



# UPTD PUSKESMAS RAWAT INAP KETAPANG

## PROFIL KESEHATAN TAHUN 2022



**DINAS KESEHATAN KABUPATEN LAMPUNG SELATAN  
UPTD PUSKESMAS RAWAT INAP KETAPANG**

JL. Raya Sripendowo Kecamatan Ketapang Kode Pos 35596

## RINGKASAN EKSEKUTIF

Profil Kesehatan Kecamatan Ketapang tahun 2022 merupakan sarana untuk menggambarkan situasi dan kondisi kesehatan masyarakat di Kecamatan Ketapang sekaligus sarana untuk mengevaluasi hasil penyelenggaraan pembangunan kesehatan di Kecamatan Ketapang tahun 2022. Selain itu juga sebagai merupakan media informasi yang dapat digunakan untuk perencanaan, pelaksanaan, pengendalian pembangunan kesehatan, dan penelitian kesehatan serta proses pengambilan keputusan di bidang kesehatan. Dengan demikian sistem informasi kesehatan daerah perlu dikembangkan dalam upaya untuk memperoleh data dan informasi kesehatan yang akurat, tepat waktu, dan sesuai dengan kebutuhan dapat dipenuhi. Berikut kami sampaikan ringkasan singkat Situasi dan kondisi Kesehatan Kecamatan Ketapang tahun 2022.

Wilayah Kecamatan Ketapang Kabupaten Lampung Selatan, mempunyai luas 180,73 Km<sup>2</sup>. Puskesmas Rawat Inap Ketapang terletak di desa Sri Pendowo dengan Jarak antara desa terdekat dengan adalah sejauh 2 km dan yang terjauh 10 km. Secara administratif wilayah Kecamatan Ketapang meliputi 17 desa, 88 dusun dengan jumlah penduduk 52.403 jiwa, terdiri dari 26.785 jiwa (51,1% ) penduduk laki-laki dan 25.618 jiwa (48,8%) penduduk perempuan. Jumlah rumah tangga 12.105 rumah tangga dengan rata-rata jiwa per rumah tangga 4 jiwa. Rasio beban tanggungan 48 artinya bahwa sebanyak 16.975 penduduk usia non produktif ditanggung oleh 35.428 penduduk usia produktif dengan rasio jenis kelamin 104,5 (sebanyak 104,5 penduduk laki-laki terhadap 100 penduduk perempuan).

Sarana kesehatan yang ada di Kecamatan Ketapang yaitu : satu (1) unit Puskesmas Rawat Inap dan didukung oleh tiga (3) Puskesmas Pembantu, tiga (3) unit Puskesmas keliling. Tiga (3) unit Klinik pengobatan swasta, semilan belas (19) unit Bidan Praktek Mandiri , Enam (6) unit apotik, serta Lima (5) unit praktek dokter mandiri. Akses Dan Mutu Pelayanan Kesehatan, kunjungan rawat jalan 9.921 kunjungan (18,9%) dari jumlah penduduk 52.403 jiwa. kunjungan rawat inap 608 pasien, Angka Kematian Kasar/Gross Death Rate (GDR) 0/000. , Angka Kematian

Murni/Nett Death Rate (NDR) 0/000, Angka Penggunaan Tempat Tidur (BOR) 35.45%, Frekwensi Penggunaan Tempat Tidur (BTO) 30 kali . Interval Penggunaan Tempat Tidur (TOI) 1 (satu) hari, Rata-rata Lama Perawatan (ALOS=Length Of Stay) 3 hari.

Ketersediaan dan pemakaian obat terbanyak adalah Paracetamol dan Dexametason sebesar 100%, pemakaian vaksin rutin terbanyak BCG, CAmepak Vaksin, DPT-HB-HiB, Polio, TT, MR dan VAR 100%. Upaya Kesehatan Bersumber daya Masyarakat (UKBM) adalah posyandu balita 44 posyandu ( 100% aktif) dengan rasio posyandu per 100 balita 0.84 artinya rata-rata posyandu melayani 84 balita. Menurut strata posyandu terdiri dari 41 posyandu strata Purnama (93%), dan 3 posyandu strata mandiri (7%) dan Posbindu PTM sejumlah 17 Pos.

Ketenagaan di Puskesmas Rawat Inap Ketapang pada tahun 2022 adalah berjumlah 83 orang, terbanyak adalah bidan sebanyak 38 personil dan perawat 20 personil, menurut status kepegawaian terdiri atas 54 Pegawai Negeri Sipil (PNS), 29 Pegawai Non Pegawai Negeri Sipil (PNS).

Kepesertaan Jaminan Pemeiharaan Kesehatan adalah Jaminan Kesehatan Nasional (JKN) dengan jumlah 32.179 jiwa 61,4% dari jumlah penduduk. Pemanfaatan dana desa di bidang kesehatan semua desa telah menganggarkan dana desa untuk program kesehatan (100%). Pembiayaan bidang kesehatan di Puskesmas Rawat Inap Ketapang berasal dari APBD Kabupaten Lampung Selatan yaitu dana Jamkesda, dana APBN terdiri dari; Dana Alokasi Umum (DAU) Dana kapitasi Jaminan Kesehatan Nasional (JKN), dana klaim persalinan dan klaim rawat inap (Non Kapitasi JKN) dan dana Bantuan Operasional Kesehatan (BOK). Perbandingan biaya kesehatan penduduk per kapita sebesar Rp.60.064,- (Enam Puluh Ribu Enam Puluh Empat Rupiah).

Jumlah kelahiran hidup 906 kelahiran, Lahir mati sebesar 0 per 1.000 KH (0 kasus dengan jumlah 906 KH). Cakupan kunjungan K1 sebesar 100% (997 ibu hamil), K4 sebesar 100% (997 ibu hamil). Cakupan Screening layanan Imunisasi Td2 (+) sebesar (55,7%). Cakupan ibu hamil mendapat 90 tablet Fe (tablet besi) 100% (997 ibu hamil). Cakupan pertolongan persalinan oleh tenaga kesehatan 100% (951

persalinan). Cakupan pelayanan ibu nifas 100% (951 KF3). Cakupan pemberian vitamin A pada ibu nifas tercapai 100% (951 ibu nifas). Pelayanan resiko tinggi ibu hamil ditemukan/ditangani 100% (199 bumil resti). cakupan Keluarga Berencana (KB) aktif 89% (6.539 peserta). Pelayanan KB pasca persalinan tercapai 100% (951 peserta).

Kasus kematian neonatal ditemukan 1 kasus bayi dari 906 kelahiran hidup (0,11 per 1000Kh). kematian balita tidak ditemukan kasus. Penemuan neonatal resiko tinggi/komplikasi neonatal ditemukan 9 bayi terdiri dari 8 bayi Berat Badan Lahir Rendah (BBLR) dan 1 Kelainan Kongenetal. Cakupan kunjungan neonatus KN1 100% (906 bayi) dan KN3 tercapai 100% (906 bayi). Cakupan Bayi usia 0 – 6 bulan mendapatkan ASI eksklusif tercapai 79,4% (727 bayi), Cakupan bayi baru lahir mendapatkan Inisiasi Dini Menyusui (IMD) tercapai 83,4% (906 bayi). Pelayanan kesehatan bayi tercapai 100% (862 bayi). Imunisasi dasar lengkap bayi Hb < 7 hari (102%), BCG (105%), DPT/HB3 (124%), Polio4 (108%) dan Campak (114%) dan Imunisasi Dasar Lengkap/IDL (102%). Pencapaian Imunisasi MR bayi dan anak dibawah tiga tahun tercapai 120% (1.044 bayi). Cakupan bayi mendapat kapsul vitamin A 99,2% (386 bayi). Cakupan balita mendapat kapsul vitamin A 2X per tahun 96% (3.458 anak balita). Pelayanan Kesehatan Balita 100% (4.400 balita), Cakupan Balita yang ditimbang 91,6 % (4.031balita). Status gizi balita, Balita Gizi Kurang (BB/U) 0,3% (13 balita), Balita Stunting (TB/U) 1,5% (66 balita) dan Balita Kurus (BB/TB) 1,5% (66 balita).

Cakupan penjarangan murid kelas I baru SD/MI sederajat 88,7% (4.838 siswa) dari 5.452 murid, cakupan penjarangan murid kelas 7 baru SMP/MTs setingkat 88,6 % (1.920 siswa) dari 2.167 murid, cakupan penjarangan murid kelas 10 baru SMU/MA setingkat 89,8% (702 siswa) dari 781 murid.

Cakupan pelayanan kesehatan gigi dan mulut; tumpatan gigi tetap 5 pasien, pencabutan gigi tetap 25 pasien. Cakupan pemeriksaan gigi anak sekolah 7,1% (382 siswa), dengan 52 anak perlu perawatan dan 52 anak diberikan perawatan.

Pelayanan kesehatan pada usia produktif adalah screening kesehatan, skreening kesehatan sesuai standar 100% (33.638 jiwa) usia produktif, ditemukan faktor resiko

17% (5.732 jiwa). cakupan usia lanjut mendapat pelayanan sesuai standar 98,4% (5.495 jiwa).

Penyakit menular di Kecamatan yaitu Penderita terduga TB Paru sebesar 74 kasus, dilayani sesuai standar (100%). Angka kesembuhan (cure rate) 95% (38 penderita) dari jumlah penderita TB Paru terkonfirmasi Bakteriologis (BTA+) 40 kasus, Angka Pengobatan Lengkap (Complete Rate) 35,4% (23 penderita) dari jumlah TB Paru terdaftar dan diobati sebanyak 64 kasus dan Angka Keberhasilan Pengobatan (Success Rate) 93% (61 penderita). Angka kesembuhan (cure rate) sudah mencapai target angka nasional sebesar 85%. Jumlah Kematian TB Paru selama pengobatan di Kecamatan Ketapang sebesar 4,6% (3 kasus). Penemuan kasus pneumonia pada balita ditemukan 17 kasus, kasus Pneumonia balita 100% telah diberikan tatalaksana sesuai standar penatalaksanaan balita pneumonia. Penyakit HIV AIDS ditemukan 1 kasus berjenis kelamin laki-laki. Penyakit diare ditemukan 464 kasus, Penemuan diare pada balita 11,6% (86 balita) dari perkiraan diare balita 742, Penemuan diare pada semua umur sebesar 26,7% (378 kasus) dari perkiraan kasus 1.415 kasus. Penanganan penyakit diare balita diberikan oralit dan zinc 100% (86 kasus), dan pada kasus diare semua umur diberi anti diare dan oralit 100% (378 kasus). Penemuan kasus baru penyakit kusta tidak ditemukan kasus.

Pada tahun 2022 ditemukan 1 kasus AFP non polio sedangkan Penyakit lain yang dapat dicegah dengan imunisasi, Acute Flaccid Paralysis (AFP)/penyakit Lumpuh Layuh, penyakit difteri dan penyakit Pertusis serta tetanus neonatorum tidak ditemukan.

Penyakit tular vektor dan zoonotik yaitu penyakit Demam Berdarah Dengue (DBD) ditemukan 27 kasus. malaria klinis ditemukan 0 kasus (AMI 0/000). Penyakit kronis filariasi tidak ditemukan.

Penyakit Tidak Menular (PTM) hipertensi ditemukan (9.979 penderita) dari jumlah estimasi penderita hipertensi 9.661 jiwa, Penyakit Diabitus Mellitus (DM) ditemukan 429 penderita, mendapatkan pelayanan kesehatan sesuai standar tercapai 100% (429 penderita). Deteksi kanker serviks (kanker leher rahim) tidak dilaksanakan, ODGJ ditemukan 101 kasus dan mendapat pelayanan sesuai standar

100%. Kasus konfirmasi covid-19 sebesar 98 kasus dengan 97 orang sembuh dan 1 orang meninggal.

Pengawasan sarana air minum dilakukan inspeksi Kesehatan Lingkungan (IKL) terhadap 13 unit sumber air minum dengan hasil 84,6 % (11 sumber air minum). KK dengan akses terhadap fasilitas sarana sanitasi yang layak sebesar 100% (12.105 KK) KK Akses rumah sehat 9% (1.089 KK). Cakupan desa yang melaksanakan Sanitasi Total Berbasis Masyarakat (STBM) tercapa 0%.

Tempat-Tempat Umum (TTU) berjumlah 48 unit, yang memenuhi syarat berjumlah 83% unit (40 unit), Tempat Pengelolaan Makanan (TPM) yang ada 43 unit yang memenuhi syarat Kesehatan 86% (37 TPM).

## LEMBAR PERSETUJUAN

Data-data yang dipergunakan dalam penyusunan Profil Kesehatan Kecamatan Ketapang Tahun 2022 ini telah dikoreksi, divalidasi, dan dinyatakan akurat oleh :

**Koordinator KIA dan KB**

**Kordinator Gizi**

**Dewi Setia Nova, Amd.Keb**  
NIP. 198911072017042002

**Yenni Yahena, A.Md.Gz**  
NIP. 199308122020022003

---

**Koodinator P2P**

**Koordinator Promkes**

**Elsi Seventhika Putri, S.KM**  
NIP. 198809252020022002

**Wilda Saputri, SKM**  
NIP.19960210 202203 2 004

---

**Koodinator BP**

**Koordinator Kesehatan  
Lingkungan**

**M. Maliki, Amd.Kep**  
NIP.197104021992022003

**Oktavia Veronica, AMd.Kes**  
NIP.19991012 202203 2 001

---

**Ketapang, Juni 2023**  
**Ka. UPTD Puskesmas Rawat Inap Ketapang**

**Samsu Rizal. Amd. Kep**  
NIP. 19680728 198812 1 001

## KATA PENGANTAR

Puji syukur kehadirat Allah SWT, atas rahmat dan kehendakNya maka buku Profil Kesehatan Kecamatan Ketapang Tahun 2022 telah selesai kami kerjakan. Profil Kesehatan Kecamatan Ketapang dapat digunakan sebagai alat untuk pemantauan dan evaluasi terhadap pencapaian pembangunan kesehatan termasuk kinerja dalam penyelenggaraan standar pelayanan minimal bidang kesehatan.

Profil Kesehatan Kecamatan Ketapang merupakan sistem informasi kesehatan yang memuat data/informasi kesehatan yang meliputi derajat kesehatan, upaya kesehatan, sumber daya kesehatan dan data umum serta lingkungan yang berkaitan dengan kesehatan. Sumber data dalam pembuatan profil ini adalah berasal dari laporan pengelola program, data lintas sektor terkait. Dengan selesainya penyusunan profil ini diharapkan dapat menggambarkan keadaan kesehatan dan pencapaian pembangunan kesehatan di Kecamatan Ketapang.

Tentunya dalam penyusunan profil ini masih banyak terdapat kesalahan dan ketidak sempurnaan baik dalam penulisan maupun substansi data yang terdapat dalam Profil Kesehatan Kecamatan Ketapang tahun 2022, meski upaya optimal telah kami laksanakan, usul dan saran sangat kami harapkan untuk pembuatan profil yang lebih baik di masa yang akan datang. Semoga Profil Kesehatan Kecamatan Ketapang Tahun 2022 ini dapat bermanfaat bagi Puskesmas Rawat Inap Ketapang khususnya dan bagi pembaca sekalian.

Ucapan terimakasih kami sampaikan kepada semua pihak dan dinas instansi terkait yang telah berkontribusi hingga terselesaikannya penyusunan Profil Kesehatan Kecamatan Ketapang Tahun 2022.

Ketapang, Juni 2023.

Penyusun

## DAFTAR ISI

LEMBAR JUDUL .....	i
RINGKASAN EKSEKUTIF .....	ii
LEMBAR PERSETUJUAN .....	vii
KATA PENGANTAR .....	viii
DAFTAR ISI.....	ix
DAFTAR TABEL.....	xii
DAFTAR GAMBAR .....	xiii
DAFTAR LAMPIRAN.....	xviii
PENDAHULUAN .....	xxv
<b>BAB I : GAMBARAN UMUM</b>	
1.1 LUAS WILAYAH.....	1
1.2 JUMLAH DESA .....	2
1.3 JUMLAH PENDUDUK .....	3
1.4 RATA- RATA JIWA / RUMAH TANGGA .....	4
1.5 KEPADATAN PENDUDUK/Km <sup>2</sup> .....	4
1.6 RASIO BEBAN TANGGUNGAN .....	4
1.7 RASIO JENIS KELAMIN PENDUDUK 15 TAHUN KE ATAS MELEK HURUF PENDUDUK 15 TAHUN KE ATAS YANG MEMILIKI JAZAH TERTINGGI .....	4
<b>BAB II: SARANA KESEHATAN</b>	
2.1 SARANA KESEHATAN .....	6
2.2 AKSES DAN MUTU PELAYANAN KESEHATAN .....	7
2.3 PUSKESMAS DENGAN KETERSEDIAAN OBAT DAN VAKSIN ESSENSIAL .....	10
2.4 UPAYA KESEHATAN BERSUMBERDAYA MASYARAKAT (UKBM). .....	11

### **BAB III : SUMBER DAYA MANUSIA KESEHATAN**

3.1 DOKTER UMUM .....	16
3.2 BIDAN .....	16
3.3 PERAWAT .....	16
3.3 APOTEKER/SARJANA FARMASI .....	16
3.4 TENAGA GIZI (NUTRISIONIS) .....	16
3.5 TENAGA KESEHATAN MASYARAKAT .....	17
3.6 TENAGA ANALIS KESEHATAN .....	17
3.7 TENAGA PENUNJANG .....	17

### **BAB IV : PEMBIAYAAN KESEHATAN**

4.1 PESERTA JAMINAN PEMELIHARAAN KESEHATAN.....	18
4.2 DESA YANG MEMANFAATKAN DANA DESA UNTUK KESEHATAN .....	18
4.3 ANGGARAN KESEHATAN.....	19

### **BAB V : KESEHATAN KELUARGA**

5.1 KESEHATAN IBU.....	21
5.2 PELAYANAN KELUARGA BERENCANA.....	34
5.3 KESEHATAN ANAK.....	36
5.4 CAKUPAN PENJARINGAN KESEHATAN SISWA SEKOLAH.....	50
5.5 PELAYANAN KESEHATAN GIGI DAN MULUT.....	53
5.6 KESEHATAN USIA PRODUKTIF DAN USIA LANJUT.....	54

### **BAB VI : PENGENDALIAN PENYAKIT**

6.1 PENGENDALIAN PENYAKIT MENULAR .....	57
6.2 PENGENDALIAN PENYAKIT YANG DAPAT DICEGAH DENGAN IMUNISASI .....	64
6.3 KEJADIAN LUAR BIASA DITANGANI < 24 JAM .....	65
6.4 PENGENDALIAN PENYAKIT TULAR VEKTOR DAN ZONOTIK ..	65

6.5 PENGENDALIAN PENYAKIT TIDAK MENULAR (PTM) .....	66
6.6 PANDEMI COVID-19 .....	69

## **BAB VII : KESEHATAN LINGKUNGAN**

7.1 SARANA AIR MINUM YANG DIAWASI SESUAI STANDAR .....	70
7.2 PENDUDUK DENGAN AKSES TERHADAP SANITASI YANG LAYAK (JAMBAN SEHAT).....	70
7.3 DESA SANITASI TOTAL BERBASIS MASYARAKAT (STBM) .....	71
7.4 TEMPAT-TEMPAT UMUM DILAKUKAN PENGAWASAN .....	72
7.5TEMPAT PENGELOLAAN MAKANAN MEMENUHI SYARAT KESEHATA .....	72

## **BAB VIII : PENUTUP**

8.1 KESIMPULAN.....	74
8.2 SARAN .....	76

## DAFTAR TABEL

Tabel 1.1	Jumlah Desa, Jumlah Dusun Dan Luas Wilayah Di Kecamatan Ketapang Tahun 2022.....	2
Tabel 2.1	Data Sarana Kesehatan Di Kecamatan Ketapang Tahun 2022.....	6
Tabel 2.2	Cakupan Rawat Jalan Puskesmas Rawat Inap Ketapang Dan Jaringannya Tahun 2020 s.d 2022 .....	7
Tabel 2.3	Sepuluh Besar Pemakaian Obat Di Puskesmas Rawat Inap Ketapang Tahun 2022 .....	10
Tabel 2.4	Data Upaya Kesehatan Berbasis Masyarakat Di Kecamatan Ketapang Tahun 2022 .....	12
Tabel 3.1	Data Sumberdaya Manusia Kesehatan Puskesmas Rawat Inap Ketapang Dan Klinik Swasta Tahun 2022 .....	15
Tabel 4.1	Pembiayaan Kesehatan Puskesmas Rawat Inap Ketapang Tahun 2020 s.d 2022.....	20
Tabel 5.1	Data Cakupan Imunisasi Bayi Di Puskesmas Rawat Inap Ketapang Tahun 2022 .....	45

## DAFTAR GAMBAR

Gambar 1.1 : Peta Wilayah Administrasi Puskesmas Rawat Inap Ketapang Tahun 2022 .....	2
Gambar 1.2 :Persentase Rasio Penduduk Menurut Jenis Kelamin UPTD Puskesmas Rawat Inap Ketapang Tahun 2022.....	3
Gambar 2.1: Trend Jumlah Cakupan Pelayanan Rawat Inap Di Puskesmas Rawat Inap Ketapang Tahun 2020 – 2022 .....	8
Gambar 3.1: Sumber daya kesehatan menurut status kepegawaian di Puskesmas Rawat Inap Ketapang Tahun 2022.....	15
Gambar 4.1 : Trend Kepesertaan Jaminan Kesehatan Nasional (JKN) Penduduk Kecamatan Ketapang Tahun 2022 .....	18
Gambar 5.1: Trend Jumlah kelahiran Hidup Tahun 2020 s.d 2022.....	21
Gambar 5.2 : Trend Angka Kematian Bayi Per 1000Kh Di Kecamatan Ketapang Tahun 2020 s.d 2022 .....	22
Gambar 5.3 : Cakupan K1 dan K4 Di Kecamatan Ketapang Tahun 2020 s.d 2022 .....	25
Gambar 5.4 : Cakupan K1 Dan K4 Menurut Desa Di Kecamatan Ketapang Tahun 2022 .....	25
Gambar 5.5 : Trend Persentase Cakupan Pemberian Imunisasi Td2+ Ibu Hamil Puskesmas Rawat Inap Ketapang Tahun 2020 s.d 2022.....	26
Gambar 5.6 : Cakupan Imunisasi Td2+ Ibu Hamil Menurut Desa Di Puskesmas Rawat Inap Ketapang Tahun 2022.....	27
Gambar 5.7 : Trend Persentase Cakupan Ibu Hamil Dapat Fe 90 hari Di Puskesmas Rawat Inap Ketapang Tahun 2020 s.d 2022 .....	28
Gambar 5.8 : Cakupan Bumil Dapat Fe1 dan Fe3 Per Desa Di Puskesmas Rawat Inap Ketapang Tahun 2022 .....	28
Gambar 5.9 : Trend Persentase Cakupan Pertolongan Persalinan Oleh Tenaga Kesehatan Di Kecamatan Ketapang Tahun 2020 s.d 2022.....	29
Gambar 5.10 : Persentase Cakupan Pertolongan Persalinan Oleh Tenaga Kesehatan Per Desa Di Puskesmas Rawat Inap Ketapang Tahun 2022.....	30

Gambar 5.11: Trend Persentase Cakupan Pelayanan Ibu Nifas (KF3) Di Puskesmas Rawat Inap Ketapang Tahun 2020 s.d 2022 .....	31
Gambar 5.12: Persentase Cakupan Pelayanan Ibu Nifas Menurut Desa Di Puskesmas Rawat Inap Ketapang Tahun 2022.....	31
Gambar 5.13: Trend Persentase Cakupan Pemberian Vitamin A Ibu Nifas Di Puskesmas Rawat Inap Ketapang Tahun 2020 s.d 2022 .....	32
Gambar 5.14: Cakupan Pemberian Vitamin A Ibu Nifas Menurut Desa Di Puskesmas Rawat Inap Ketapang Tahun 2022.....	32
Gambar 5.15: Trend Penemuan Cakupan Komplikasi Kebidanan Tahun 2020 s.d 2022 . .....	34
Gambar 5.16: Persentase Cakupan Komplikasi Kebidanan (Ibu Hamil Resiko Tinggi) Ditangani Per Desa Di Kecamatan Ketapang Tahun 2022 .....	34
Gambar 5.17: Trend Persentase Peserta KB Aktif Di Puskesmas Rawat Inap Ketapang Tahun 2020 dan 2022 .....	35
Gambar 5.18 : Persentase Peserta KB Aktif Menurut Jenis Kontrasepsi Di Puskesmas Rawat Inap Ketapang Tahun 2022.....	36
Gambar 5.19: Trend Persentase Cakupan Penanganan Komplikasi Neonatal Di Puskesmas Rawat Inap Ketapang Tahun 2020 s.d 2022.....	37
Gambar 5.20: Persentase Cakupan Penanganan Komplikasi Neonatal Per Desa Puskesmas Rawat Inap Ketapang Tahun 2022 .....	38
Gambar 5.21: Jumlah BBLR Menurut Desa Puskesmas Rawat Inap Ketapang Tahun 2022 .....	39
Gambar 5.22: Trend Persentase Cakupan Kunjungan Neonatus Puskesmas Rawat Inap Ketapang Tahun 2020 s.d 2022 .....	40
Gambar 5.23: Persentase Cakupan Kunjungan Neonatus Menurut Desa Puskesmas Rawat Inap Ketapang Tahun 2022 .....	40
Gambar 5.24: Persentase Cakupan Bayi Diberi ASI Eksklusif Di Puskesmas Rawat Inap Ketapang Tahun 2020 s.d 2022 .....	41
Gambar 5.25: Persentase Cakupan Bayi Diberi ASI Eksklusif Menurut Desa Puskesmas Rawat Inap Ketapang Tahun 2022 .....	42

Gambar 5.26: Persentase Cakupan Bayi Mendapat Inisiasi Menyusui Dini (IMD) Menurut Desa Di Puskesmas Rawat Inap Ketapang Tahun 2022 .....	42
Gambar 5.27 : Persentase Cakupan Kunjungan Bayi Mendapatkan Pelayanan Kesehatan Puskesmas Rawat Inap Ketapang Tahun 2020 s.d 2022.....	43
Gambar 5.28 : Persentase Cakupan Kunjungan Bayi Mendapat Pelayanan Kesehatan Menurut Desa Di Puskesmas Rawat Inap Ketapang Tahun 2022 .....	44
Gambar 5.29: Persentase Cakupan Imunisasi MR Bayi Dan Anak Dibawah Tiga Tahun Per Desa Di Puskesmas Rawat Inap Ketapang Tahun 2022.....	45
Gambar 5.30: Persentase Cakupan Bayi Dan Anak Balita Mendapat Vitamin A Di Puskesmas Rawat Inap Ketapang Tahun 2020 s.d 2022 .....	47
Gambar 5.31: Cakupan Pemberian Vitamin A Anak Balita 6-59 bulan Di Puskesmas Rawat Inap Ketapang Tahun 2022.....	47
Gambar 5.32: Cakupan Pelayanan Kesehatan Balita Per Desa Di Puskesmas Inap Ketapang Tahun 2022 .....	48
Gambar 5.33: Trend Persentase Cakupan Penimbangan Di Puskesmas Rawat Inap Ketapang Tahun 2020 s.d 2022 .....	49
Gambar 5.34: Persentase Cakupan Penimbangan Balita Menurut Desa Di Puskesmas Rawat Inap Ketapang Tahun 2022 .....	49
Gambar 5.35: Persentase Cakupan Balita Gizi Kurang (BB/Umur) Balita Stunting (TB/U) dan Balita Kurus (BB/TB) Desa Di Puskesmas Rawat Inap Ketapang Tahun 2022 .....	50
Gambar 5.36: Trend Persentase Cakupan Penjaringan Kesehatan Siswa Kelas 1 SD/MI Di Puskesmas Rawat Inap Ketapang Tahun 2020 s.d 2022 .....	51
Gambar 5.37: Cakupan Penjaringan Kesehatan Siswa Kelas 7 SMP/MTs Setingkat Per Desa Di Puskesmas Rawat Inap Ketapang Tahun 2022.....	52
Gambar 5.38: Cakupan Penjaringan Kesehatan Siswa Kelas 10 SMU/MA Setingkat Per Desa Di Puskesmas Rawat Inap Ketapang Tahun 2022 .....	52
Gambar 5.39: Rasio Tumpatan / Pencabutan Gigi Tetap Pada Pelayanan Kesehatan Gigi Dan Mulut Di Puskesmas Rawat Inap Ketapang Tahun 2020 – 2022.....	53

Gambar 5.40: Cakupan Pelayanan Kesehatan Gigi dan Mulut Anak Sekolah SD/MI Di Puskesmas Rawat Inap Ketapang Tahun 2022 .....	54
Gambar 5.41: Cakupan Usia Produktif yang berisiko PTM Per Desa Di Puskesmas Rawat Inap Ketapang Tahun 2022.....	55
Gambar 5.42: Trend Persentase Cakupan Pelayanan Kesehatan Usila 60+ Di Puskesmas Rawat Inap Ketapang Tahun 2020 – 2022 .....	56
Gambar 5.43: Persentase Cakupan Pelayanan Kesehatan Usila Per Desa Di Puskesmas Rawat Inap Ketapang Tahun 2022 .....	56
Gambar 6.1: Trend Case Notification Rate (CNR) Di Puskesmas Rawat Inap Ketapang Tahun 2020 s.d 2022 .....	58
Gambar 6.2 : Penemuan Kasus TBC menurut jenis kelamin dan jenis pemeriksaan Di Puskesmas Rawat Inap Ketapang Tahun 2022 .....	58
Gambar 6.3 : Persentase Dan Jumlah Kasus Pencapaian Program TB Paru Di Puskesmas Rawat Inap Ketapang Tahun 2022 .....	60
Gambar 6.4: Trend Insiden Rate Pneumonia Balita Di Puskesmas Rawat Inap Ketapang Tahun 2020 s.d 2022 .....	61
Gambar 6.6: Trend Penemuan Kasus Diare Di Puskesmas Rawat Inap Ketapang Tahun 2020 s.d 2022 .....	62
Gambar 6.7: Persentase Kasus Diare Balita Di Puskesmas Rawat Inap Ketapang Tahun 2020 s.d 2022 .....	62
Gambar 6.8: Persentase Kasus Diare Semua Umur Di Puskesmas Rawat Inap Ketapang Tahun 2020 s.d 2022 .....	63
Gambar 6.11: Trend Penemuan kasus DBD Di Puskesmas Rawat Inap Ketapang Tahun 2020 s.d 2022.....	65
Gambar 6.12: Pengukuran Dan Penemuan Penderita Hipertensi Di Puskesmas Rawat Inap Ketapang Tahun 2020 s.d 2022 .....	67
Gambar 6.13 : Proporsi Penderita Hipertensi Menurut Jenis Kelamin Di Puskesmas Rawat Inap Ketapang Tahun 2022.....	67
Gambar 6.14 : Deteksi Dini Kanker Leher Rahim dan Kanker Payudara Di Puskesmas Rawat Inap Ketapang Tahun 2020 s.d. 2022 .....	68

Gambar 6.15: Tren penemuan kasus covid-19 berdasarkan jenis kelamin Di Puskesmas Rawat Inap Ketapang Tahun 202 s.d 2022.....	69
Gambar 7.1: Sarana air minum yang diawasi sesuai standar Di Kecamatan Ketapang Tahun 2020 s.d 2022.....	70
Gambar 7.2 : Akses Penggunaan terhadap sanitasi yang layak (jamban sehat) Menurut Penduduk Di Kecamatan Ketapang Tahun 2022 .....	71
Gambar 7.3: Persentase Desa Yang Telah melaksanakan STBM 5 pilar Di Kecamatan Ketapang 2022 .....	71
Gambar 7.4: Tempat dan Fasilitas Umum (TFU) yang dilakukan Di Kecamatan Ketapang 2022 .....	72
Gambar 7.5: Tempat Pengelolaan Makanan (TPM) dan TPM Memenuhi Syarat Memenuhi Syarat Kesehatan Di Kecamatan Ketapang 2022 .....	73

## DAFTAR LAMPIRAN

1. Resume Profil Kesehatan Kecamatan Ketapang Tahun 2023
2. Tabel 1 : Luas Wilayah, Jumlah Desa/Kelurahan, Jumlah Penduduk, Jumlah Rumah Tangga Dan Kepadatan Penduduk Menurut Kecamatan Ketapang Tahun 2022
3. Tabel 2 : Jumlah Penduduk Menurut Jenis Kelamin Dan Kelompok Umur Kecamatan Ketapang Tahun 2022
4. Tabel 3 : Penduduk Berumur 15 Tahun Ke Atas Yang Melek Huruf Dan Ijazah Tertinggi Yang Diperoleh Menurut Jenis Kelamin Kecamatan Ketapang Tahun 2022
5. Tabel 4 : Jumlah Sarana Kesehatan Menurut Kepemilikan Kecamatan Ketapang Tahun 2022
6. Tabel 5 : Jumlah Kunjungan Rawat Jalan, Rawat Inap, Dan Kunjungan Gangguan Jiwa Di Sarana Pelayanan Kesehatan Kecamatan Ketapang Tahun 2022
7. Tabel 6 : Persentase Rumah sakit dengan kemampuan pelayanan gawat darurat Di Sarana Pelayanan Kesehatan Kecamatan Ketapang Tahun 2022
8. Tabel 7 : Angka Kematian Pasien Di Wilayah Puskesmas Rawat Inap Ketapang Kecamatan Ketapang Tahun 2022
9. Tabel 8 : Indikator Kinerja Pelayanan Di Klinik Kesehatan Kecamatan Ketapang Tahun 2022
10. Tabel 9 : Persentase Puskesmas Dengan Ketersediaan Obat Esensial di Kecamatan Ketapang Tahun 2022
11. Tabel 10 : Persentase ketersediaan obat esensial Puskesmas di kecamatan Ketapang Tahun 2022
12. Tabel 11 : Persentase ketersediaan vaksin IMD di Puskesmas Rawat Inap Ketapang Tahun 2022
13. Tabel 12: Jumlah Posyandu Dan Posbindu PTM\* Menurut Kecamatan Dan Puskesmas Kecamatan Ketapang Tahun 2022

14. Tabel 13: Jumlah Tenaga Medis Di Fasilitas Kesehatan Kecamatan Tahun 2022
15. Tabel 14: Jumlah Tenaga Keperawatan Dan Kebidanan Di Fasilitas Kesehatan Kecamatan Ketapang Tahun 2022
16. Tabel 15: Jumlah Tenaga Kesehatan Masyarakat, Kesehatan Lingkungan, Dan Gizi Di Fasilitas Kesehatan Kecamatan Ketapang Tahun 2022
17. Tabel 16 : Jumlah Tenaga Teknik Biomedika, Keterampilan Fisik, Dan Keteknisan Medik Di Fasilitas Kesehatan Kecamatan Ketapang Tahun 2022
18. Tabel 17: Jumlah Tenaga Kefarmasian Di Fasilitas Kesehatan Kecamatan Ketapang Tahun 2022
19. Tabel 18 : Jumlah Tenaga Penunjang/Pendukung Kesehatan Di Fasilitas Kesehatan Kecamatan Ketapang Tahun 2022
20. Tabel 19 : Cakupan Jaminan Kesehatan Penduduk Menurut Jenis Jaminan Kecamatan Ketapang Tahun 2022
21. Tabel 20 : Alokasi Anggaran Kesehatan Puskesmas Rawat Inap Ketapang Kecamatan Tahun 2022
22. Tabel 21 : Jumlah Kelahiran Menurut Jenis Kelamin, Kecamatan Dan Puskesmas Kecamatan Ketapang Tahun 2022
23. Tabel 22 : Jumlah Kematian Ibu Menurut Kelompok Umur, Kecamatan, Dan Puskesmas Kecamatan Tahun 2022
24. Tabel 23 : Jumlah Kematian Ibu Menurut Penyebab, Kecamatan, Dan Puskesmas Kecamatan Ketapang Tahun 2022
25. Tabel 24 : Cakupan Pelayanan Kesehatan Pada Ibu Hamil, Ibu Bersalin, Dan Ibu Nifas Menurut Kecamatan Dan Puskesmas Kecamatan Ketapang Tahun 2022
26. Tabel 25 : Cakupan Imunisasi Td Pada Ibu Hamil Menurut Kecamatan Dan Puskesmas Kecamatan Ketapang Tahun 2022
27. Tabel 26 : Persentase Cakupan Imunisasi Td Pada Wanita Usia Subur Yang Tidak Hamil Menurut Kecamatan Dan Puskesmas Kecamatan Ketapang Tahun 2022

28. Tabel 27 : Persentase Cakupan Imunisasi Td Pada Wanita Usia Subur (Hamil Dan Tidak Hamil) Menurut Kecamatan Dan Puskesmas Kecamatan Ketapang Tahun 2022
29. Tabel 28 : Jumlah Ibu Hamil Yang Mendapatkan Tablet Tambah Darah (Ttd) Menurut Kecamatan Dan Puskesmas Kecamatan Ketapang Tahun 2022
30. Tabel 29 : Peserta Kb Aktif Menurut Jenis Kontrasepsi, Kecamatan, Dan Puskesmas Kecamatan Ketapang Tahun 2022
31. Tabel 30 : Pasangan Usia Subur dengan status 4 T Menurut desa di Puskesmas Rawat Inap Ketapang Tahun 2022
32. Tabel 31 : Cakupan Dan Proporsi Peserta Kb Pasca Persalinan Menurut Jenis Kontrasepsi, Kecamatan, Dan Puskesmas Kecamatan Ketapang Tahun 2022
33. Tabel 32 : Jumlah Dan Persentase Penanganan Komplikasi Kebidanan Dan Komplikasi Neonatal Menurut Jenis Kelamin, Kecamatan, Dan Puskesmas Kecamatan Ketapang Tahun 2022
34. Tabel 33 : Jumlah dan Persentase komplikasi menurut jenis kelamin di Puskesmas Rawat Inap Ketapang tahun 2022
35. Tabel 34 : Jumlah Kematian Neonatal, Bayi, Dan Balita Menurut Jenis Kelamin, Kecamatan, Dan Puskesmas Kecamatan Ketapang Tahun 2022
36. Tabel 35 : Jumlah Kematian Neonatal, Bayi, Dan Balita Menurut Penyebab Utama, Kecamatan, Dan Puskesmas Kecamatan Tahun 2022
37. Tabel 36 : Jumlah Kematian anak balita menurut penyebab utama di Puskesmas rawat inap Ketapang tahun 2022
38. Tabel 37 : Bayi Berat Badan Lahir Rendah (Bblr) Menurut Jenis Kelamin, Kecamatan, Dan Puskesmas Kecamatan Ketapang Tahun 2022
39. Tabel 38 : Cakupan Kunjungan Neonatal Menurut Jenis Kelamin, Kecamatan, Dan Puskesmas Kecamatan Ketapang Tahun 2022
40. Tabel 39 : Bayi Baru Lahir Mendapat Imd\* Dan Pemberian Asi Eksklusif Pada Bayi < 6 Bulan Menurut Kecamatan Dan Puskesmas Kecamatan Tahun 2022
41. Tabel 40 : Cakupan Pelayanan Kesehatan Bayi Menurut Jenis Kelamin, Kecamatan, Dan Puskesmas Kecamatan Ketapang Tahun 2022

42. Tabel 41 : Cakupan Desa/Kelurahan Universal Child Immunization (Uci) Menurut Kecamatan Dan Puskesmas Kecamatan Ketapang Tahun 2022
43. Tabel 42 : Cakupan Imunisasi Hepatitis B0 (0 -7 Hari) Dan Bcg Pada Bayi Menurut Jenis Kelamin, Kecamatan, Dan Puskesmas Kecamatan Ketapang Tahun 2022
44. Tabel 43 : Cakupan Imunisasi Dpt-Hb-Hib 3, Polio 4\*, Campak/Mr, Dan Imunisasi Dasar Lengkap Pada Bayi Menurut Jenis Kelamin, Kecamatan, Dan Puskesmas Kecamatan Ketapang Tahun 2022
45. Tabel 44 : Cakupan Imunisasi Lanjutan Dpt-Hb-Hib 4 Dan Cakupan Campak/Mr 2 Pada Usia Di Bawah Tiga Tahun Menurut Jenis Kelamin, Dan Desa Kecamatan Ketapang Tahun 2022
46. Tabel 45 : Cakupan Pemberian Vitamin A Pada Bayi Dan Anak Balita Menurut Kecamatan Dan Puskesmas Kecamatan Ketapang Tahun 2022
47. Tabel 46 : Cakupan Pelayanan Kesehatan Balita Menurut Jenis Kelamin, Desa, Dan Puskesmas Kecamatan Ketapang Tahun 2022
48. Tabel 47 : Jumlah Balita Ditimbang Menurut Jenis Kelamin, Desa, Dan Puskesmas Kecamatan Ketapang Tahun 2022
49. Tabel 48 : 'Status Gizi Balita Berdasarkan Indeks Bb/U, Tb/U, Dan Bb/Tb Menurut Desa Dan Puskesmas Kecamatan Ketapang Tahun 2022
50. Tabel 49 : Cakupan Pelayanan Kesehatan (Penjaringan) Peserta Didik Sd/Mi, SMP/MTs, SMA/MA Menurut Kecamatan Dan Puskesmas Kecamatan Ketapang Tahun 2022
51. Tabel 50 : Pelayanan Kesehatan Gigi Dan Mulut Menurut Kecamatan Dan Puskesmas Kecamatan Ketapang Tahun 2022
52. Tabel 51 : Pelayanan Kesehatan Gigi Dan Mulut Pada Anak Sd Dan Setingkat Menurut Jenis Kelamin, Desa, Dan Puskesmas Kecamatan Tahun 2022
53. Tabel 52 : Pelayanan Kesehatan Usia Produktif Menurut Jenis Kelamin, Desa, Dan Puskesmas Kecamatan Ketapang Tahun 2022
54. Tabel 53 : Calon Pengantin mendapat layanan kesehatan menurut jenis kelamin per desa di Puskesmas Rawat Inap Ketapang tahun 2022

55. Tabel 54 Cakupan Pelayanan Kesehatan Usia Lanjut Menurut Jenis Kelamin, Desa Dan Puskesmas Kecamatan Ketapang Tahun 2022
56. Tabel 55 : Puskesmas Yang Melaksanakan Kegiatan Pelayanan Kesehatan Keluarga Kecamatan Ketapang Tahun 2022
57. Tabel 56 : Jumlah Terduga Tuberkulosis ,Kasus Tuberkulosis, Kasus Tuberkulosis Anak, Case Notification Rate (Cnr) Per 100.000 Penduduk Dan Case Detection Rate (Cdr) Menurut Jenis Kelamin, Desa, Dan Puskesmas Kecamatan Ketapang Tahun 2022
58. Tabel 57 : Angka Kesembuhan Dan Pengobatan Lengkap Serta Keberhasilan Pengobatan Tuberkulosis Menurut Jenis Kelamin, Desa, Dan Puskesmas Kecamatan Ketapang Tahun 2022
59. Tabel 58 : Penemuan Kasus Pneumonia Balita Menurut Jenis Kelamin, Desa, Dan Puskesmas Kecamatan Ketapang Tahun 2022
60. Tabel 59 : Jumlah Kasus Hiv Menurut Jenis Kelamin Dan Kelompok Umur Kecamatan Ketapang Tahun 2022
61. Tabel 60 : persesntase ODHIV baru mendapatkan pengobatan menurut desa di Kecamatan Ketapang Tahun 2022
62. Tabel 61 : Kasus Diare Yang Dilayani Menurut Jenis Kelamin, Desa, Dan Puskesmas Kecamatan Ketapang Tahun 2022
63. Tabel 62 : deteksi dini Hepatittis B pada Ibu hamil perdesa di Puskesmas Rawat Inap Ketapang Tahun 2022
64. Tabel 63 : Jumlah Bayi Yang Lahir Dari Ibu Reaktif HBsAg dan mendapat HBIg di Puskesmas Rawat Inap Ketapang Tahun 2022
65. Tabel 64 : Kasus Baru Kusta Menurut Jenis Kelamin, Desa, Dan Puskesmas Kecamatan Ketapang Tahun 2022
66. Tabel 65 : Kasus Baru Kusta Cacat Tingkat 0, Cacat Tingkat 2, Penderita Kusta Anak<15 Tahun, Penderita Kusta Anak<15 Tahun Dengan Cacat Tingkat 2 Menurut Desa, Dan Puskesmas Kecamatan Ketapang Tahun 2022

67. Tabel 66 : Jumlah Kasus Terdaftar Dan Angka Prevalensi Penyakit Kusta Menurut Tipe/Jenis, Jenis Kelamin, Desa, Dan Puskesmas Kecamatan Ketapang Tahun 2022
68. Tabel 67 : Penderita Kusta Selesai Berobat (Release From Treatment/Rft) Menurut Jenis Kelamin, Desa, Dan Puskesmas Kecamatan Ketapang Tahun 2022
69. Tabel 68 : Jumlah Kasus Afp (Non Polio) Menurut Desa Dan Puskesmas Kecamatan Ketapang Tahun 2022
70. Tabel 69 : Jumlah Kasus Penyakit Yang Dapat Dicegah Dengan Imunisasi (Pd3i) Menurut Jenis Kelamin, Desa, Dan Puskesmas Kecamatan Ketapang Tahun 2022
71. Tabel 70 : Kejadian Luar Biasa (Klb) Di Desa/Kelurahan Yang Ditangani < 24 Jam Kecamatan Ketapang Tahun 2022
72. Tabel 71 : Jumlah Penderita Dan Kematian Pada Klb Menurut Jenis Kejadian Luar Biasa (KLB) Kecamatan Ketapang Tahun 2022
73. Tabel 72 : Kasus Demam Berdarah Dengue (Dbd) Menurut Jenis Kelamin, Desa, Dan Puskesmas Kecamatan Ketapang Tahun 2022
74. Tabel 73 : Kesakitan Dan Kematian Akibat Malaria Menurut Jenis Kelamin, Desa, Dan Puskesmas Kecamatan Ketapang Tahun 2022
75. Tabel 74 : Penderita Kronis Filariasis Menurut Jenis Kelamin, Desa, Dan Puskesmas Kecamatan Ketapang Tahun 2022
76. Tabel 75 : Pelayanan Kesehatan Penderita Hipertensi Menurut Jenis Kelamin, Desa, Dan Puskesmas Kecamatan Ketapang Tahun 2022
77. Tabel 76 : Pelayanan Kesehatan Penderita Diabetes Melitus (Dm) Menurut Desa Dan Puskesmas Kecamatan Ketapang Tahun 2022
78. Tabel 77 : Cakupan Deteksi Dini Kanker Leher Rahim Dengan Metode Iva Dan Kanker Payudara Dengan Pemeriksaan Klinis (Sadanis) Menurut Desa Dan Puskesmas Kecamatan Ketapang Tahun 2022
79. Tabel 78 : Cakupan Pelayanan Kesehatan Orang Dengan Gangguan Jiwa (ODGJ) Berat Menurut Desa Dan Puskesmas Kecamatan Ketapang Tahun 2022

80. Tabel 79 : Sarana air minum yang diawasi/ diperiksa kualitas air minumnya sesuai standar (AMAN) di Puskesmas Kecamatan Ketapang Tahun 2022
81. Tabel 80 : Penduduk Dengan Akses Terhadap Fasilitas Sanitasi Yang Layak (Jamban Sehat) Menurut Desa, Dan Puskesmas Kecamatan Ketapang Tahun 2022
82. Tabel 81 : Desa Yang Melaksanakan Sanitasi Total Berbasis Masyarakat Kecamatan Ketapang Tahun 2022
83. Tabel 82 : Persentase Tempat dan Fasilitas Umum (TFU) Memenuhi Syarat Kesehatan Menurut Desa Dan Puskesmas Kecamatan Ketapang Tahun 2022
84. Tabel 83 : Tempat Pengelolaan Makanan (TPM) Memenuhi Syarat Kesehatan Menurut Desa Dan Puskesmas Kecamatan Ketapang Tahun 2022
85. Tabel 84 : Kasus Covid-19 menurut desa di Puskesmas Kecamatan Ketapang Tahun 2022
86. Tabel 85 : Kasus covid-19 berdasarkan jenis kelamin dan kelompok umur perdesa di Puskesmas Rawat Inap Ketapang Tahun 2022
87. Tabel 86 : Cakupan vaksinasi covid-19 dosis I di Puskesmas Rawat Inap Ketapang Tahun 2022
88. Tabel 87 : Cakupan vaksinasi covid-19 dosis II di Puskesmas Rawat Inap Ketapang Tahun 2022

# PENDAHULUAN

## A. LATAR BELAKANG

Pembangunan kesehatan diselenggarakan untuk meningkatkan kesadaran, kemauan, dan kemampuan hidup sehat bagi setiap orang agar terwujud derajat kesehatan masyarakat yang setinggi-tingginya. Pembangunan kesehatan berperan dalam meningkatkan kualitas SDM melalui pelayanan kesehatan bermutu, merata dan terjangkau bagi masyarakat serta peningkatan status gizi. Pelayanan kesehatan berkaitan dengan kemudahan layanan kesehatan, serta tersedianya tenaga kesehatan dan obat-obatan yang mencukupi. Pelayanan kesehatan tidak saja bersifat kuratif dan rehabilitatif, namun lebih penting yang bersifat promotif dan preventif. Dukungan data dan informasi kesehatan yang akurat, tepat dan cepat dalam pengelolaan pembangunan kesehatan menjadi penting. Puskesmas merupakan suatu wadah organisasi di bidang pelayanan kesehatan yang terintegrasi dengan tujuan meningkatkan jangkauan pelayanan kesehatan yang merata dan meningkatnya mutu pelayanan kesehatan yang diberikan kepada masyarakat, serta menumbuhkan kembangkan sikap dan kemandirian hidup sehat dengan prinsip pelayanan kesehatan diberikan sesuai masalah dengan melibatkan peran serta masyarakat secara aktif. Indikator yang terkait dengan derajat kesehatan adalah : (1) Indikator derajat kesehatan yang terdiri atas mortalitas, morbiditas dan status gizi; (2) Indikator upaya kesehatan yang terdiri atas pelayanan kesehatan, perilaku hidup sehat, dan keadaan lingkungan sehat; (3) Indikator sumber daya kesehatan yang terdiri atas sarana kesehatan, tenaga kesehatan dan pembiayaan kesehatan; (4) Indikator lain yang terkait dengan kesehatan.

Undang-undang Nomor 32 Tahun 2004 tentang Pemerintahan Daerah yang mengatur pembagian kewenangan antara Pemerintah Pusat dan Daerah, mengandung konsekuensi bahwa masing-masing daerah harus memiliki sistem kesehatan, termasuk dukungan dalam penyusunan sistem informasinya. kualitas

sistem informasi kesehatan nasional sangat ditentukan oleh kualitas. Sistem Informasi Kesehatan (SIK) Provinsi, untuk memperoleh sistem informasi kesehatan provinsi yang akurat diperlukan pematapan Sistem Informasi Kesehatan Kabupaten dan untuk mendapatkan sistem informasi kesehatan kabupaten yang baik perlu adanya dukungan sistem informasi kecamatan yang baik pula. SIK kecamatan diharapkan dapat memberikan data dan informasi sebagai bahan untuk penyusunan rencana pembangunan kesehatan daerah dan sebagai landasan pengembangan sumber daya kesehatan. ***”Profil Kesehatan Puskesmas Rawat Inap Ketapang Tahun 2022”*** adalah merupakan alat untuk menyampaikan informasi kesehatan di wilayah Kecamatan Ketapang.

Profil Kesehatan Puskesmas Rawat Inap Ketapang tahun 2022 merupakan sarana untuk menggambarkan situasi dan kondisi kesehatan masyarakat di Kecamatan Ketapang, sarana untuk mengevaluasi hasil penyelenggaraan pembangunan kesehatan di wilayah kerja Puskesmas, dan merupakan media informasi yang dapat digunakan untuk perencanaan pembangunan kesehatan, pelaksanaan, pengendalian, dan penelitian kesehatan serta proses pengambilan keputusan di bidang kesehatan pada berbagai tingkat administrasi. Dengan demikian sistem informasi kesehatan daerah perlu dikembangkan dalam upaya untuk memperoleh data dan informasi kesehatan yang akurat, tepat waktu, dan sesuai dengan kebutuhan dapat dipenuhi.

Selain untuk menyajikan informasi kesehatan, Profil Kesehatan Puskesmas Rawat Inap Ketapang dapat dipakai sebagai tolak ukur keberhasilan/kemajuan pembangunan kesehatan yang telah dilakukan selama tahun 2022 menurut Standar Pelayanan Minimal, sekaligus bisa dipakai sebagai bahan evaluasi dalam rangka mencapai visi Puskesmas Rawat Inap Ketapang “Terwujudnya masyarakat Lampung Selatan yang terintegritas, maju dan sejahtera dengan semangat gotong royong” melalui Misi :

1. Meningkatkan kualitas sumber daya manusia melalui pelayanan pendidikan dan kesehatan serta kesejahteraan sosial
2. Meningkatkan kualitas tata kelola pemerintahan dan pelayanan publik yang

professional, transparan, efektif dan akuntabel.

Adapun Tata nilai, Indikator Perilaku dan Motto di UPTD Puskesmas Rawat Inap Ketapang

1. Tata nilai di UPTD Puskesmas Rawat Inap Ketapang “BEGAWI”.
  - a. BERSIH : Bersih Perilaku, Bersih Diri dan Bersih Lingkungan Kerja
  - b. EMPATI : Merespon Dan Melayani Semua Keluhan Pasien
  - c. GESIT : SDM yang Terampil dan Cekatan
  - d. AKUNTABEL: Bertanggung Jawab Terhadap Pelayanan Yang Diberikan
  - e. WAWASAN: Berpengetahuan Sesuai Kompetensi
  - f. INOVATIF : Sumber Daya Manusia Yang Kreatif
2. Indikator Perilaku di UPTD Puskesmas Rawat Inap Ketapang adalah 3S2R  
“Senyum, Salam, Sapa, Ramah, Rapih”
3. Motto di UPTD Puskesmas Rawat Inap Ketapang adalah  
“Anda Sehat Kami Puas”

## **B. MAKSUD DAN TUJUAN**

Maksud penyusunan Profil Kesehatan Puskesmas Rawat Inap Ketapang tahun 2022 adalah untuk memberikan informasi gambaran situasi dan kondisi kesehatan di wilayah kerja UPTD Puskesmas Rawat Inap Ketapang Kecamatan Ketapang selama tahun 2022, apa yang telah dicapai, potensi apa yang ada, permasalahan yang ditemukan serta solusi pemecahan masalah apa yang tepat untuk pengembangan kesehatan di wilayah kerja Puskesmas Rawat Inap Ketapang.

Adapun tujuan penyusunan Profil Kesehatan Kesehatan Puskesmas Rawat Inap Ketapang Kecamatan Ketapang tahun 2022 adalah menyediakan data atau informasi yang dapat dimanfaatkan dalam perencanaan kegiatan tahunan dalam rangka menyediakan sarana, mengevaluasi pencapaian pembangunan kesehatan tahun 2022, untuk penyusunan perencanaan pada tahun 2024. Dengan tersusunnya profil ini, maka dapat dijadikan sebagai acuan data dan informasi

resmi, karena penyusunan profil ini telah melibatkan semua pihak dan program terkait ditingkat Puskesmas.

### **C. SISTEMATIKA PENULISAN**

Sistematika penyajian Profil Kesehatan Kecamatan Ketapang Tahun 2022 adalah sebagai berikut :

#### **PENDAHULUAN**

Bab ini berisi penjelasan tentang latar belakang, maksud dan tujuan profil kesehatan serta sistematika dari penyajian.

#### **BAB I GAMBARAN UMUM**

Bab ini menyajikan tentang gambaran umum Puskesmas Ketapang. Selain uraian tentang letak geografis, administratif dan informasi umum lainnya, bab ini juga mengulas faktor-faktor yang berpengaruh terhadap kesehatan meliputi kepadudukan, ekonomi, pendidikan, sosial budaya, perilaku, dan lingkungan.

#### **BAB II SARANA KESEHATAN**

Bab ini berisi uraian tentang indikator mengenai sarana kesehatan, akse dan mutu pelayanan kesehatan, upaya kesehatan bersumberdaya masyarakat.

#### **BAB III SUMBER DAYA MANUSIA KESEHATAN**

Bab ini menguraikan tentang sarana kesehatan, tenaga kesehatan dan sumberdaya kesehatan lainnya.

#### **BAB IV PEMBIAYAAN KESEHATAN**

Bab ini menguraikan tentang anggaran pembiayaan kesehatan.

#### **BAB V KESEHATAN KELUARGA**

Bab ini menguraikan tentang kesehatan ibu, kesehatan anak, kesehatan usia produktif dan usia lanjut.

#### **BAB VI PENGENDALIAN PENYAKIT**

Bab ini menguraikan tentang Pengendalian Penyakit Menular Langsung, Pengendalian Penyakit Yang Dapat Dicegah Dengan Imunisasi, Pengendalian Penyakit Tular Vektor dan Zoonotik, Pengendalian Penyakit Tidak Menular.

## **BAB VII KESEHATAN LINGKUNGAN**

Bab ini menggambarkan tentang akses air minum, akses sanitasi, dan tempat-tempat umum serta tempat pengelolaan makanan yang memenuhi syarat kesehatan.

## **BAB VIII PENUTUP**

Bab ini diisi dengan sajian tentang hal-hal yang perlu disimak dan ditelaah lebih lanjut dari Profil Kesehatan Puskesmas Ketapang di tahun 2022, selain keberhasilan-keberhasilan yang perlu dicatat. Bab ini juga mengemukakan hal-hal yang dianggap masih kurang dalam rangka penyelenggaraan pembangunan kesehatan.

## **LAMPIRAN**

Pada lampiran berisi tabel resume/angka pencapaian program puskesmas dan 80 tabel data kesehatan dan yang terkait kesehatan yang responsif gender.

# BAB 1

## GAMBARAN UMUM

---

### 1.1. LUAS WILAYAH

Wilayah Kecamatan Ketapang Kabupaten Lampung Selatan, mempunyai luas 180,7 Km<sup>2</sup>. Dengan Titik Ordinat Garis Lintang 05<sup>o</sup>40'88.4' dan Garis Bujur 103<sup>o</sup>46'30. Pada umumnya seluruh wilayah kerja Puskesmas Rawat Inap Ketapang dapat di jangkau oleh kendaraan darat baik kendaraan roda dua maupun kendaraan roda empat, namun ada satu dusun yang hanya dapat ditempuh dengan kendaraan air / perahu yaitu dusun Pulau Rimau desa Sumur dengan waktu tempuh ± 15 menit dari tepi pantai desa Sumur.

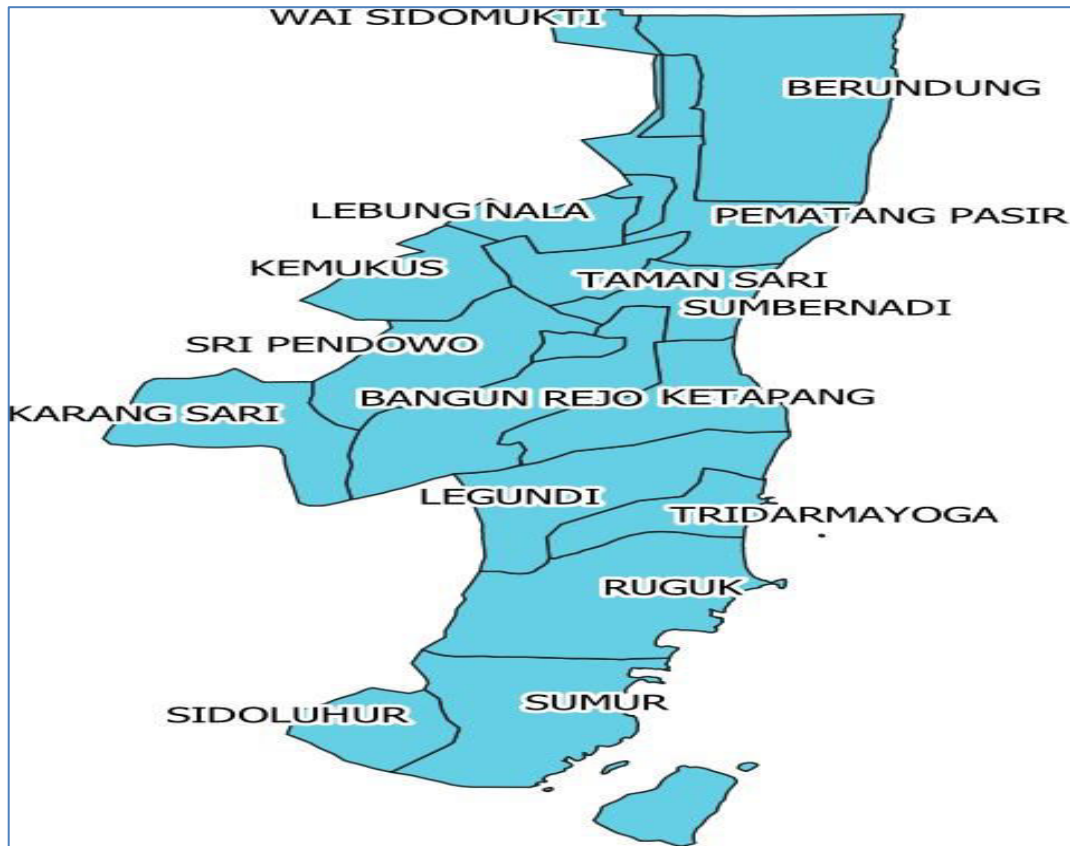
Puskesmas Rawat Inap Ketapang terletak di desa Sri Pendowo. Jarak antara desa terdekat dengan Puskesmas adalah sejauh 2 km dan yang terjauh 10 km (desa Berundung, Desa Sumur, Desa Karang Sari). Jalan menuju ibu kota Kabupaten maupun Provinsi seluruhnya merupakan jalan aspal, kecuali jalan beberapa desa dan pedukuhan masih ada yang berupa jalan bebatuan dan tanah merah. Jarak antara Puskesmas Rawat Inap Ketapang ke ibukota kabupaten berjarak ± 28 km sedangkan ke ibukota Provinsi berjarak ± 90 km. Untuk lebih jelas mengenai wilayah kerja Puskesmas Rawat Inap Ketapang, dapat dilihat pada Gambar 1.1

Secara topografis Kecamatan Ketapang merupakan daerah dataran rendah pesisir pantai dengan ketinggian rata-rata 37,94 meter di atas permukaan laut dan terdiri dari daerah berawa-rawa dan pesisir, dataran tinggi berbatuan cadas, dan dilalui beberapa sungai seperti ; Sungai Kali Asin, Sungai Way Legundi, Sungai Way Berundung, Sungai Way Ruguk. Pada umumnya sungai-sungai ini mengairi persawahan dan tambak, sehingga sebagian besar mata pencaharian penduduk Kecamatan Ketapang adalah bertani, tambak udang dan nelayan dan buruh.

Adapun wilayah administrasinya mempunyai batas-batas wilayah sebagai berikut :

- Sebelah Utara berbatasan dengan Kecamatan Sragi.
- Sebelah selatan berbatasan dengan Kecamatan Bakauheni dan Selat Sunda
- Sebelah barat berbatasan dengan Kecamatan Penengahan
- Sebelah timur berbatasan dengan laut Jawa.

**Gambar 1.1 : Peta Wilayah Kerja Puskesmas Rawat Inap Ketapang Tahun 2022**



Sumber : Peta kecamatan ketapang Tahun 2022

## 1.2. JUMLAH DESA

Secara administratif wilayah Kecamatan Ketapang meliputi 17 desa, 88 dusun dan masih ada dusun terpencil yaitu dusun Pulau Rimau di desa Sumur, Gunung Taman dan Transmigrasi Aceh di desa Legundi, Taman Arum dan Pepandu di desa Ruguk, Sumberjaya di desa Karang Sari. Lebih jelas dapat dilihat pada tabel 1.1 berikut

**Tabel 1.1: Jumlah Desa, Jumlah Dusun Dan Luas Wilayah Di Kecamatan Ketapang Tahun 2022**

No	Desa	Luas Wilayah (Km <sup>2</sup> )	Jumlah Dusun	Rw	Jumlah Penduduk	Jumlah Rumah Tangga	Rata-Rata Jiwa/ Rumah Tangga	Kepadatan Penduduk Per Km <sup>2</sup>
1	Sumur	28,11	9	28	5,323	1,342	4	247
2	Ruguk	32,5	13	30	6,244	1,128	6	193
3	Tridarmayoga	4,5	3	8	1,018	363	3	229
4	Legundi	11,79	9	22	4,222	852	5	359

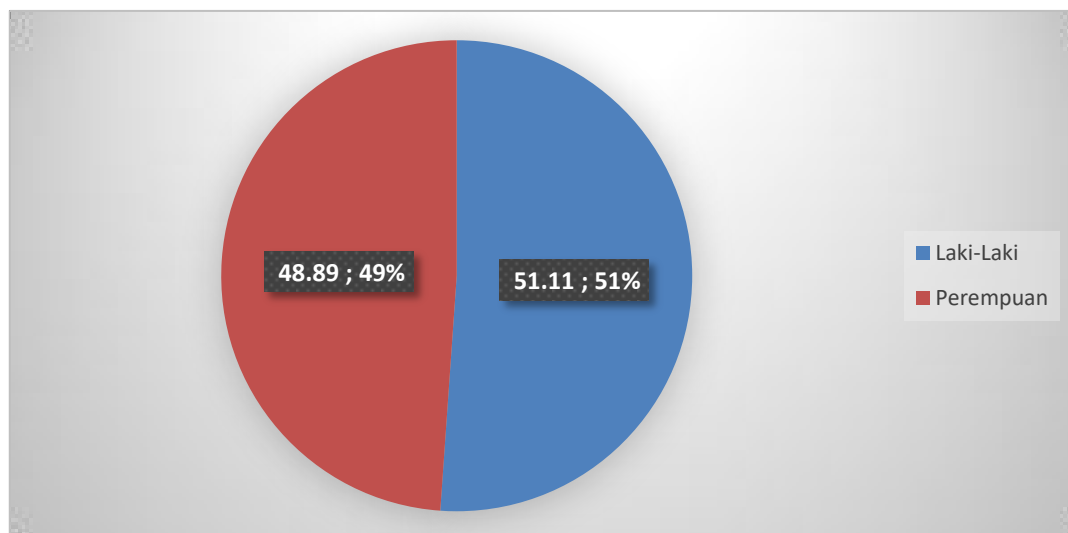
5	Ketapang	11,2	8	24	6,772	1,301	5	605
6	Bangun Rejo	5,4	5	18	3,221	739	4	597
7	Karang Sari	24,6	10	25	3,358	1,025	3	137
8	Sri Pendowo	5,4	3	20	3,256	610	5	603
9	Sumbernadi	10,2	2	8	1,022	296	3	186
10	Taman Sari	6,5	4	17	2,872	520	6	442
11	Kemukus	4,39	4	15	1,995	565	4	200
12	Lebung Nala	4,8	3	9	1,392	305	5	310
13	Sidoasih	4,24	3	17	2,650	388	7	630
14	Pematang Pasir	5,15	3	15	4,008	1,196	3	515
15	Berunding	15,27	3	16	2,272	550	4	148
16	Sidoluhur	6,5	3	9	1,470	416	4	227
17	Wai Sidomukti	6,05	3	9	1,309	436	3	384
		180.73	88	290	52.403	12.105	4	290

Sumber : KecamatanKetapang Tahun 2022

### 1.3. JUMLAH PENDUDUK

Jumlah penduduk wilayah kerja Puskesmas Rawat Inap Ketapang tahun 2022 adalah sebesar 52.403 jiwa, terdiri dari 26.785 jiwa (51,1% ) penduduk laki-laki dan 25.618 jiwa (48,8%) penduduk perempuan. Secara terperinci proporsi penduduk menurut jenis kelamin dapat dilihat pada gambar1.2

**Gambar 1.2 : Persentase Rasio Penduduk Menurut Jenis Kelamin Puskesmas Rawat Inap Ketapang Tahun 2022**



Sumber :Proyeksi data sararan program Dinas Kesehatan Kabupaten Lampung Selatan Tahun 2022

#### **1.4. RATA-RATA JIWA / RUMAH TANGGA**

Rata-rata jiwa menurut rumah tangga di wilayah UPTD Puskesmas Rawat Inap Ketapang menurut rumah tangga, terdiri dari 12.105 rumah tangga dengan rata-rata penduduk per rumah tangga terdiri dari rata 4 jiwa. Secara terperinci dapat dilihat pada tabel 1.1

#### **1.5. KEPADATAN PENDUDUK/Km<sup>2</sup>**

Penyebaran penduduk di wilayah UPTD Puskesmas Rawat Inap Ketapang belum merata. Luas wilayah Kecamatan Ketapang adalah 180,73 Km<sup>2</sup> dengan kepadatan penduduk pada tahun 2022 rata-rata 290 jiwa/Km<sup>2</sup>, bila dilihat pada tahun sebelumnya kepadatan penduduk mengalami kenaikan dimana pada tahun 2021 kepadatan penduduk sebesar 287 jiwa/Km<sup>2</sup>. Kepadatan penduduk pada tahun 2022 terbesar ada di Desa Sidoasih dengan tingkat kepadatan sekitar 630 jiwa/Km<sup>2</sup> dan jumlah penduduk tertinggi pada tahun 2022 terdapat di Desa Ketapang 6.772 jiwa dan Desa Ruguk 6.244 jiwa, jumlah penduduk terendah terdapat di Desa Tridharmayoga sebesar 1.018 jiwa. Data luas wilayah dan kepadatan penduduk tergambar dalam tabel 1.1 di atas.

#### **1.6. RASIO BEBAN TANGGUNGAN**

Rasio beban tanggungan adalah pendapatan yang diperoleh oleh golongan penduduk yang produktif yang harus dikeluarkan untuk memenuhi kebutuhan golongan yang tidak produktif. Di Kecamatan Ketapang pada tahun 2022 angka rasio beban tanggungan 48 artinya bahwa sebanyak 16.975 penduduk usia non produktif ditanggung oleh 35.428 penduduk usia produktif dengan rasio jenis kelamin 104,5 (sebanyak 104,5 penduduk laki-laki terhadap 100 penduduk perempuan).

#### **1.7. RASIO JENIS KELAMIN PENDUDUK 15 TAHUN KE ATAS MELEK HURUF PENDUDUK 15 TAHUN KE ATAS YANG MEMILIKI JAZAH TERTINGGI**

Pendidikan memegang peranan penting dalam membangun prilaku dan peradaban suatu bangsa, juga merupakan tolak ukur dari kemajuan suatu bangsa. Semakin tinggi kualitas pendidikan suatu bangsa maka semakin tinggi pula tingkat kesejahteraan rata-

rata penduduk tersebut. Salah satu indikator faktor pendidikan yaitu angka melek huruf umur 15 tahun ke atas.

Tingkat pengetahuan/pendidikan penduduk di wilayah Kecamatan Ketapang dalam hal ini melek huruf cukup baik dimana penduduk dengan usia lebih dari 15 tahun yang melek huruf adalah sebesar 98,28% (37.779 jiwa) yang terdiri dari laki-laki sebesar 51,25% (19.363 jiwa) dan perempuan sebesar 48,74% (18.416 jiwa). Dalam tiga tahun terakhir yaitu pada tahun 2018 sebesar 98,94%, pada tahun 2019 sebesar 98,56% dan pada tahun 2020 sebesar 98,28%. Untuk data tahun 2021 dan 2022 tidak didapatkan dikarenakan tidak ada dalam profil Kecamatan.

## BAB II

### SARANA KESEHATAN

#### 2.1. SARANA KESEHATAN

Pembangunan kesehatan diarahkan untuk makin meningkatkan kualitas dan pemerataan jangkauan/akses pelayanan kesehatan. Dalam upaya mencapai tujuan tersebut penyediaan sarana kesehatan merupakan salah satu hal yang penting. Peningkatan sarana kesehatan yang memadai sangat diperlukan sebagai salah satu upaya untuk meningkatkan kesehatan dan kesejahteraan masyarakat, untuk mewujudkan sarana kesehatan yang memadai perlu adanya dukungan pemerintah dan swasta sekaligus. Sarana kesehatan meliputi puskesmas, balai pengobatan, rumah sakit umum, rumah sakit khusus, praktek dokter, praktek bidan, toko obat, apotek laboratorium dan sarana kesehatan lainnya. Sarana kesehatan berfungsi untuk melakukan upaya kesehatan dasar, upaya kesehatan rujukan dan atau upaya kesehatan penunjang.

Sarana kesehatan yang ada di Kecamatan Ketapang sudah cukup dan memadai untuk memberikan pelayanan kesehatan dasar yang berkualitas. Adapun sarana kesehatanyang ada yaitu : satu (1) unit Puskesmas Rawat Inap dan didukung oleh tiga (3) Puskesmas Pembantu, tiga (3) unit Puskesmas keliling. Tiga (3) unit Klinik pengobatan swasta, Bidan Praktek Mandiri 19 unit, Enam (6) unit apotik, serta Lima (5) unit praktek dokter mandiri. Untuk lebih jelas lihat pada tabel 2.1

**Tabel 2.1 : Data Sarana Kesehatan Di Kecamatan Ketapang Tahun 2022**

NO	Sarana	Jumlah/Unit	Keterangan
<i>Pemerintah Kabupaten Lampung Selatan</i>			
1	UPTD Puskesmas Rawat Inap	1	
2	Puskesmas Pembantu	1	Pustu Pematang Pasir
		1	Pustu Ruguk
		1	Pustu Sumur
3	Puskesmas Keliling	3	
<i>Swasta di Kabupaten Lampung Selatan</i>			
1	Klinik Pengobatan	1	Desa Sidoasih
		1	Desa Sripendowo
		1	Desa Bangun Rejo

NO	Sarana	Jumlah/Unit	Keterangan
2	Apotik	2	Desa Sidoasih
		2	Desa Ketapang
		1	Legundi
		1	Sri Pendowo
3	Dokter Prakter mandiri	5	
4	Bidan Praktek Mandiri	19	

Sumber : Laporan Tata Usaha UPTD Puskesmas Rawat Inap Ketapang Tahun 2022

## 2.2. AKSES DAN MUTU PELAYANAN KESEHATAN

### 2.2.1. Jumlah Kunjungan Rawat Jalan dan Gangguan Jiwa Di Sarana Pelayanan Kesehatan

Program Pengobatan merupakan salah satu program pokok di Puskesmas Rawat Inap Ketapang, adapun pelayanan rawat jalan tersebut meliputi rawat jalan Pengobatan umum, Pelayanan KIA, Pelayanan KB-IVA, Pelayanan gigi, dan rujukan. Cakupan rawat jalan di Kecamatan Ketapang tiga tahun ini terjadi fluktuatif yaitu pada tahun 2020 kunjungan rawat jalan berjumlah 17.035 kunjungan (33,19%) dari jumlah penduduk 51.324 jiwa, pada tahun 2021 kunjungan rawat jalan mengalami penurunan dari tahun sebelumnya yaitu berjumlah 7.965 kunjungan (15,34%) dari jumlah penduduk 51.915 jiwa. Sedangkan pada tahun 2022 kunjungan rawat jalan mengalami peningkatan dari tahun sebelumnya yaitu sebesar 9.921 kunjungan (18,9%) dari jumlah penduduk 52.403 jiwa. Jumlah kunjungan rawat jalan di Pusksmas Rawat Inap ketapang dalam tiga tahun terakhir dapat dilihat pada tabel 2.2 dbawah ini.

**Tabel 2.2: Cakupan Rawat Jalan Puskesmas Rawat Inap Ketapang Dan Jaringannya Tahun 2020 s.d 2022**

No	Tahun	Jumlah Kunjungan Rawat Jalan	Cakupan (%)
1	2020	19.590	38,16
2	2021	7.965	15,34%
3	2022	9.921	18,9%

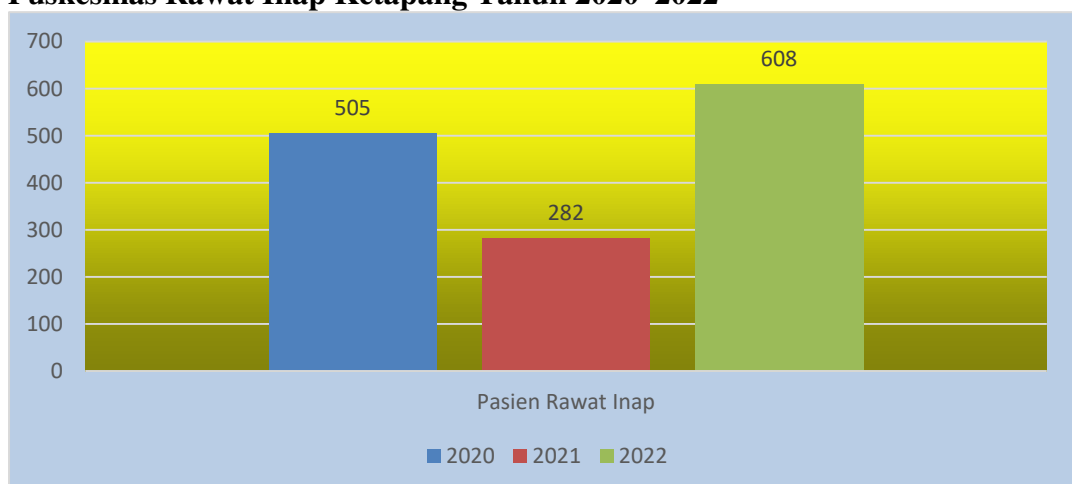
Sumber : Laporan Program BP tahun2020 s/d 2022

Penanganan kesehatan yang berupa gangguan jiwa di Puskesmas Rawat Inap Ketapang telah dilakukan. Adapun cara penemuan penderita adalah dengan cara skrening dan wawancara mendalam pada pasien dengan kunjungan berulang dengan keluhan fisik yang sama dan informasi rujukan kader kesehatan yang ada di desa. Pasien yang di indikasikan menderita gangguan jiwa di rujuk ke Rumah Sakit Jiwa (RSJ) Bandar Lampung untuk mendapatkan pengobatan lebih lanjut. Kemudian Puskesmas Rawat Inap Ketapang mendapatkan rujukan balik untuk dapat melaksanakan pembinaan lebih lanjut. Cakupan penderita gangguan jiwa di Kecamatan Ketapang ada peningkatan penemuan kasus yaitu pada tahun 2020 ditemukan 105 orang, tahun 2021 ditemukan 67 orang dan pada tahun 2022 ditemukan 169 orang. Semua pasien dengan gangguan jiwa telah dilakukan penanganan sesuai prosedur dan menjalani pembinaan dan pengobatan rutin. Gangguan jiwa yang diderita pasien mayoritas dengan diagnosa Schizofrenia.

### 2.2.2. Cakupan Kunjungan Rawat Inap

Cakupan kunjungan rawat inap Kecamatan Ketapang pada tahun 2022 secara keseluruhan terdapat 608 pasien, terdiri dari pasien laki-laki 51 jiwa dan pasien perempuan 57 jiwa. Kunjungan rawat inap di Puskesmas Rawat Inap Ketapang pada kurun waktu tiga tahun terakhir ini terjadi fluktuatif yaitu pada tahun 2020 jumlah pasien dirawat 505 orang, pada tahun 2021 jumlah pasien dirawat 282 pasien dan pada tahun 2022 jumlah pasien dirawat 608 pasien. Lihat gambar 2.1.

**Gambar 2.1 : Trend Jumlah Cakupan Pelayanan Rawat Inap Di Puskesmas Rawat Inap Ketapang Tahun 2020–2022**



Sumber : Laporan SP2TP Puskesmas Rawat Inap Ketapang Tahun 2022

Indikator standar terkait pemantauan pelayanan kesehatan di Rawat Inap adalah Angka Kematian Kasar / Gross Death Rate (GDR), Angka Kematian Murni / Nett Death Rate (NDR), yang meninggal < 24 jam (NDR), pemanfaatan tempat tidur Bed Occupation Rate (BOR), rata-rata tempat tidur dipakai Bed Turn Over (BTO), rata-rata selang waktu pemakaian tempat tidur Turn Of Interval (TOI), rata-rata hari perawatan Average Length Of Stay (ALOS).

a. Angka Kematian Kasar / Gross Death Rate (GDR)

Angka Kematian Kasar/Gross Death Rate (GDR) adalah pasien keluar dari perawatan meninggal dunia pada pasien rawat inap di Kecamatan Ketapang pada tahun 2022 adalah 0/000 yaitu tidak ada pasien meninggal dari seluruh pasien dirawat 608 jiwa.

b. Angka Kematian Murni / Nett Death Rate (NDR)

Angka Kematian Murni/Nett Death Rate (NDR) adalah pasien keluar dari perawatan meninggal dunia setelah dirawat  $\geq 48$  jam perawatan, pada pasien rawat inap di Kecamatan Ketapang pada tahun 2022 adalah 0/000 yaitu tidak ada pasien meninggal dari seluruh pasien dirawat 608 jiwa.

c. Bed Occupation Rate (BOR)

Angka Penggunaan Tempat Tidur (BOR) adalah indikator yang digunakan untuk menilai tingkat pemanfaatan tempat tidur di rawat inap. Pada tahun 2022 sebesar 35.45% dari jumlah 8 tempat tidur yang tersedia.

d. Bed Turn Over (BTO)

Frekwensi Penggunaan Tempat Tidur (BOR) adalah indikator yang digunakan untuk menilai frekwensi penggunaan tempat tidur di rawat inap yang idealnya lebih dari 30 kali penggunaan tempat tidur dari jumlah 8 tempat tidur yang tersedia.

e. Turn Of Interval (TOI)

Interval Penggunaan Tempat Tidur (TOI) adalah rata-rata jumlah hari Tempat Tidur tidak terpakai dari saat kosong sampai saat terisi berikutnya. Angka ini merupakan salah satu indikator tingkat efisiensi rawat inap, standar TOI adalah 1-3 hari. TOI di rawat di Kecamatan Ketapang pada tahun pada tahun 2022 adalah 1 hari, cakupan ini menunjukkan efisien penggunaan tempat tidur kosong/tidak terpakai cukup lama (1 hari) sampai terisi berikutnya.

f. Average Length Of Stay (ALOS)

Rata-rata Lama Perawatan (ALOS=Length Of Stay) adalah rata - rata lama perawatan yang merupakan indikator untuk mengukur efisiensi rawat inap yang idealnya adalah 3 -12 hari. ALOS di rawat inap di Kecamatan Ketapang pada tahun 2022 adalah 3 hari artinya rata-rata pasien di rawat dengan lama perawatan 3 hari.

### 2.3. PUSKESMAS DENGAN KETERSEDIAAN OBAT DAN VAKSIN ESSENSIAL

Ketersediaan obat dan vaksin yang ada di Puskesmas Rawat Inap Ketapang bersumber dari Instalasi Farmasi Dinas Kesehatan Kabupaten Lampung Selatan. Dalam hal kecukupan pemenuhan kebutuhan obat sudah sangat cukup seperti pada tabel 2.3 dibawah ini

**Tabel 2.3: Ketersediaan Obat Di Puskesmas Rawat Inap Ketapang Tahun 2022**

No	Nama Obat	Jenis Obat/ Vaksin	Ketersediaan
OBAT			
1	Albendazol /Pirantel Pamoat	Tablet	Ada
2	Alopurinol	Tablet	Ada
3	Amlodipin/Kaptopril	Tablet	Ada
4	Amoksisilin 500 mg	Tablet	Ada
5	Amoksisilin sirup	Botol	Ada
6	Antasida tablet kunyah/ antasida suspensi	Tablet/Botol	Ada
7	Asam Askorbat (Vitamin C)	Tablet	Ada
8	Asiklovir	Tablet	Ada
9	Betametason salep	Tube	Ada
10	Deksametason tablet/deksametason inj	Tablet/Vial/Ampul	Ada
11	Diazepam injeksi 5 mg/ml	Ampul	Ada
12	Diazepam	Tablet	Ada
13	Dihidroartemisin+piperakuin (DHP) dan primaquin	Tablet	Ada
14	Difenhidramin Inj. 10 mg/ml	Ampul	Ada
15	Epinefrin (Adrenalin) injeksi 0,1 % (sebagai HCl)	Ampul	Ada
16	Fitomenadion (Vitamin K) injeksi	Ampul	Ada
17	Furosemid 40 mg/Hidroklorotiazid (HCT)	Tablet	Ada
18	Garam Oralit serbuk	Kantong	Ada
19	Glibenklamid/Metformin	Tablet	Ada
20	Hidrokortison krim/salep	Tube	Ada
21	Kotrimoksazol (dewasa) kombinasi tablet/Kotrimoksazol suspensi	Tablet/Botol	Ada

22	Lidokain inj	Vial	Ada
23	Magnesium Sulfat injeksi	Vial	Ada
24	Metilergometrin Maleat injeksi 0,200 mg-1 ml	Ampul	Ada
25	Natrium Diklofenak	Tablet	Ada
26	OAT FDC Kat 1	Paket	Ada
27	Oksitosin injeksi	Ampul	Ada
28	Parasetamol sirup 120 mg / 5 ml	Botol	Ada
29	Parasetamol 500 mg	Tablet	Ada
30	Prednison 5 mg	Tablet	Ada
31	Ranitidin 150 mg	Tablet	Ada
32	Retinol 100.000/200.000 IU	Kapsul	Ada
33	Salbutamol	Tablet	Ada
34	Salap Mata/Tetes Mata Antibiotik	Tube	Ada
35	Simvastatin	Tablet	Ada
36	Siprofloksasin	Tablet	Ada
37	Tablet Tambah Darah	Tablet	Ada
38	Triheksifenidil	Tablet	Ada
39	Vitamin B6 (Piridoksin)	Tablet	Ada
40	Zinc 20 mg	Tablet	Ada
VAKSIN			
41	Vaksin Hepatitis B	Vial	Ada
42	Vaksin BCG	Ampul	Ada
43	Vaksin DPT-HB-HIB	Vial	Ada
44	Vaksin Polio	Vial	Ada
45	Vaksin Campak/Vaksin Rubella	Vial/Ampul	Ada

Sumber : Laporan Pengelolaan Obat Puskesmas Rawat Inap Ketapang Tahun 2022

## 2.4. UPAYA KESEHATAN BERSUMBERDAYA MASYARAKAT (UKBM)

Dalam upaya peningkatan pelayanan kesehatan masyarakat berbagai upaya dilakukan dengan memanfaatkan potensi dan sumber daya yang ada di masyarakat, upaya kesehatan bersumber daya masyarakat (UKBM) adalah desa posyandu dan Posbindu PTM.

Wilayah Kecamatan Ketapang terdapat 17 desa dan 88 dusun, pada tahun 2022 sarana upaya kesehatan bersumber masyarakat (UKBM) sebagai berikut 44 posyandu dengan seluruh posyandu 100% aktif dengan rasio posyandu per 100 balita sebesar 10,0 artinya rata-rata posyandu melayani 100 balita, dan Posbindu PTM sejumlah 17 Pos. Untuk lebih jelas rincian UKBM di Kecamatan Ketapang dapat dilihat pada tabel 2.4 dibawah :

**Tabel 2.4 : Data Upaya Kesehatan Berbasis Masyarakat Kecamatan Ketapang Tahun 2022**

No	DESA	JUMLAH POSYANDU	RASIO POSYANDU Per 100 Balita	JUMLAH POSYANDU AKTIF	JUMLAH POSBINDU PTM
1	Bangunrejo	3	1,21	3	1
2	Legundi	3	0,97	3	1
3	Tridarmayoga	1	0,69	1	1
4	Tamansari	2	0,78	2	1
5	Lebungnala	1	0,79	1	1
6	Sripendowo	2	0,67	2	1
7	Sumbernadi	1	0,85	1	1
8	Karangsari	4	0,81	4	1
9	Kemukus	1	1,09	1	1
10	PematangPasir	2	1,03	2	1
11	SidoAsih	2	0,82	2	1
12	Berundung	2	0,92	2	1
13	Ketapang	5	0,91	5	1
14	Ruguk	5	0,58	5	1
15	Sumur	7	1,12	7	1
16	Sidoluhur	2	1,42	2	1
17	Way Sidomukti	1	0,60	1	1
	<b>Puskesmas</b>	<b>44</b>	<b>0.84</b>	<b>44</b>	<b>17</b>

Sumber : Program Promosi Kesehatan Tahun 2022

#### 2.4.1. Posyandu Menurut Strata

Posyandu adalah salah satu wadah upaya kesehatan yang berbasis masyarakat, karena hakekatnya adanya posyandu adalah kegiatan yang tumbuh dari masyarakat oleh dan untuk masyarakat, sehingga pemenuhan kebutuhan sarana dan prasarana posyandu menjadi tanggungjawab kita bersama terutama masyarakat di sekitarnya.

Posyandu sebagai sarana kesehatan berbasis masyarakat belum dapat meningkatkan mutu pelayanan kesehatan dikarenakan sumber daya manusia yang ada sangat rendah, banyak kader posyandu yang drop out, sarana dan prasarana belum memadai, tidak ada penghargaan bagi kader yang berprestasi, struktur kerja UKBM di desa belum optimal.

Posyandu aktif adalah posyandu yang melaksanakan kegiatan hari buka dengan frekuensi lebih dari 8 kali per tahun, jumlah kader yang ada 5 orang atau lebih,

cakupan utama KIA, KB, Gizi dan Imunisasi sudah ada satu atau lebih program tambahan serta memiliki cakupan dana sehat.

Berdasarkan kriteria posyandu aktif di atas maka posyandu dibagi dalam 4 strata, yaitu :

a. Posyandu Pratama

Posyandu yang kegiatan penyelenggaraannya belum rutin dan jumlah kader masih terbatas.

b. Posyandu Madya

Posyandu dengan kegiatan lebih teratur dibandingkan dengan posyandu pratama dengan jumlah kader 5 orang.

c. Posyandu Purnama

Posyandu dengan frekuensi kegiatan lebih dari 8 kali per tahun, rata-rata jumlah kader tugas 5 orang atau lebih dengan cakupan 5 program utama yaitu KIA, KB, Gizi, Imunisasi dan Penanggulangan diare lebih dari 50% serta telah memiliki program tambahan

d. Posyandu Mandiri

Sudah dapat melaksanakan kegiatan secara teratur, cakupan 5 program utama sudah bagus, ada program tambahan dan dana sehat menjangkau 50% KK.

Jumlah posyandu yang ada di Kecamatan Ketapang berjumlah 44 posyandu, menurut strata posyandu terdiri dari 40 posyandu strata Purnama (90,9%), dan 4 posyandu strata mandiri (9,1%) di desa Bangun Rejo, desa Sumur, Taman Sari dan Kemukus.

Selain posyandu balita untuk pengendalian Penyakit Tidak Menular (PTM) di desa juga dibentuk Posbindu PTM (Pos Pembinaan Terpadu Penyakit Tidak Menular). Masing-masing desa telah mempunyai 1 posbindu, sehingga keseluruhan Posbindu PTM di Kecamatan Ketapang berjumlah 17 Pos.

### **BAB III**

## **SUMBER DAYA MANUSIA KESEHATAN**

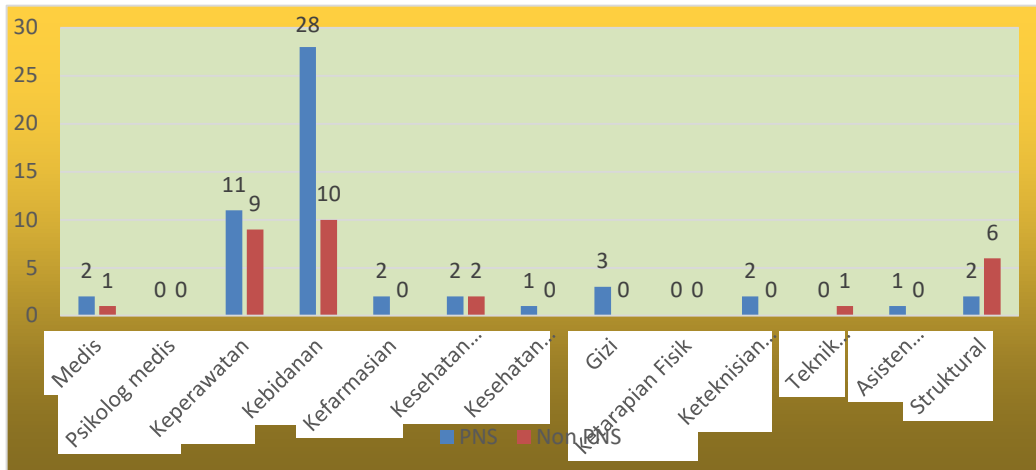
---

Undang-undang Nomor 36 Tahun 2014 tentang kesehatan mendefinisikan bahwa yang dimaksud dengan tenaga kesehatan/sumberdaya manusia kesehatan adalah setiap orang yang mengabdikan diri dalam bidang kesehatan serta memiliki pengetahuan dan atau ketrampilan melalui pendidikan dibidang kesehatan yang untuk jenis tertentu memerlukan kewenangan untuk melakukan upaya kesehatan. Sedangkan sesuai dengan Peraturan Pemerintah Nomor 67 Tahun 2019 tentang tenaga kesehatan, maka tenaga kesehatan terbagi atas 7 (tujuh) jenis tenaga yaitu, tenaga medis, tenaga kefarmasian, tenaga kesehatan masyarakat, tenaga gizi, tenaga ketrampilan fisik, dan tenaga keteknisan medis. Permenkes nomor 43 tahun 2019 tentang Pusat Kesehatan Masyarakat, mengamanatkan bahwa Puskesmas adalah fasilitas pelayanan kesehatan yang menyelenggarakan upaya kesehatan masyarakat dan upaya kesehatan perorangan tingkat pertama, dengan lebih mengutamakan upaya promotif dan preventif diwilayah kerjanya.

Dalam pembangunan kesehatan diperlukan sumber daya manusia, dalam hal ini tenaga kesehatan yang memiliki kemampuan melaksanakan upaya kesehatan dengan paradigma sehat, yang mengutamakan upaya peningkatan, pemeliharaan kesehatan dan pencegahan penyakit. Pada bab ini kami paparkan keadaan tenaga kesehatan/sumberdaya manusia kesehatan yang ada di wilayah Kecamatan Ketapang. Di Kecamatan Ketapang pada tahun 2022 terdapat satu (1) praktek dokter spesialis dan Empat (4) orang dokter umum dengan rasio masing-masing dokter dibandingkan jumlah penduduk 52.403 didapatkan rasio 9.5/100.000 penduduk. Di Puskesmas Rawat Inap Ketapang sendiri tersedia 3 orang dokter.

Ketenagaan kesehatan di Puskesmas Rawat Inap Ketapang dirasa perlu mendapatkan perhatian dikarenakan banyaknya tenaga-tenaga teknis yang belum dimiliki seperti Dokter Gigi dan Rekam medis. Pembagian tupoksi yang belum merata pada petugas yang ada dimana ada sebagian tenaga yang banyak tupoksi nya. Seluruh ketenagaan di Puskesmas Rawat Inap Ketapang pada tahun 2022 adalah berjumlah 83 orang, terbanyak adalah bidan sebanyak 38 personil dan diikuti perawat 20 personil, menurut status kepegawaian terdiri atas 54 Pegawai Negeri Sipil (PNS) dan 29 tenaga non PNS. Tergambar dalam gambar 3.1

**Gambar 3.1 : Sumberdaya Kesehatan Menurut Status Kepegawaian Di Puskesmas Rawat Inap Ketapang Tahun 2022**



Sumber : Data Kepegawaian Puskesmas Rawat Inap Ketapang Tahun 2022

**Tabel 3.1 : Data Sumberdaya Manusia Kesehatan Puskesmas Rawat Inap Ketapang Dan Klinik Swasta Tahun 2022**

No	SUMBER DAYA MANUSIA KESEHATAN (SDMK)	Jenis Kepegawaian				Total
		PNS		NON PNS		
		L	P	L	P	
1	Medis	0	2	0	1	3
2	Psikolog medis	0	0	0	0	0
3	Keperawatan	5	6	3	6	20
4	Kebidanan	0	28	0	10	38
5	Kefarmasian	1	1	0	0	2
6	Kesehatan Masyarakat	0	2	0	2	4
7	Kesehatan Lingkungan	0	1	0	0	1
8	Gizi	1	2	0	0	3
9	Ketarapian Fisik	0	0	0	0	0
10	Keteknisian Medis	0	2	0	0	2
11	Teknik biomedika	0	0	0	1	1
12	Asisten Keperawatan	1	0	0	0	1
13	Struktural	2	0	4	2	8
	TOTAL	10	44	7	22	83

Sumber : Data Kepegawaian Puskesmas Rawat Inap Ketapang Tahun 2022

### **3.1 DOKTER UMUM**

Sesuai dengan Peraturan Pemerintah RI Nomor 67 tahun 2019, yang dimaksud dengan tenaga dokter meliputi dokter dan dokter gigi, termasuk di dalamnya tenaga dokter spesialis. Tenaga medis merupakan salah satu unsur pelaksana pelayanan kesehatan yang utama di fasilitas pelayanan kesehatan baik di puskesmas rumah sakit maupun fasilitas pelayanan kesehatan lainnya. Di Puskesmas Rawat Inap Ketapang pada tahun 2022 terdapat dua (3) orang dokter umum dengan rasio masing-masing dokter dibandingkan jumlah penduduk 52.403 didapatkan rasio 5,7/100.000 penduduk.

### **3.2 BIDAN**

Bidan sesuai dengan permenkes nomor 26 tahun 2019 adalah seorang perempuan yang lulus dari pendidikan bidan yang telah teregistrasi sesuai ketentuan perundang-undangan. Di Puskesmas Rawat Inap Ketapang terdapat 38 bidan, 28 bidan berstatus PNS dan 10 bidan berstatus Non-PNS. Rasio bidan terhadap penduduk 72/100.000 penduduk.

### **3.3 PERAWAT**

Perawat sesuai permenkes nomor 26 tahun 2019 adalah seorang yang telah lulus pendidikan perawat baik di dalam maupun di dalam negeri sesuai dengan ketentuan peraturan perundang-undangan yang berlaku. Untuk jumlah perawat di Puskesmas Rawat Inap Ketapang sebanyak 21 perawat. 11 orang perawat berstatus PNS 1 orang asisten perawat berstatus PNS dan 9 perawat berstatus Non-PNS dengan rasio 40/100.000 penduduk, perawat gigi 2 orang dengan rasio 3.8/100.000 penduduk.

### **3.4 APOTEKER/SARJANA FARMASI**

Di Puskesmas Rawat Inap Ketapang memiliki 1 tenaga Apoteker/Sarjana Farmasi dan 1 tenaga asisten apoteker dengan rasio 1.97/100.000 penduduk.

### **3.5 TENAGA GIZI (NUTRISIONIS)**

Jumlah tenaga gizi / nutrisisionis di Puskesmas Rawat Inap Ketapang ada 3 orang dengan rasio 5.7/100.000 penduduk.

### **3.6 TENAGA KESEHATAN MASYARAKAT**

Di Puskesmas Rawat Inap Ketapang memiliki 3 tenaga Kesehatan Masyarakat dengan Peminatan Epidemiologi Kesehatan, Promosi Kesehatan, Kesehatan Lingkungan dengan rasio 5.7/100.000 penduduk

### **3.7 TENAGA ANALIS KESEHATAN**

Di Puskesmas Rawat Inap Ketapang ada 1 orang tenaga Analis Kesehatan / Petugas Laboratorium dengan rasio 1.9/100.000 penduduk.

### **3.8 TENAGA PENUNJANG**

Tenaga Penunjang yang ada di Puskesmas Rawat Inap Ketapang yaitu tenaga administrasi ada 4 orang, Pramu Kebersihan 2 orang, Pramu Keamanan 1 orang, juru mudi ada 1 orang.


## BAB IV PEMBIAYAAN KESEHATAN

### 4.1. PESERTA JAMINAN PEMELIHARAAN KESEHATAN

Jaminan Pemeliharaan kesehatan pra bayar merupakan suatu cara penyelenggaraan pemeliharaan kesehatan yang paripurna berdasarkan azas usaha bersama dan kekeluargaan, berkesinambungan, dengan mutu terjamin dan biaya yang terkendali. Jumlah kepesertaan Jaminan Kesehatan Nasional (JKN). Secara keseluruhan kepesertaan Jaminan Kesehatan Nasional (JKN), di Kecamatan Ketapang pada tahun 2022 adalah 32.179 jiwa 61,4 % dari jumlah penduduk.

Kepesertaan JKN di wilayah UPTD Puskesmas Rawat Inap Ketapang dari tahun 2020 sampai dengan 2022 mengalami peningkatan yaitu pada tahun 2020 sebanyak 6.084 (11,85%) jiwa, pada tahun 2021 sebanyak 26.592 jiwa (49,48%) dan pada tahun 2022 sebanyak 32.179 jiwa (61,4 %) . lebih jelas dapat dilihat pada Gambar 4.1

**Gambar 4.1 : Trend Kepesertaan Jaminan Kesehatan Nasional (JKN) Penduduk Kecamatan Ketapang Tahun 2022**



Sumber : Laporan Pengelola Jamkesmas tahun 2022

### 4.2. DESA YANG MEMANFAATKAN DANA DESA UNTUK KESEHATAN

Dalam pembangunan kesehatan wilayah pedesaan di Kecamatan Ketapang, peran pemerintahan desa juga punya andil dalam pembangunan kesehatan dengan menganggarkan dana desa untuk pelaksanaan Upaya Kesehatan Berbasis Masyarakat (UKBM). Penggunaan dana desa tersebut di antaranya untuk operasional posyandu

balita dan posyandu usila, pelaksanaan Posbindu PTM, upaya kesehatan lainnya serta pembayaran honor kader kesehatan. Jumlah desa yang memanfaatkan dana desa untuk kesehatan yaitu 17 desa yang ada di Kecamatan Ketapang (100%).

### **4.3. ANGGARAN KESEHATAN**

#### **4.3.1. Total Anggaran Kesehatan Dan Anggaran Kesehatan Per Kapita**

Pembiayaan bidang kesehatan merupakan faktor yang penting dalam rangka mencapai derajat kesehatan masyarakat yang optimal, hal yang terpenting dalam pembiayaan kesehatan adalah pengelolaan anggaran yang tersedia seoptimal dan seefisien mungkin. Di Puskesmas Rawat Inap Ketapang pembiayaan kesehatan berasal dari beberapa sumber yaitu bersumber dari APBD Kabupaten Lampung Selatan yaitu dana Jamkesda, dana APBN terdiri dari; Dana Alokasi Umum (DAU) Dana kapitasi Jaminan Kesehatan Nasional (JKN), dana klaim persalinan dan klaim rawat inap (Non Kapitasi JKN) dan dana Bantuan Operasional Kesehatan (BOK).

Total anggaran kesehatan di Puskesmas Rawat Inap Ketapang dari tahun 2020 sampai dengan 2022 adalah, pada tahun 2020 total dana keseluruhan Rp. 3.194.733.941,48 ( Tiga milyar seratus sembilan puluh empat juta tujuh ratus tiga puluh tiga ribu sembilan ratus empat puluh satu rupiah ), perbandingan biaya kesehatan penduduk perkapita sebesar Rp. 49.679,00,-(empat puluh sembilan ribu enam ratus tujuh puluh sembilan rupiah), pada tahun 2021 total dana keseluruhan Rp. 2.967.190.691 (Dua milyar sembilan ratus enam puluh tujuh juta seratus sembilan puluh ribu enam ratus sembilan puluh satu rupiah) dan pada tahun 2022 total dana keseluruhan Rp. 5.034.593.775 (Lima Milyar tiga puluh empat juta lima ratus sembilan puluh tiga ribu tujuh ratus tujuh puluh lima rupiah) perbandingan biaya kesehatan penduduk perkapita sebesar Rp. 96.074 (Sembilan Puluh Enam Ribu Tujuh Puluh Empat Rupiah). lebih lengkap lihat tabel 4.1

**Tabel 4.1: Pembiayaan Kesehatan Puskesmas Rawat Inap Ketapang Tahun 2020 s.d 2022**

No	Sumber Dana	Anggaran 2020	Anggaran 2021	Anggaran 2022
1	APBD/ DAU	Rp. 36.887.500		
2	RETRIBUSI JAMKESDA/Umum	Rp. 108.830.000	Rp. 50.505.000	
3	BOK	Rp. 808.310.000	Rp. 897.642.000	Rp. 969.737.000
4	JAMPERSAL/	Rp. 8.600.000	Rp. 19.780.000	
5	KAPITASI JKN	Rp. 1.869.565.500	Rp. 1.777.515.300	Rp. 1.887.076.775
6	KLAIM PERSALINAN	Rp. 88.200.000	Rp. 81.900.000	
7	KLAIM PNC	Rp. 5.375.000	Rp. 4.375.000	
8	KLAIM RAWAT INAP	Rp. 184.800.000	Rp. 97.740.000	
9	KLAIM KB	Rp. 15.835.000	Rp. 12.905.000	
10	KLAIM IVA			
11	KLAIM AMBULANCE BPJS	Rp. 36.041.962	Rp. 24.257.871	
12	JASA GIRO	Rp. 1.538.979,48	Rp. 1.577.959,74	
13	COULD	Rp. 30.750.000		
14	Lain-lain		Rp. 570.520	
15	Belanja Langsung			RP.2.177.780.000
	<b>JUMLAH</b>	<b>Rp.3.194.733.941,48</b>	<b>Rp.2.967.190.691</b>	Rp. 5.034.593.775
	<b>ANGGARAN KESEHATAN PERKAPITA</b>	<b>Rp 49.679</b>	<b>Rp. 57.594</b>	Rp. 96.074

Sumber :Laporan Keuangan Tahun 2020 s.d 2022

#### 4.3.2. APBD Kesehatan Terhadap APBD Kabupaten / Kota

Secara keseluruhan total anggaran kesehatan Puskesmas Rawat Inap Ketapang sebesar Rp. 5.034.593.775 (Lima Milyar tiga puluh empat juta lima ratus semilan puluh tiga ribu tujuh ratus tujuh puluh lima rupiah), dengan rincian dana bersumber dana Anggaran Pendapatan Belanja Daerah (APBD). Belanja langsung RP. 2.177.780.000, Dana Alokasi Khusus (DAK) BOK Rp 969.737.000 dan JKN/Kapitasi Rp. 1.887.076.775

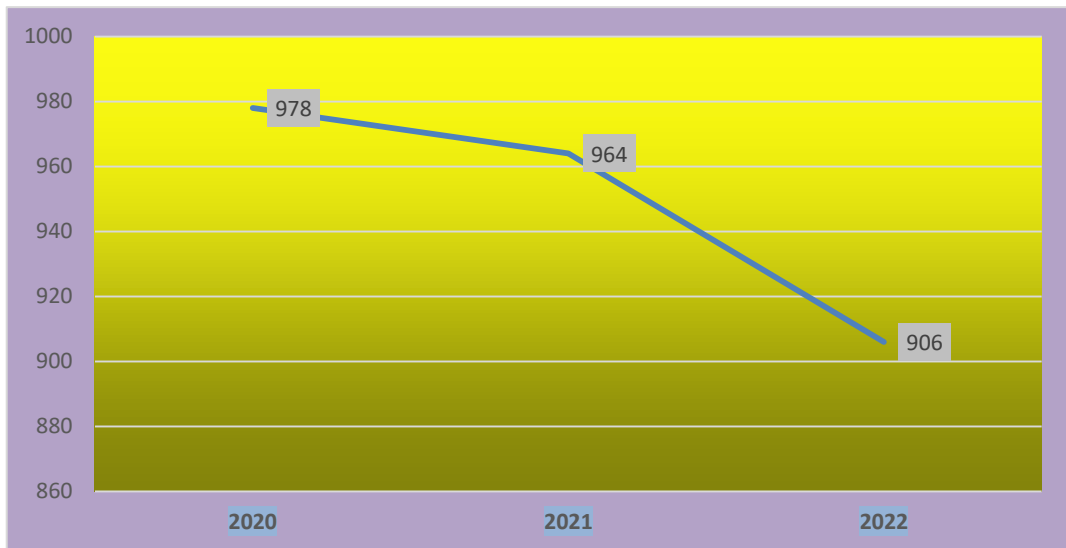
## BAB V KESEHATAN KELUARGA

### 5.1. KESEHATAN IBU

#### 5.1.1. Jumlah Lahir Hidup

Jumlah kelahiran hidup merupakan salah satu indikator pertumbuhan penduduk, di Kecamatan Ketapang jumlah kelahiran hidup dari tahun 2020 sampai dengan 2022 tercatat. Pada Tahun 2020 tercatat 978 kelahiran hidup, pada tahun 2021 tercatat 964 kelahiran hidup dan pada tahun 2022 tercatat 906 kelahiran hidup. Gambar 5.1 trend jumlah kelahiran hidup kurun waktu tiga tahun.

**Gambar 5.1 : Trend Jumlah kelahiran Hidup Tahun 2020 s.d 2022**

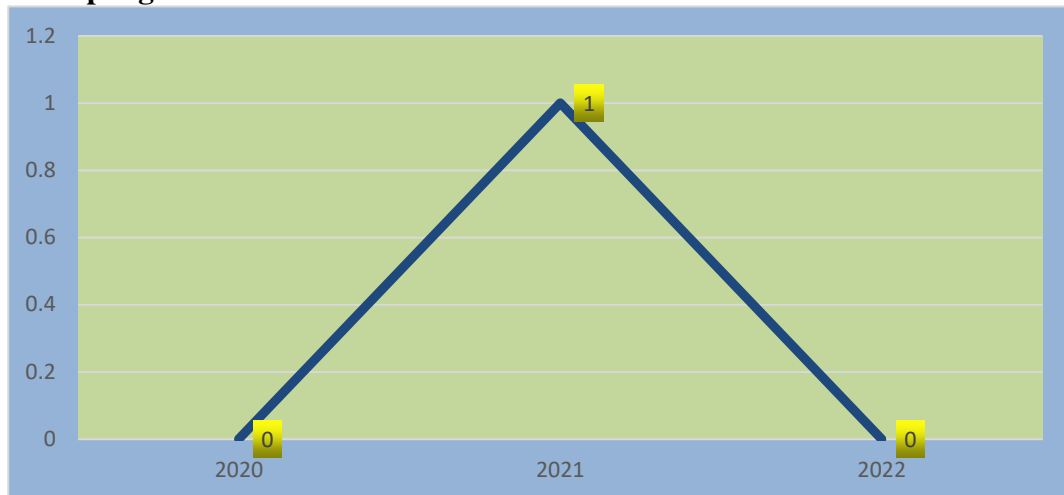


*Sumber Laporan Program Kesga Tahun 2020 s.d 2022*

#### 5.1.2. Angka Lahir Mati

Lahir mati merupakan bagian dari Angka Kematian Bayi (AKB) yang merupakan indikator dari derajat kesehatan masyarakat di suatu wilayah baik pada tatanan kabupaten, provinsi maupun nasional. AKB menurut WHO adalah jumlah bayi yang meninggal terkait pada fase kelahiran hingga bayi sebelum berumur 1 tahun yang dihitung per 1.000 kelahiran hidup. AKB di Kecamatan Ketapang pada tahun 2022 sebesar 0 per 1.000 KH

**Gambar 5.2 : Trend Angka Kematian Bayi Per 1000 Kh Di Kecamatan Ketapang Tahun 2020 s.d 2022**



*Sumber Laporan Program Kesga Tahun 2020 s.d 2022*

Pembangunan kesehatan di Indonesia pada dasarnya menitik beratkan pada upaya penurunan AKB, oleh karena itu kasus kematian bayi perlu mendapat perhatian dan dukungan khusus dari semua sektor terkait demi tercapainya percepatan penurunan AKI. Percepatan upaya penurunan AKI dipengaruhi oleh semakin baiknya kualitas dan kuantitas pelayanan kesehatan. Peningkatan pendapatan masyarakat sangat berdampak pada peningkatan status gizi ibu baik pada masa sebelum hamil, pada saat masa kehamilan yang akan memberi pengaruh besar pada kesehatan ibu maupun janin. Upaya telah dilakukan untuk menekan AKB antara lain dengan upaya sejak awal kehamilan melalui program ANC (*Ante Natal Care*) yang berkualitas dan berintergrasi dengan berbagai lintas program.

Upaya yang dilakukan dengan menjalin kerjasama lintas program dengan program pengendalian masalah kesehatan untuk berbagai masalah penyakit Hepatitis, HIV, Sifilis dan program Gizi untuk tata laksana penanganan kasus ibu hamil Kurang Energi Kronis (KEK) dan Anemia. Upaya lain adalah Pemberian Makanan Tambahan (PMT) kepada ibu hamil Kurang Energi Kronik (KEK) agar bayi tidak lahir dengan kondisi BBLR, sosialisasi tentang cara perawatan bayi, sosialisasi ASI eksklusif, dan kelas ibu hamil, pelatihan Asuhan Persalinan Normal (APN), serta meningkatkan pengetahuan dan keterampilan petugas dalam tatalaksana BBLR dan asfiksia serta.

### **5.1.3. Jumlah Kematian Ibu**

Kematian ibu (Maternal) merupakan indikator dari derajat kesehatan masyarakat, Angka Kematian Ibu (AKI) dapat menggambarkan tingkat kesadaran perilaku hidup sehat, status gizi dan kesehatan ibu, kondisi kesehatan lingkungan, tingkat pelayanan kesehatan terutama untuk pelayanan kesehatan ibu hamil, pelayanan kesehatan melahirkan dan masa nifas. Termasuk dalam kematian ibu maternal adalah jumlah kematian ibu selama masa kehamilan, jumlah kematian ibu pada proses persalinan dan kematian ibu pada masa nifas yang dihitung per 100.000 Kh. Kematian Ibu menurut *World Health Organization* (WHO) adalah kematian perempuan pada saat hamil atau kematian dalam kurun 42 hari sejak terminasi kehamilan tanpa memandang lamanya kehamilan, yakni kematian yang disebabkan karena kehamilannya atau penanganannya, tetapi bukan karena sebabsebab lain seperti kecelakaan dan terjatuh. Jumlah kematian ibu di Kecamatan Ketapang dalam kurun waktu tiga tahun terakhir periode tahun 2020 sampai dengan 2022, tidak ditemukan kejadian kematian ibu.

### **5.1.4. Kunjungan Ibu Hamil K1 Dan K4.**

Pelayanan antenatal diberikan sekurang-kurangnya 4 kali selama kehamilan dengan waktu pemeriksaan minimum 1 kali pada trimester pertama (usia kehamilan 0-12 minggu), minimum 1 kali pada trimester kedua (usia kehamilan 12-24 minggu), dan 2 kali pada trimester ketiga (usia kehamilan 25-36 minggu). Standar waktu pelayanan tersebut dianjurkan untuk menjamin perlindungan terhadap ibu hamil dan janin, berupa deteksi di faktor-faktor resiko, pencegahan dan penanganan dini komplikasi kehamilan.

Pelayanan antenatal sebaiknya memenuhi standar kualitas 10 T, yaitu

1. Pengukuran berat badan dan pengukuran tinggi badan
2. Pengukuran Tekanan Darah
3. Pengukuran Tinggi puncak rahim ( Fundus uteri)
4. Penentuan status imunisasi tetanus dan pemberian imunisasi tetanus toksoid sesuai status imunisasi
5. Pembelian Tablet tambah darah minimal 90 tablet selama kehamilan
6. Pelaksanaan Temu wicara (pemberian komunikasi interpersonal dan konseling termasuk keluarga berencana; serta

7. Pelayanan tes laboratorium sederhana, minimal tes haemoglobin darah (Hb)
8. Nilai Status gizi
9. Tentukan presentasi janin
10. Tata laksana kasus.

Pelayanan antenatal merupakan pelayanan kesehatan oleh tenaga kesehatan profesional (dokter spesialis kandungan dan kebidanan, dokter umum, bidan serta perawat) kepada ibu hamil selama kehamilan, sesuai dengan pedoman pelayanan antenatal, yang bersifat promotif dan preventif. Seorang ibu mempunyai peran yang sangat besar di dalam pertumbuhan bayi dan perkembangan anak. Gangguan kesehatan yang dialami ibu bisa berpengaruh pada kesehatan janin dalam kandungan hingga kelahiran dan masa pertumbuhan bayi dan anaknya.

Cakupan ibu hamil K1 merupakan gambaran besaran ibu hamil yang telah melakukan kunjungan pertama ke fasilitas pelayanan kesehatan untuk mendapatkan pelayanan antenatal. Sedangkan K4 adalah gambaran besaran ibu hamil yang telah mendapatkan pelayanan ibu hamil sesuai standar serta paling sedikit empat kali kunjungan, (satu kali pada trimester pertama, satu kali pada trimester kedua, dan dua kali pada trimester ketiga). Angka ini dapat dimanfaatkan untuk melihat kualitas pelayanan kesehatan ibu hamil.

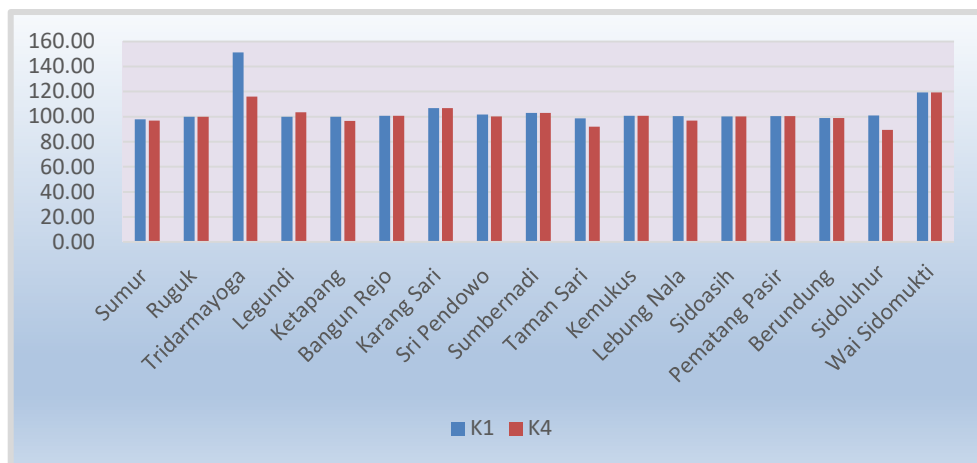
Kunjungan ibu hamil K1 adalah jumlah ibu hamil yang telah memperoleh pelayanan antenatal pertama kali dibandingkan jumlah sasaran ibu hamil di satu wilayah kerja pada kurun waktu satu tahun. Sedangkan kunjungan K4 adalah jumlah ibu hamil yang telah memperoleh pelayanan antenatal sesuai dengan standar paling sedikit 4 kali sesuai jadwal yang dianjurkan dibandingkan sasaran ibu hamil di satu wilayah kerja pada waktu satu tahun. Cakupan kunjungan ibu hamil K1 dan K4 di Puskesmas Rawat Inap Ketapang pada tahun 2022 K1 sebesar 997 (100%) dan K4 sebesar 997 ibu hamil (100%).

**Gambar 5.3: Cakupan K4 Di Kecamatan Ketapang Tahun 2020 s.d Tahun 2022**



Sumber : Program Kesga Tahun 2020 s.d 2022

**Gambar 5.4 : Cakupan K1 Dan K4 Menurut Desa Di Kecamatan Ketapang Tahun 2022**



Sumber : Program Kesga Tahun 2022

Gambaran cakupan K1 dan K4 menurut desa digambarkan dalam Gambar 5.4 desa dengan cakupan K1 tertinggi adalah desa Waisidomukti 119%, sedangkan cakupan K1 terendah desa Sumur (94%). cakupan K4 tertinggi desa Wasidomukti 119%, sedangkan cakupan K4 terendah desa Sumur (94%).

#### 5.1.5. Ibu Hamil Dengan Imunisasi Td2+

Imunisasi Tetanus Toxoid adalah proses untuk membangun kekebalan sebagai upaya pencegahan terhadap infeksi tetanus. Vaksin tetanus adalah toksin kuman tetanus yang telah dilemahkan dan kemudian dimurnikan. Tetanus timbul bila terjadi spora bakteri Clostridium tetani masuk ke dalam luka atau tali pusat (pada

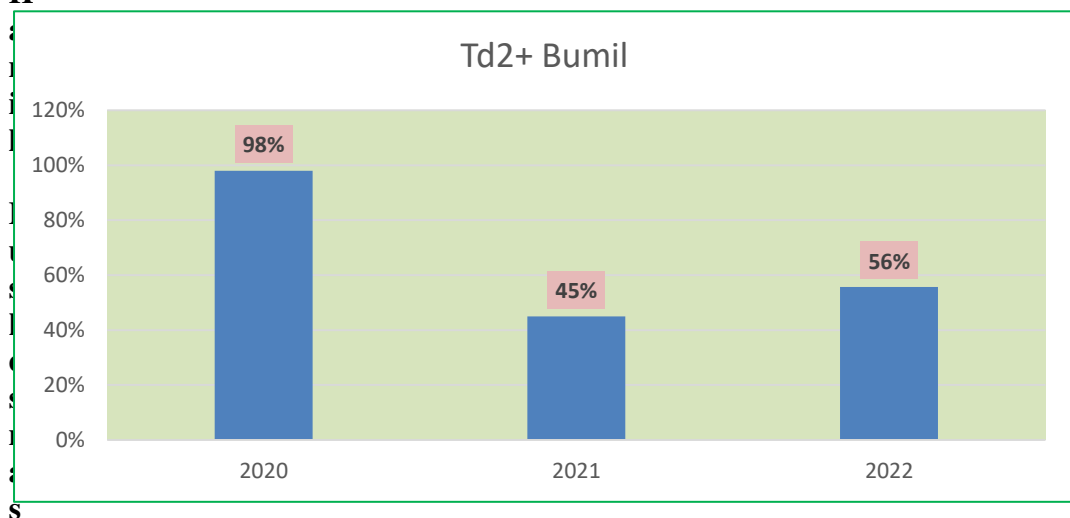
bayi baru lahir), spora secara umum terdapat pada tanah. Manusia dari segala umur bisa terkena tetanus, tetapi penyakit ini lebih sering ditemukan dan bersifat serius pada bayi baru lahir (tetanus neonatal). Tetanus neonatal biasanya bersifat fatal, terutama sering ditemukan di daerah rural dimana persalinan terjadi di rumah tanpa terjadi prosedur yang cukup steril.

Tetanus dapat dicegah dengan melakukan imunisasi TT (Tetanus Toxoid), tetanus neonatal bisa dicegah dengan dengan mengimunsasi wanita usia subur (WUS) baik saat hamil maupun di luar kehamilan, hal ini akan memproteksi ibu dan bayi melalui transfer antibodi tetanus ke bayi. Tak kalah pentingnya proses pertolongan persalinan yang bersih (steril) bisa mencegah tetanus neonatal dan ibu. WUS yang sekarang adalah generasi yang belum menjalani imunisasi lengkap tetanus toxoid. Pemberian Imunisasi Td pada ibu hamil sebanyak 5 dosis dengan interval tertentu (yang dimulai saat dan atau sebelum kehamilan) yang berguna bagi kekebalan seumur hidup.

Imunisasi Td ibu hamil yang menjadi indikator adalah pencapaian hasil kegiatan adalah cakupan imunisasi Td2+, dapat didefinisikan Td2+ adalah ibu hamil yang telah mempunyai status imunisasi Td2 sampai dengan Td5.

Pencapaian cakupan imunisasi Td2+ ibu hamil pada tahun 2022 tercapai sebesar 55,7 % (555 ibu hamil) . Untuk lebih jelas pada gambar 5.5

**Gambar 5.5 : Trend Persentase Cakupan Pemberian Imunisasi Td2+ Ibu H**

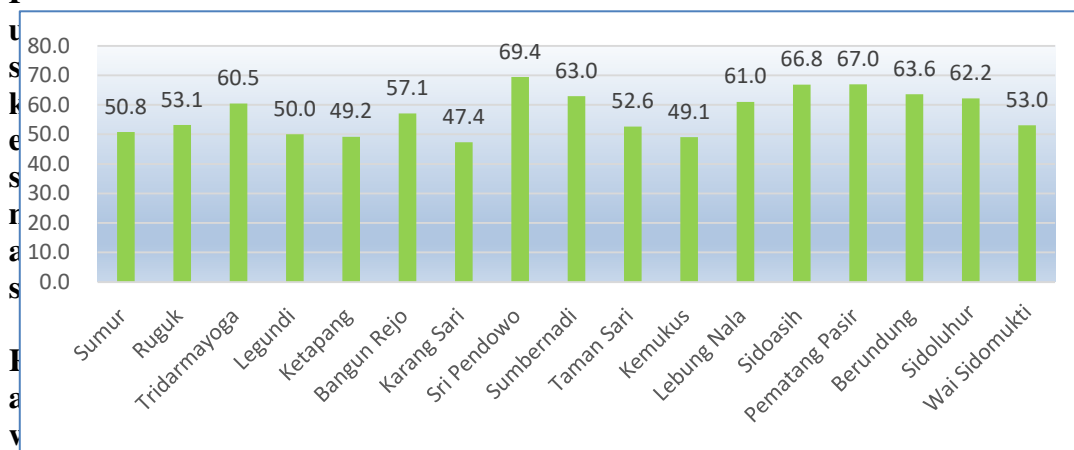


**Rawat Inap Ketapang Tahun 2020 s.d 2022**

Sumber : Laporan Program Imunisasi Tahun 2020 s.d 2022

Pencapaian cakupan imunisasi Td2+ di Puskesmas Rawat Inap Ketapang menurut desa, pencapaian tertinggi di desa Sripendowo dan Pematang Pasir. Sedangkan pencapaian terendah di desa Karang Sari dan desa Kemukus. Untuk lebih jelas lihat gambar 5.6

**Gambar 5.6 : Cakupan Imunisasi Td2+ Ibu Hamil Menurut Desa Di P**



**a  
t Inap Ketapang Tahun 2022**

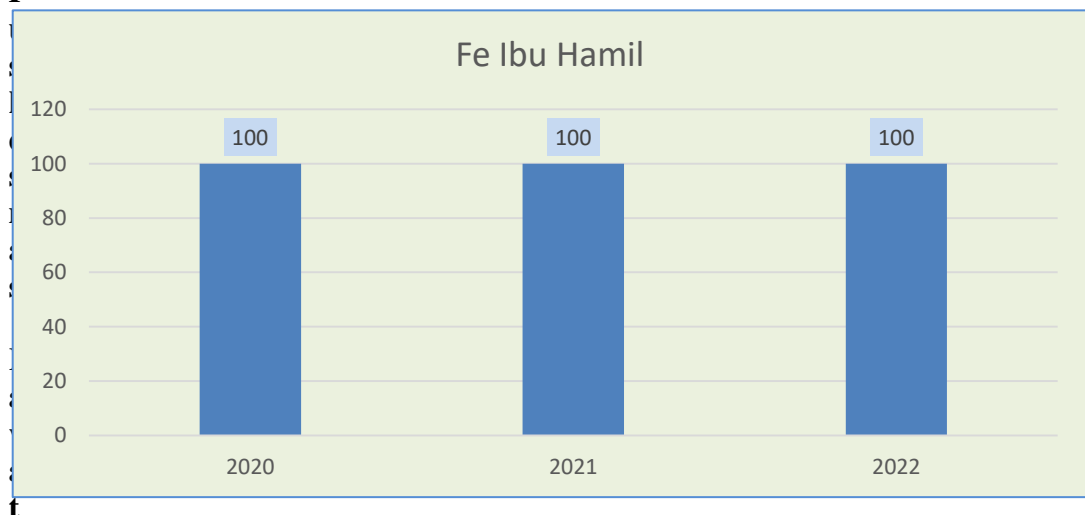
Sumber: Laporan Program Imunisasi Tahun 2022

### 5.1.6. Ibu Hamil Mendapat Tablet Tambah Darah 90

Pemberian tablet besi (Fe) merupakan salah satu pelayanan kesehatan yang diberikan kepada ibu hamil dalam upaya meningkatkan kualitas kehamilannya dan mempersiapkan persalinan yang sehat dan aman. Kebijakan program Kesehatan Keluarga bahwa setiap ibu hamil diberikan tablet Fe/pil tambah darah sebanyak 1 tablet sehari selama 90 hari. Jumlah tersebut mencukupi kebutuhan tambahan zat besi selama kehamilan (100 mg). Tablet Fe berguna untuk mencegah terjadinya anemia defisiensi besi (ADB) pada ibu hamil. Pemberian tablet besi dimaksudkan untuk mencegah dan mengatasi kasus anemia dan meminimalisasi dampak buruk akibat kekurangan tablet besi (Fe) pada ibu hamil.

Cakupan ibu hamil mendapat 90 tablet Fe (tablet besi) di Puskesmas Rawat Inap Ketapang pada tiga tahun terakhir yaitu pada Tahun 2020 tercapai 100% (1.014 ibu hamil) yang mendapat Fe dari sasaran bumil sebesar 1.014 bumil, pada tahun 2021 tercapai 99% (986 ibu hamil) yang mendapat Fe dari sasaran bumil sebesar 99 ibu hamil dan pada tahun 2022 tercapai 100% ibu hamil mendapat Fe dari sasaran bumil sebesar 997. Untuk lebih jelas lihat gambar 5.7

**Gambar 5.7 : Trend Persentase Cakupan Ibu Hamil Dapat Fe 90 hari Di P**

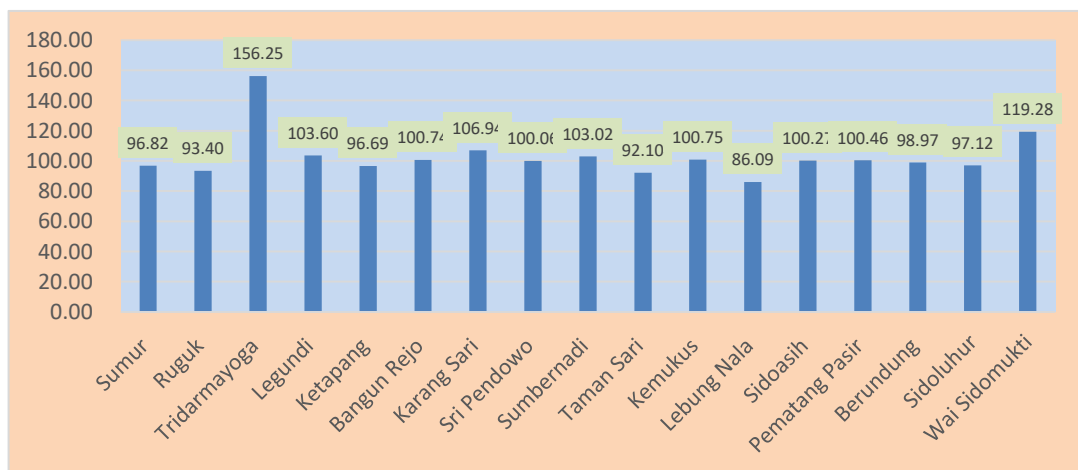


**Inap Ketapang Tahun 2020 s.d 2022**

Sumber : Laporan Program Gizi Tahun 2020 s/d 2022

Gambar 5.8 dibawah ini menggambarkan pencapaian cakupan Fe3 bumil per desa telah mencapai target 100%.

**Gambar 5.8 : Cakupan Bumil Dapat Fe1 dan Fe3 Per Desa Di Puskesmas Rawat Inap Ketapang Tahun 2022**



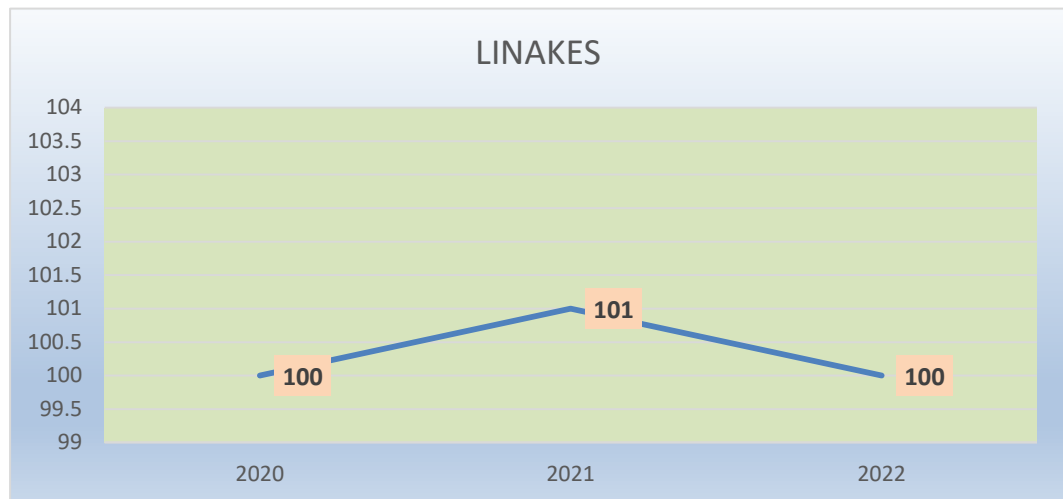
Sumber : Laporan Program Gizi Tahun 2022

### 5.1.7. Persalinan Ditolong Tenaga Kesehatan

Pertolongan persalinan oleh tenaga kesehatan adalah pertolongan kelahiran oleh tenaga kesehatan terlatih atau cakupan pertolongan persalinan oleh bidan atau tenaga kesehatan adalah perbandingan antara persalinan yang ditolong oleh tenaga kesehatan terlatih seperti dokter, bidan, perawat dan tenaga medis lainnya dengan jumlah seluruh persalinan di suatu wilayah pada kurun waktu tertentu yang dinyatakan dalam persen. Komplikasi dan kematian ibu maternal dan bayi baru lahir sebagian besar terjadi pada masa persalinan, hal ini disebabkan antara lain karena pertolongan persalinan tidak dilakukan oleh tenaga kesehatan yang mempunyai kompetensi kebidanan (professional). Cakupan pertolongan persalinan oleh tenaga kesehatan di Kecamatan Ketapang dalam kurun waktu tiga tahun

terakhir, yaitu pada Tahun 2020 tercapai 100% (976 persalinan) dari 972 sasaran ibu bersalin, pada tahun 2021 tercapai 101% (960 persalinan) dari 950 sasaran ibu bersalin dan pada tahun 2022 tercapai 100% (951 persalinan) dari 951 sasaran ibu bersalin. Lebih jelas dapat dilihat pada gambar 5.9 dibawah ini.

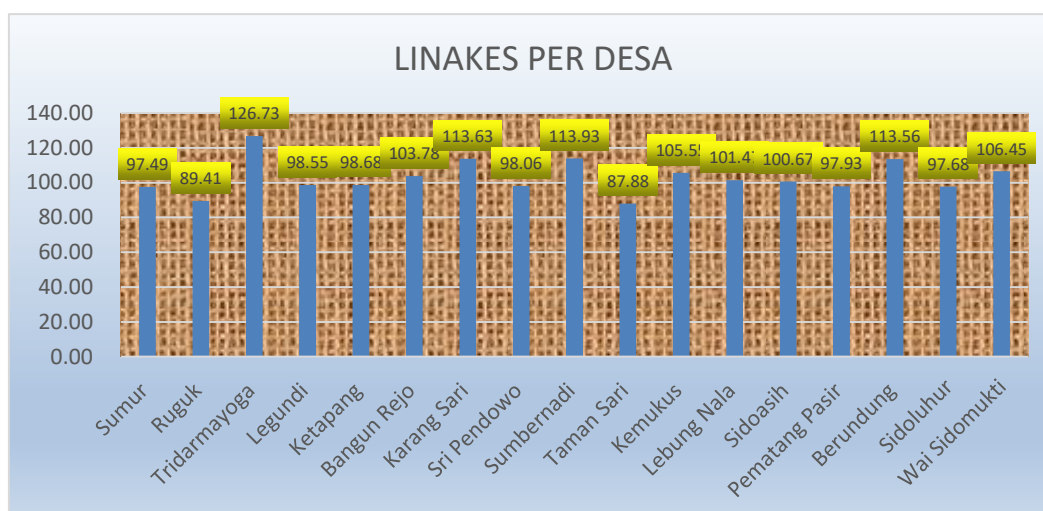
**Gambar 5.9 : Trend Persentase Cakupan Pertolongan Persalinan Oleh Tenaga Kesehatan Di Kecamatan Ketapang Tahun 2020 s.d 2022**



Sumber Program Kesga Tahun 2020 s.d 2022

Pada tahun 2022 cakupan pertolongan persalinan oleh tenaga kesehatan telah mencapai target SPM 100%, adapun desa dengan capaian terendah yaitu desa Taman Sari (87,88%) dan Ruguk (89,41%). Untuk lebih jelas tergambar pada Gambar 5.10

**Gambar 5.10 : Persentase Cakupan Pertolongan Persalinan Oleh Tenaga Kesehatan Per Desa Di Puskesmas Rawat Inap Ketapang Tahun 2022**



Sumber : Program Kesga Tahun 2022

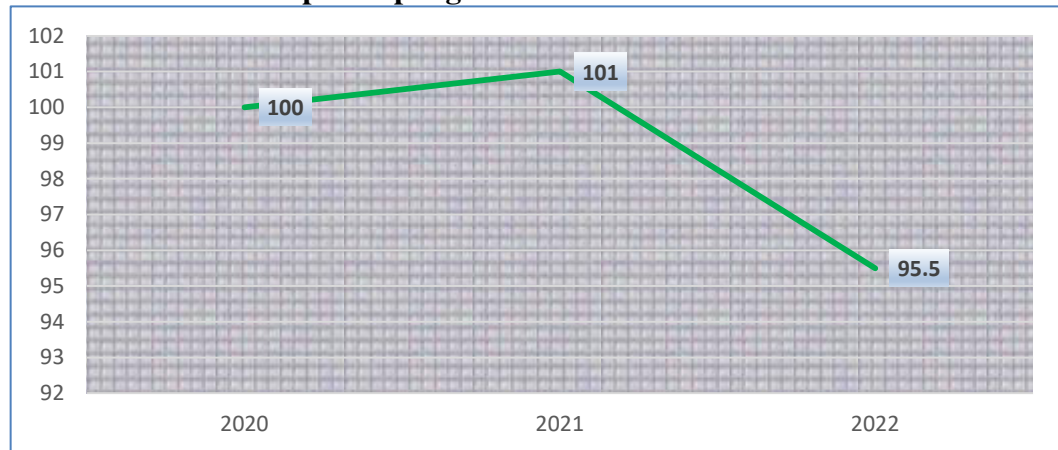
Pertolongan persalinan oleh tenaga kesehatan di Kecamatan Ketapang pada Tahun 2022, semua dilakukan Fasilitas Pelayanan Kesehatan baik yang ada di Kecamatan maupun di Rumah Sakit / Klinik Swasta di luar Kecamatan Ketapang. Adapun fasilitas pelayanan kesehatan yang melayani pelayanan persalinan di Kecamatan Ketapang adalah Puskesmas, Poskesdes, Polindes dan Bidan Praktik Mandiri (BPM).

### 5.1.8. Pelayanan Ibu Nifas KF3

Masa nifas adalah periode mulai 6 jam sampai dengan 42 hari pasca persalinan, dimana organ reproduksi mulai mengalami masa pemulihan, pelayanan pada ibu nifas pasca persalinan sesuai standar paling sedikit 3 kali dengan distribusi waktu yaitu 6 jam-3 hari satu kali, 4-28 hari satu kali dan 29-42 hari satu kali. Dalam masa nifas, ibu memperoleh pelayanan kesehatan yang meliputi pemeriksaan kondisi umum, payudara, dinding perut, perineum, kandung kemih dan organ kandungan. Pelayanan ibu nifas dimaksudkan untuk menggambarkan tingkat perlindungan ibu nifas, karena komplikasi dan kematian ibu maternal dan bayi baru lahir juga dapat terjadi pada masa nifas.

Cakupan pelayanan ibu nifas dalam kurun waktu tiga tahun terakhir mengalami Peningkatan yaitu pada Tahun 2020 tercapai 100% (976 KF3), pada tahun 2021 tercapai 101% (960 KF3) dan pada tahun 2022 tercapai 95,5% (908 Ibu Nifas). Untuk lebih jelas tergambar pada Gambar 5.11 di dibawah.

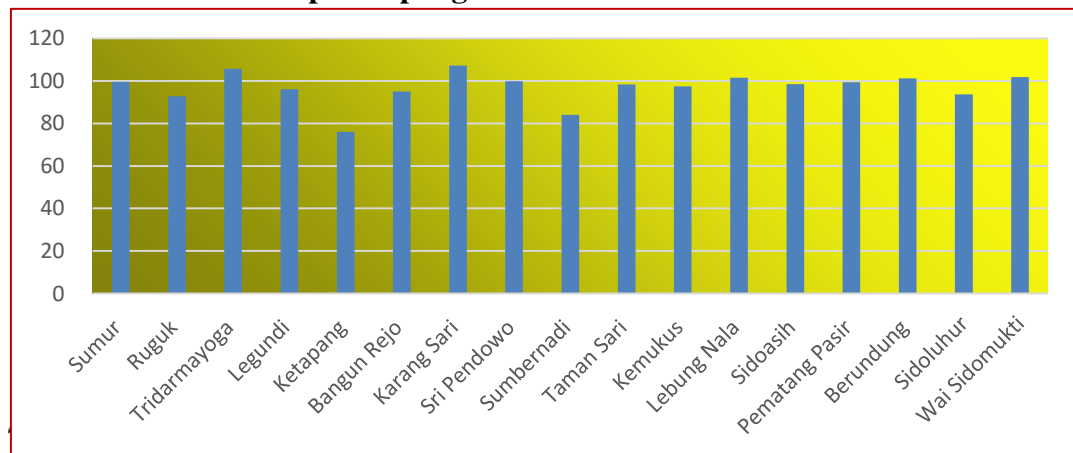
**Gambar 5.11 : Trend Persentase Cakupan Pelayanan Ibu Nifas (KF3) Di Puskesmas Rawat Inap Ketapang Tahun 2020 s.d 2022**



Sumber : Program Kesga Tahun 2020 s.d 2022

Cakupan pelayanan ibu nifas (KF3) per desa tahun 2022, sebagian besar telah mencapai target, lebih jelas dapat dilihat pada gambar 5.12 dibawah ini.

**Gambar 5.12 : Persentase Cakupan Pelayanan Ibu Nifas Menurut Desa Di Puskesmas Rawat Inap Ketapang Tahun 2022**




### 5.1.9. Ibu Nifas Mendapat Vitamin A

Pemberian vitamin A pada ibu nifas memberikan manfaat penting bagi ibu dan bayi yang disusunya, selain untuk meningkatkan daya tahan tubuh, meningkatkan kelangsungan hidup anak juga dapat membantu pemulihan kesehatan ibu.

Cakupan pemberian vitamin A pada ibu nifas di Puskesmas Rawat Inap Ketapang pada tahun 2020 mencapai 100% (976 ibu nifas), pada tahun 2021 mencapai 100% (963 ibu nifas) dan pada tahun 2022 mencapai 100% (951 ibu nifas). lebih jelas dapat dilihat pada gambar 5.13 dibawah ini.

**Gambar 5.13 : Trend Persentase Cakupan Pemberian Vitamin A Ibu Nifas Di Puskesmas Rawat Inap Ketapang Tahun 2020 s.d 2022**



Sumber : Laporan Program Gizi Tahun 2020 s.d 2022

Berdasarkan pelaksanaan di desa maka pencapaian target cakupan pemberian vitamin A ibu nifas mencapai 100% per desa. Lihat Gambar 5.14

**Gambar 5.14 : Cakupan Pemberian Vitamin A Ibu Nifas Menurut Desa Di Puskesmas Rawat Inap Ketapang Tahun 2022**



Sumber : Laporan Program Gizi Tahun 2022

#### 5.1.10. Penanganan Komplikasi Kebidanan

Persalinan oleh tenaga kesehatan adalah persalinan yang diberikan oleh tenaga kesehatan yang profesional. Tenaga kesehatan disini dibagi menjadi dua yaitu tenaga profesional (dokter spesialis kandungan, dokter dan bidan) yang kedua adalah

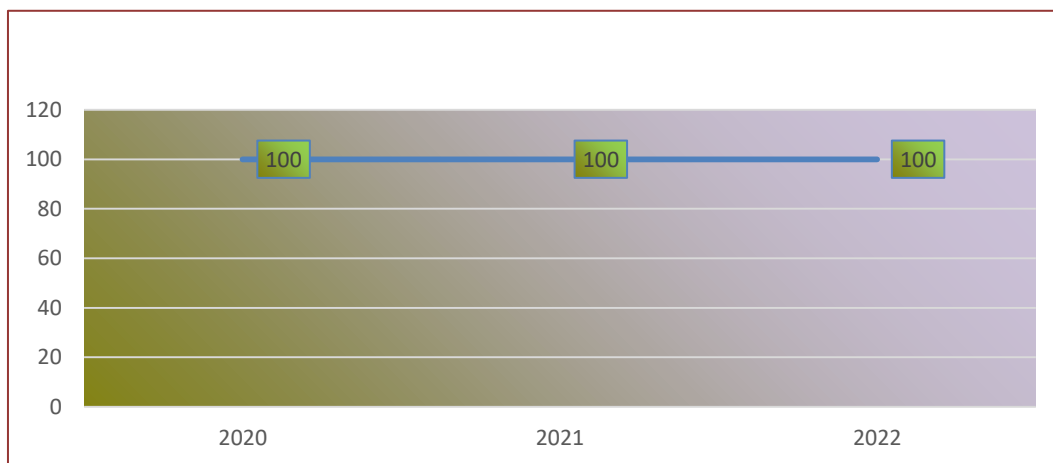
dukun bayi terlatih. Komplikasi kebidanan yang ada di wilayah kerja Puskesmas Ketapang baik pada ibu maupun bayi hanya dilakukan tindakan pertama untuk selanjutnya di rujuk ke Rumah Sakit BOB Bazar Kalianda/dokter Kebidanan lainnya untuk penanganan lebih lanjut.

#### **5.1.11. Ibu Hamil Resiko Tinggi Yang Dirujuk**

Ibu Hamil resiko tinggi (resti) adalah keadaan penyimpangan / keabnormalan dari suatu kehamilan, kondisi ini secara langsung akan menyebabkan kesakitan pada ibu maupun janin yang akan berdampak pada kematian ibu dan bayi. Adapun yang termasuk kategori ibu hamil dengan resiko tinggi antara lain ; ibu hamil dengan Hb kurang dari 8gr%, tekanan darah tinggi (tekanan systole lebih dari 140 mmHg, diastole lebih dari 90 mmHg, Oedema nyata, eklampsia, pendarahan pervaginam, infeksi berat dan persalinan premature.

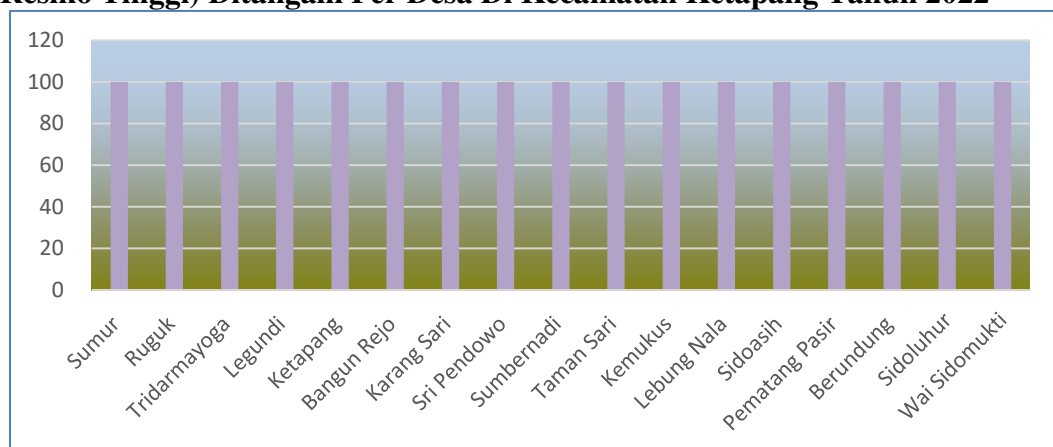
Pelayanan yang diberikan oleh bidan desa dan Puskesmas pada kasus ibu hamil yang memiliki Resiko tinggi (Resti) yang ditemukan kemudian ditangani, sesuai dengan kebutuhan sedangkan yang tidak mampu ditangani dilakukan upaya rujukan ke unit pelayanan kesehatan yang lebih memadai. Cakupan ibu hamil resiko tinggi yang ditangani dan dirujuk selama tiga tahun terakhir terjadi kenaikan yaitu pada Tahun 2020 ditemukan/ditangani 100% (204 ibu hamil) sasaran ibu hamil resiko tinggi 204 ibu hamil, pada tahun 2021 ditemukan/ditangani 100% (98 ibu hamil) dan pada tahun 2022 ditemukan/ditangani 100% (199 ibu hamil). Lihat gambar Gambar 5.15.

**Gambar 5.15 : Trend Penemuan Cakupan Komplikasi Kebidanan (Ibu Hamil Resiko Tinggi) Di Puskesmas Rawat Inap Ketapang Tahun 2020 s.d 2022**



Sumber Program Kesga Tahun 2020 s.d 2022

**Gambar 5.16 : Persentase Cakupan Komplikasi Kebidanan (Ibu Hamil Resiko Tinggi) Ditangani Per Desa Di Kecamatan Ketapang Tahun 2022**



Sumber : Program Kesga Tahun 2022

## 5.2. PELAYANAN KELUARGA BERENCANA

### 5.2.1. Peserta KB Aktif

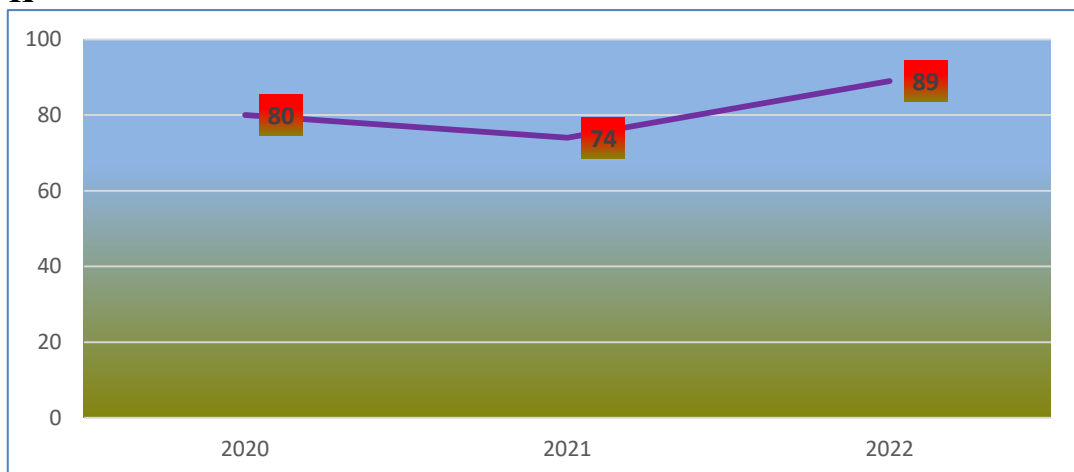
Kontrasepsi berasal dari kata kontra berarti mencegah atau “melawan” dan konsepsi yang berarti pertemuan antara sel telur yang matang dengan sel sperma yang mengakibatkan kehamilan, maksud dari kontrasepsi adalah menghindari/mencegah terjadinya kehamilan sebagai akibat pertemuan sel telur yang matang dengan sel sperma. Keluarga Berencanan adalah suatu usaha untuk menjarangkan kehamilan atau merencanakan jumlah dan jarak kehamilan dengan memakai kontrasepsi. Kontrasepsi atau antikonsepsi (*Conception control*) adalah

cara untuk mencegah terjadinya konsepsi dengan menggunakan alat atau obat-obatan.

Peserta KB Baru adalah pasangan usia subur yang baru pertama kali menggunakan salah satu cara/alat dan atau pasangan usia subur yang menggunakan kembali salah satu cara/alat kontrasepsi setelah mereka berakhir masa kehamilan. Cakupan peserta aktif KB adalah cakupan peserta aktif KB dibandingkan dengan jumlah pasangan usia subur (PUS) suatu wilayah pada kurun waktu yang sama. Tingkat pencapaian pelayanan program Keluarga Berencana dapat digambarkan melalui cakupan peserta KB yang ditunjukkan melalui peserta KB aktif, kelompok sasaran program yang sedang menggunakan alat kontrasepsi, tempat pelayanan serta jenis kontrasepsi yang digunakan akseptor.

Keberhasilan Program Keluarga Berencana dapat dilihat dari pencapaian indikator peserta KB aktif terhadap Pasangan Usia Subur (PUS). Adapun cakupan Keluarga Berencana (KB) aktif tahun dalam kurun waktu 3 tahun terakhir ini terjadi fluktuasi yaitu pada tahun 2020 peserta KB aktif 80% (8648 peserta) dari jumlah PUS sebesar 10.875, pada tahun 2021 peserta KB aktif 74% (8.055 peserta) dari jumlah PUS sebesar 10.918 dan pada tahun 2022 peserta KB aktif 89% (6.539 peserta) dari jumlah PUS sebesar 7.336. Untuk lebih jelasnya lihat Gambar 5.17 di bawah.

**Gambar 5.17 : Trend Persentase Peserta KB Aktif Di Puskesmas Rawat Inap K**

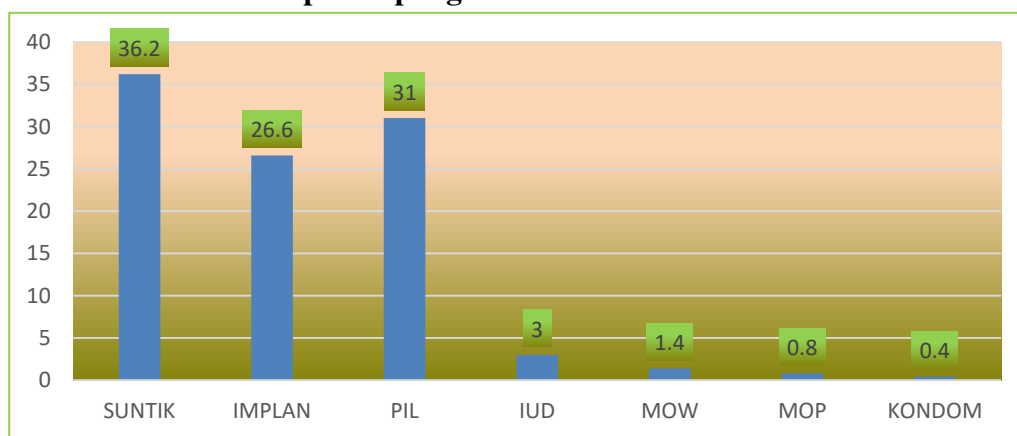


**2020 dan 2022**

Sumber : Laporan Program KB Tahun 2020 s.d 2022

Cakupan peserta KB aktif menurut jenis alat kontrasepsi yang digunakan adalah Suntik 36,2% (2.370 peserta), IUD 3% (212 peserta), Pil 31% (2.048 peserta) dan implant 26,6% (1.742 peserta) Sedangkan alat kontrasepsi yang rendah digunakan adalah MOP 0,8% (52 peserta), MOW 1,4% (92 peserta) dan kondom 0,4% (23 peserta) Lihat gambar 5.18 dibawah.

**Gambar 5.18 : Persentase Peserta KB Aktif Menurut Jenis Kontrasepsi Di Puskesmas Rawat Inap Ketapang Tahun 2022**



Sumber : Laporan Program KB Tahun 2022

### 5.3. KESEHATAN ANAK

#### 5.3.1. Jumlah Kematian Neonatal

Infant Mortality Rate atau angka kematian Bayi (AKB) umur 0 – 11 bulan merupakan indikator yang lazim digunakan untuk menentukan derajat kesehatan masyarakat, baik pada tatanan kabupaten, provinsi maupun nasional. Kematian bayi menurut umur kematian dibagi tiga yaitu umur 0 – 7 hari kematian perinatal, umur 7 – 28 hari kematian neonatal dan umur 28 – 11 bulan kematian bayi. Kematian bayi merupakan indikator yang sangat penting untuk mengetahui gambaran tingkat permasalahan kesehatan masyarakat, karena bayi baru lahir sangat sensitif terhadap keadaan lingkungan tempat tinggal orang tua dan berkaitan erat dengan status

ekonomi orang tua bayi. Faktor-faktor yang berkaitan dengan penyebab kematian bayi antara lain penyakit infeksi dan Berat Bayi Lahir Rendah (BBLR), hal ini berhubungan dengan kondisi kehamilan, pertolongan persalinan yang aman dan perawatan bayi baru lahir.

Kasus kematian neonatal di Kecamatan Ketapang pada tiga tahun terakhir yaitu pada tahun 2020 tidak ditemukan kasus, sedangkan pada tahun 2021 ditemukan 1 kasus kematian neonatal dan pada tahun 2022 ditemukan 1 kasus kematian neonatal yang berada di desa Sumur.

### **5.3.2. Jumlah Balita Mati**

Angka Kematian Balita (AKABA) adalah jumlah kematian anak balita yang terjadi pada balita berumur 1 tahun dan sebelum berumur 5 tahun per 1000 Kelahiran Hidup. AKABA menggambarkan permasalahan kesehatan pada anak balita dan faktor-faktor yang mempengaruhi kesehatan anak balita seperti masalah gizi, sanitasi dan penyakit infeksi.


Di Kecamatan Ketapang tidak pada tahun 2020 dan 2021 tidak ditemukan kasus kematian balita sedangkan pada tahun 2022 terdapat 1 kematian balita.

### **5.3.3. Penanganan Komplikasi Neonatal**

Pelayanan neonatus resiko tinggi/komplikasi neonatal adalah penanganan neonatus dengan penyakit dan kelainan yang dapat menyebabkan kesakitan, kecacatan dan berujung pada kematian yang dilakukan oleh tenaga kesehatan terlatih di fasilitas kesehatan (polindes, Puskesmas, Puskesmas PONED, Rumah Bersalin Pemerintah maupun swasta). Diperkirakan sekitar 15% dari bayi lahir hidup akan mengalami komplikasi neonatal. Hari pertama kelahiran bayi adalah hari yang sangat penting oleh karena banyak perubahan yang terjadi pada bayi dalam hal menyesuaikan diri dari kehidupan di dalam rahim dengan kehidupan diluar rahim.

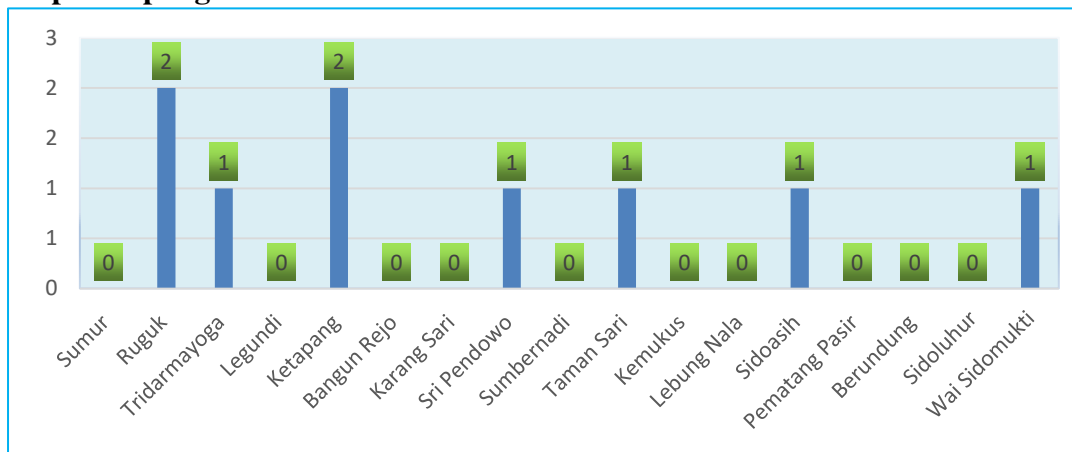
Pada tahun 2022 ditemukan 6,6% (9 komplikasi pada neonatal ) dari perkiraan komplikasi neonatal sebesar 136 neonatal, yang terdiri dari 8 BBLR dan 1 kelainan kongenital. Penanganan yang dilakukan adalah merujuk ke Rumah Sakit Bob Bazar Kalianda. Lebih jelas lihat pada gambar 5.19 dibawah ini.

**Gambar 5.19 : Cakupan Komplikasi Neonatal Di Puskesmas Rawat Inap Ketapang Tahun 2022**



Sumber : Laporan Program Kesga Tahun 2020 s.d 2022

**Gambar 5.20 : Cakupan Komplikasi Neonatal Per Desa Puskesmas Rawat Inap Ketapang Tahun 2022**



Sumber : Laporan Program Kesga Tahun 2022

Dari gambar diatas dapat dilihat bahwa komplikasi neonatal terbanyak terdapat di desa Ruguk dan Ketapang. Semua komplikasi neonatal ditangani oleh tenaga kesehatan.

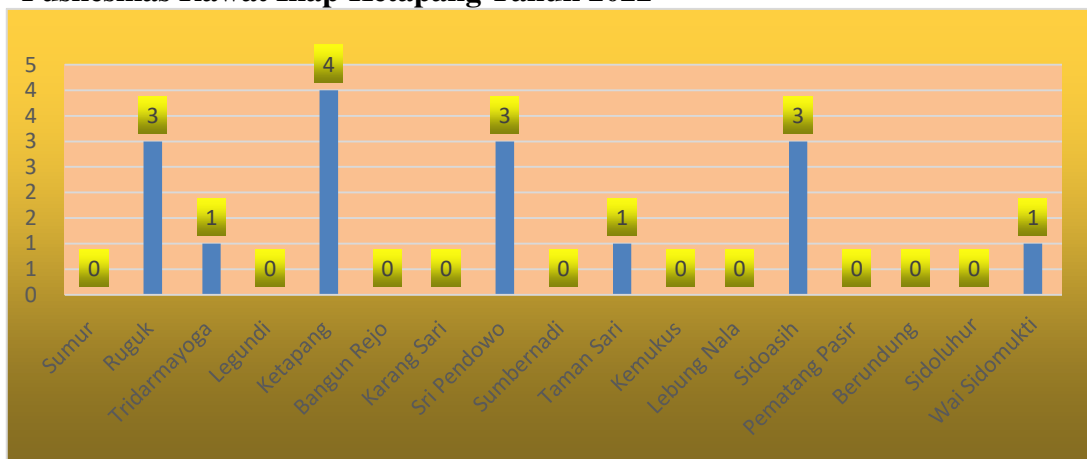
#### 5.3.4. Bayi Baru Lahir Ditimbang

BBLR adalah bayi baru lahir yang berat badannya saat lahir kurang dari 2500 gram (sampai dengan 2.499 gram). Berat Badan Bayi Lahir rendah mungkin prematur (kurang bulan) mungkin juga cukup bulan matur) (Saifuddin, 2006). Bayi Lahir Dengan Berat Badan Lahir Rendah (BBLR) merupakan salah satu faktor yang mempunyai kontribusi terhadap kematian bayi khususnya pada masa perinatal, bayi BBLR juga dapat mengalami gangguan mental dan fisik pada usia tumbuh kembang. Faktor resiko BBLR diantaranya adalah usia ibu terlalu muda kurang dari

16 tahun atau terlalu tua lebih dari 35 tahun, status sosio-ekonomi yang merupakan salah satu penentu utama status gizi, serta tingkat pendidikan yang rendah.

Penimbangan bayi baru lahir di Puskesmas Rawat Inap Ketapang pada tahun 2022 yang ditimbang sebanyak 494 bayi laki - laki dan 479 bayi perempuan, ditemukan bayi Berat Badan Lahir Rendah (BBLR) 16 bayi (1,64%). Semua bayi dengan Berat Badan Lahir Rendah (BBLR) telah mendapat penanganan.

**Gambar 5.21 : Jumlah Bayi Berat Badan Lahir Rendah (BBLR) perdesa Di Puskesmas Rawat Inap Ketapang Tahun 2022**



Sumber : Laporan Program Kesga Tahun 2022

Dari gambar diatas dapat dilihat bahwa Berat Badan Lahir Rendah per desa terbanyak ada di desa Karang Sari, Ruguk, Sripendowo dan Sidoasih.

### 5.3.5. Kunjungan Neonatus

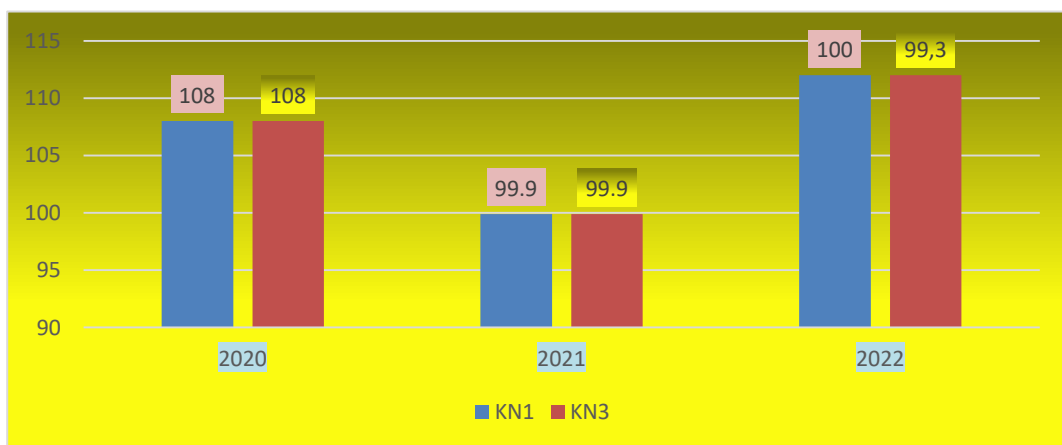
Neonatus adalah bayi baru lahir (0-28 hari) merupakan kelompok umur yang memiliki resiko tinggi gangguan kesehatan. Upaya kesehatan yang dilakukan pada neonatal adalah pelayanan kesehatan saat lahir dan pelayanan kesehatan kunjungan neonatal sebanyak 3 kali. Pelayanan yang diberikan terkait pemeriksaan sesuai standar Manajemen Terpadu Bayi Muda (MTBM) dan konseling perawatan bayi.

Upaya yang dilakukan untuk meminimalkan resiko pada neonatus adalah antara lain dengan melakukan pertolongan persalinan pada tenaga kesehatan yang memiliki kompetensi kebidanan dan pemberian pelayanan kesehatan minimal 3

kali, dengan rentang waktu satu kali pada usia 6 jam – 2 hari, satu kali pada usia 3 – 7 hari dan satu kali pada usia 8 – 28 hari. Pada saat pelayanan neonatus petugas perlu memeriksa kesehatan bayi, deteksi jika terdapat kelainan pada bayi, memberikan konseling terhadap perawatan bayi baik kepada ibu maupun keluarga, juga konseling masalah pemberian Air Susu Ibu (ASI) secara eksklusif. Tingginya angka kematian bayi juga erat kaitannya dengan mutu pelaksanaan kunjungan neonatus karena pada kunjungan neonatus seharusnya sudah terdeteksi gangguan kesehatan pada bayi sehingga dapat di tangani secara dini.

Cakupan kunjungan neonatus di Puskesmas Rawat Inap Ketapang pada tiga tahun terakhir terjadi penurunan yaitu pada tahun 2020 KNI tercapai 108% (978 bayi) dan KN3 tercapai 108% (977 bayi), pada tahun 2021 KNI tercapai 99,9% (963 bayi) dan KN3 tercapai 99,9% (963 bayi) dan pada tahun 2022 KNI tercapai 100% (906 bayi) dan KN3 tercapai 99,3% (889 bayi). Lebih jelas dapat dilihat gambar 5.25 dibawah ini.

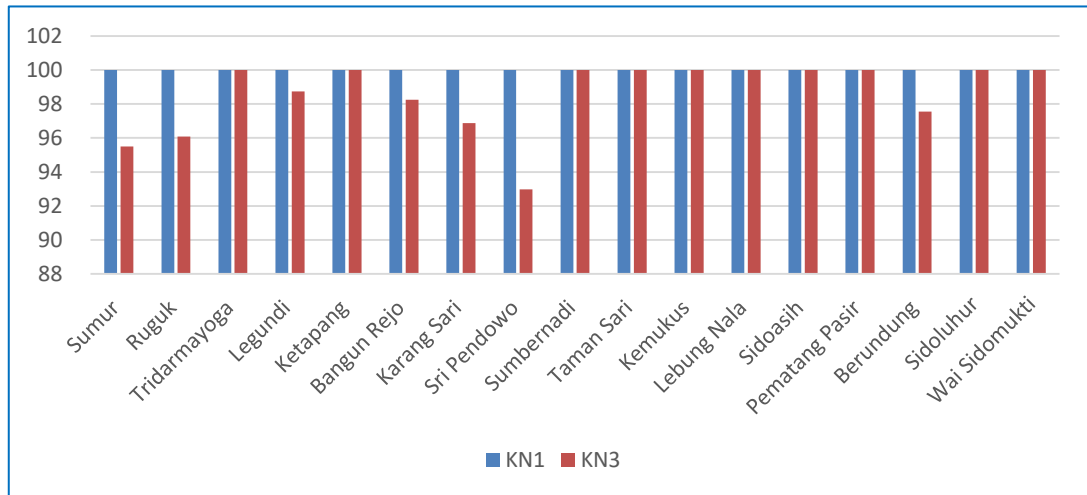
**Gambar 5.22 : Trend Persentase Cakupan Kunjungan Neonatus Puskesmas Rawat Inap Ketapang Tahun 2020 s.d 2022**



Sumber : Laporan Program Kesga Tahun 2020 s.d 2022

Cakupan kunjungan neonatus KNI menurut desa sebagian besar telah mencapai target dengan desa pencapaian terendah dibawah 100% sedangkan KN3 belum semua desa mencapai target, dengan capaian desa terendah adalah desa Sripendowo dan Sumur. Lebih jelas lihat gambar 5.23

**Gambar 5.23 : Persentase Cakupan Kunjungan Neonatus Menurut Desa Puskesmas Rawat Inap Ketapang Tahun 2022**



Sumber : Laporan Program Kesga Tahun 2022

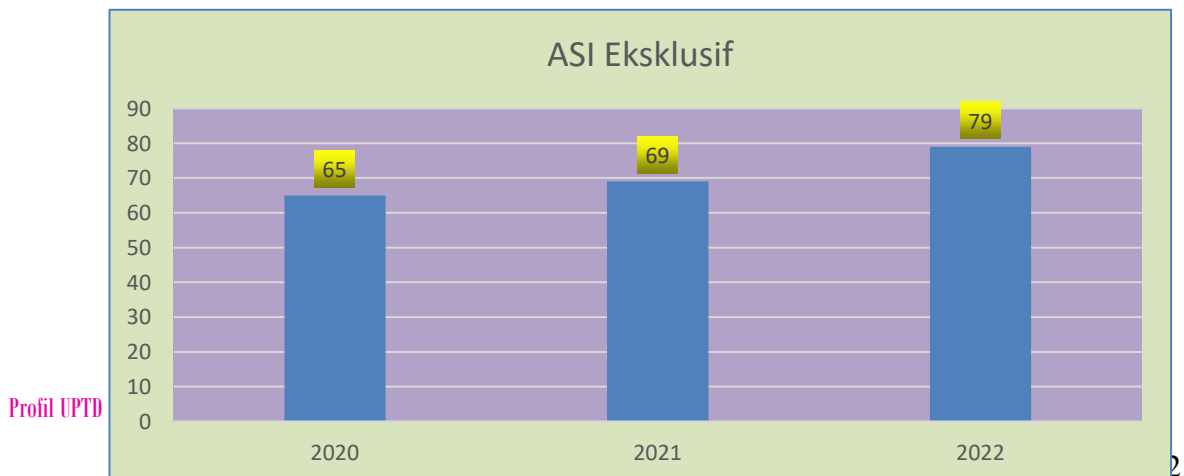
### 5.3.6. Bayi Yang Diberi ASI Eksklusif

#### 5.3.6.1. Bayi Usia 0 – 6 Bulan Mendapat ASI Eksklusif

ASI Eksklusive adalah air susu ibu yang diberikan untuk bayi sejak baru lahir sampai usia 6 bulan tanpa makanan pendamping dan minuman pralakteal lainnya ( hanya ASI saja yang diberikan kepada bayi). Pemberian ASI secara eksklusif ini dianjurkan untuk jangka waktu setidaknya 4 bulan, bila memungkinkan sampai 6 bulan. Setelah bayi berumur 6 bulan harus mulai dikenalkan dengan makanan padat atau Makanan Pendamping ASI (MP-ASI), sedangkan ASI bisa diberikan sampai usia 2 tahun.

Cakupan Bayi usia 0 – 6 bulan mendapatkan ASI eksklusif terjadi kenaikan yaitu pada tahun 2020 tercapai sebanyak 65% (538 bayi) dari jumlah seluruh bayi 901 bayi, pada tahun 2021 tercapai sebanyak 69,4% (795 bayi) dari jumlah seluruh bayi 964 bayi dan pada tahun 2022 tercapai sebanyak 79,37 % (727 bayi) dari jumlah seluruh bayi 916 bayi. Lebih jelas dapat dilihat pada gambar 5.24

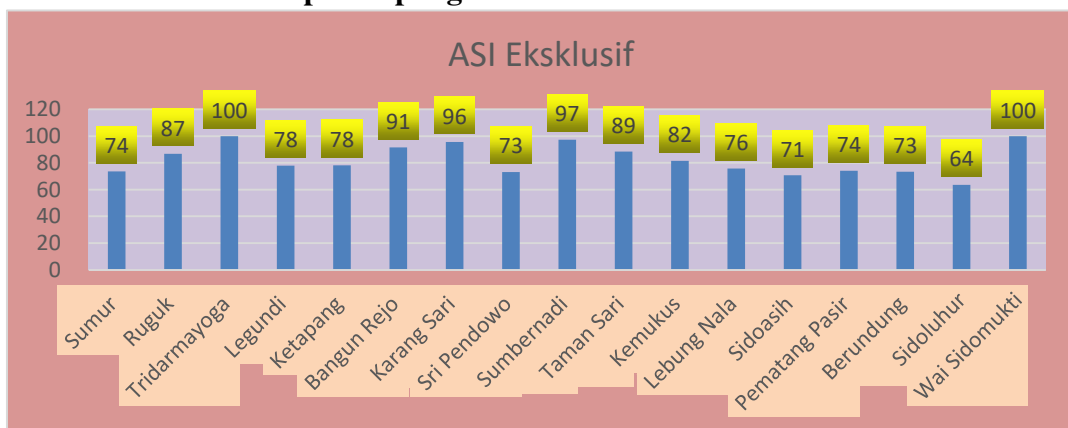
**Gambar 5.24 : Persentase Cakupan Bayi Diberi ASI Eksklusif Di Puskesmas Rawat Inap Ketapang Tahun 2020 s.d 2022**



Sumber: Laporan Program Gizi Tahun 2020 s.d 2022

Desa dengan cakupan bayi diberi ASI eksklusif tertinggi adalah desa Sumber Nadi 100%, dan desa Legundi 91,4%, sedangkan cakupan terendah desa Ruguk 50%, desa Berundung dan desa Ketapang 57%. Lebih jelas dapat dilihat pada gambar 5.25 dibawah.

**Gambar 5.25 : Persentase Cakupan Bayi Diberi ASI Eksklusif Menurut Desa Puskesmas Rawat Inap Ketapang Tahun 2022**

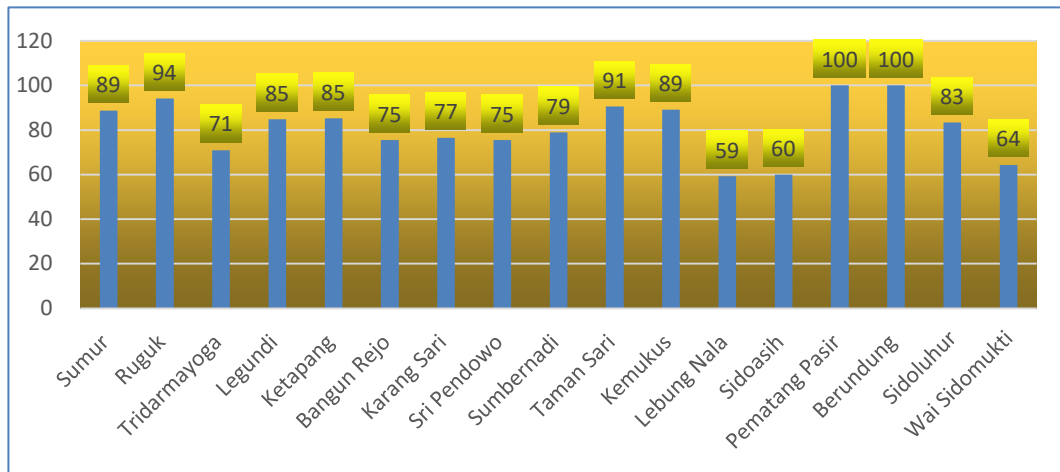


Sumber: Laporan Program Gizi Tahun 2022

### 5.3.6.2. Bayi Mendapat Inisiasi Dini Menyusui (IMD)

Cakupan bayi baru lahir mendapatkan Inisiasi Dini Menyusui (IMD) di Puskesmas Rawat Inap Ketapang pada tahun 2022 adalah 83.4 % (756 bayi). Cakupan bayi baru lahir mendapatkan Inisiasi Dini Menyusui (IMD) menurut desa adalah cakupan tertinggi di desa Pematang pasir dan desa Berundung 100%. Cakupan terendah di desa Lebung Nala 59%. lebih jelas dapat dilihat pada Gambar 5.26 dibawah ini

**Gambar 5.26 : Persentase Cakupan Bayi Mendapat Inisiasi Menyusui Dini (IMD) Menurut Desa Di Puskesmas Rawat Inap Ketapang Tahun 2022**



Sumber : Laporan Program Gizi Tahun 2022

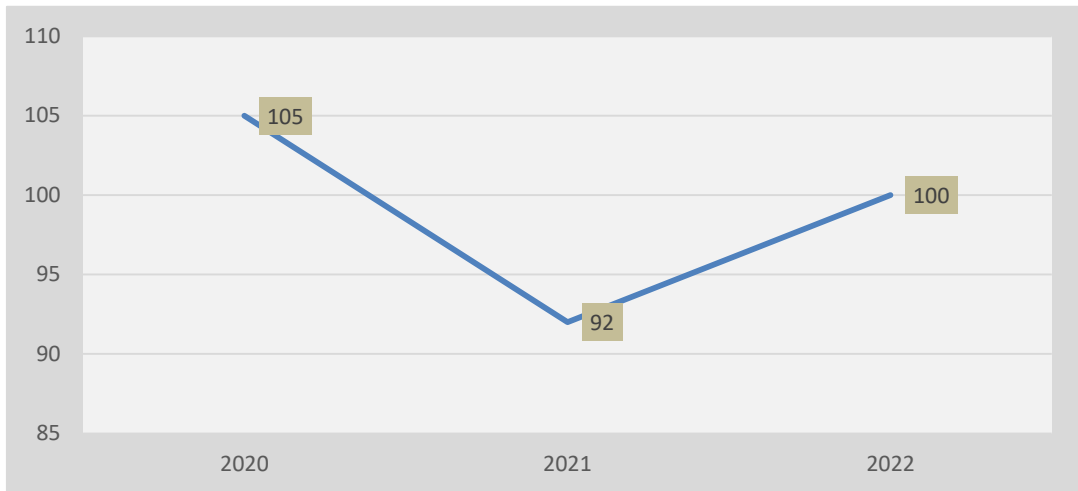
### 5.3.7. Pelayanan Kesehatan Bayi

Upaya Pelayanan kesehatan bayi merupakan salah satu upaya di bidang kesehatan yang menyangkut pelayanan dan pemeliharaan guna menekan angka kematian bayi di Kecamatan Ketapang. Bayi adalah anak yang berumur 28 hari sampai dengan kurang lebih 1 tahun. Perawatan kesehatan bayi meliputi penyuluhan kesehatan kepada keluarga khususnya ibu tentang :

- a. Pemberian ASI eksklusif untuk bayi dibawah 6 bulan dan makanan pendamping ASI untuk bayi di atas 6 bulan.
- b. Cara menyusui baik yang baik.
- c. Pengertian teknik menyusui yang benar yaitu memberikan ASI kepada bayi dengan perlekatan dan posisi ibu dan bayi dengan benar (Perinasia, 1994).

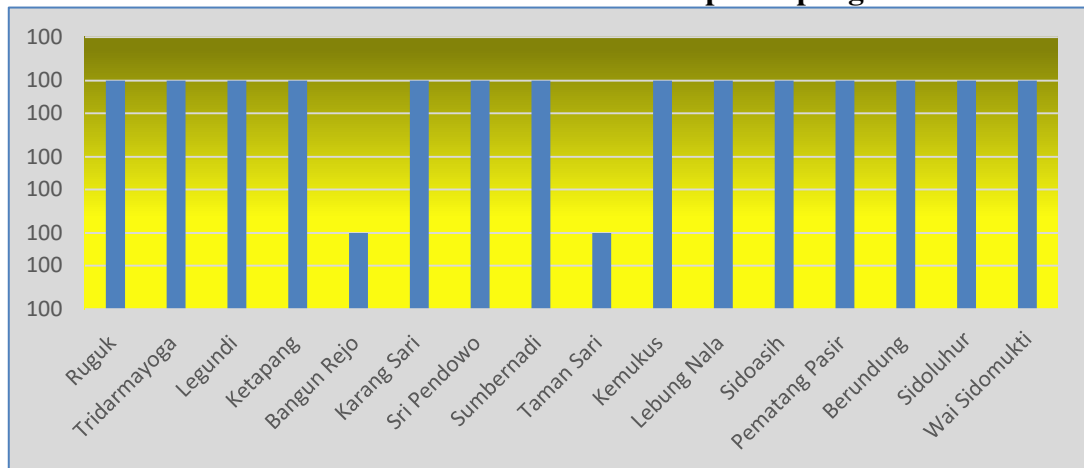
Upaya pelayanan kesehatan bayi sudah dilaksanakan di Puskesmas Rawat Inap Ketapang dalam rangka penurunan angka kematian bayi. Cakupan pelayanan kesehatan bayi di Puskesmas Rawat Inap Ketapang selama tiga tahun terakhir terjadi peningkatan, pada tahun 2020 tercapai 105% (949 bayi), pada tahun 2021 tercapai 91,9% (886 bayi) dan pada tahun 2022 tercapai 100% (862 bayi). Lihat gambar 5.27

**Gambar 5.27 : Persentase Cakupan Kunjungan Bayi Mendapatkan Pelayanan Kesehatan Puskesmas Rawat Inap Ketapang Tahun 2020 s.d 2022**



Sumber : Laporan Program Kesgas Tahun 2020 s.d. 2022

**Gambar 5.28 : Persentase Cakupan Kunjungan Bayi Mendapat Pelayanan Kesehatan Menurut Desa Di Puskesmas Rawat Inap Ketapang Tahun 2022**



Sumber : Laporan Program Kesga Tahun 2022

### 5.3.8. Desa/Kelurahan UCI Universal Child Immunization (UCI)

Pelayanan imunisasi merupakan salah satu program prioritas dari Kementerian Kesehatan Republik Indonesia yang dinilai sangat efektif dalam upaya menurunkan angka kesakitan dan kematian bayi akibat penyakit yang dapat dicegah dengan imunisasi.

Berdasarkan KEMENKES RI Nomor 482/MENKES/SK/IV/2010 tentang Gerakan Akselerasi Imunisasi Nasional Universal Child Immunization 2010 – 2014 (GAIN

UCI 2010–2014), indikator keberhasilan UCI jika UCI desa mencapai 90% dengan persentase cakupan bayi usia 0 – 11 bulan yang mendapat imunisasi dasar lengkap 4 antigen BCG, DPT3, Polio 4 dan Campak tercapai 76%. Di Puskesmas Rawat Inap Ketapang pada tahun 2022 semua desa telah mencapai desa UCI.

### 5.3.8.1. Imunisasi Dasar Lengkap Pada Bayi

Program imunisasi merupakan program yang sangat efektif dan efisien terbukti dengan keberhasilan mengeradikasi penyakit cacar di dunia. Agar target Komitmen Nasional dan Global untuk mencapai reduksi, eliminasi dan eradikasi terhadap penyakit yang dapat dicegah dengan imunisasi (PD3I) dapat dicapai, kegiatan imunisasi perlu terus ditingkatkan dan dipertahankan baik kuantitas maupun kualitas.

Gambaran imunisasi dasar lengkap bayi di Puskesmas Rawat Inap Ketapang pada tahun 2022 dapat dilihat pada tabel 5.1.

**Tabel 5.1 : Data Cakupan Imunisasi Bayi Di Puskesmas Rawat Inap Ketapang Tahun 2022**

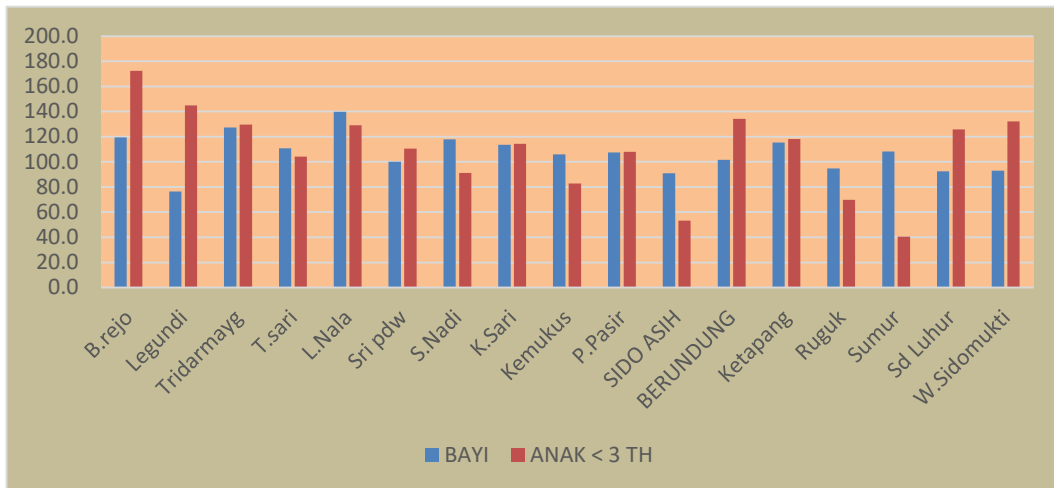
NO	Antigen	Sasaran	Cakupan	
			Abs	%
1	Hb < 7 hari, < 24 jam	906	828	91,4
	1 – 7 hari		99	10,9
2	BCG		955	105,4
3	DPT/HB3	906	1.070	124
	Polio4		936	108,5
	Campak		984	114,8
	IDL		973	112,8

Sumber : Program Imunisasi Tahun 2022

### 5.3.8.2. Cakupan Imunisasi Campak /MR pada Bayi dan Baduta

Imunisasi Measles Rubella (MR) di Kabupaten Lampung Selatan khususnya di Kecamatan Ketapang, adapun sasaran Imunisasi Measles Rubella (MR) adalah yang dilaporkan disini adalah sasaran bayi dan anak dibawah tiga tahun. Pencapaian Imunisasi MR tahun 2022 bayi tercapai 114% (984 bayi) dan Baduta 125,4% (1.087 baduta).

**Gambar 5.29 : Persentase Cakupan Imunisasi MR Bayi Dan Anak Dibawah Tiga Tahun Per Desa Di Puskesmas Rawat Inap Ketapang Tahun 2022**



Sumber : Program Imunisasi Tahun 2022

### 5.3.9. Pemberian Vitamin A Pada Bayi dan Anak Balita

Program Pemberian vitamin A di Indonesia telah dilaksanakan sejak tahun 1995 dengan suplementasi vitamin A dosis tinggi, Program ini bertujuan untuk mencegah masalah kebutaan karena kekurangan vitamin A dan untuk meningkatkan daya tahan tubuh. Pemberian kapsul vitamin A menunjang penurunan angka kesakitan dan kematian anak (30-50%).

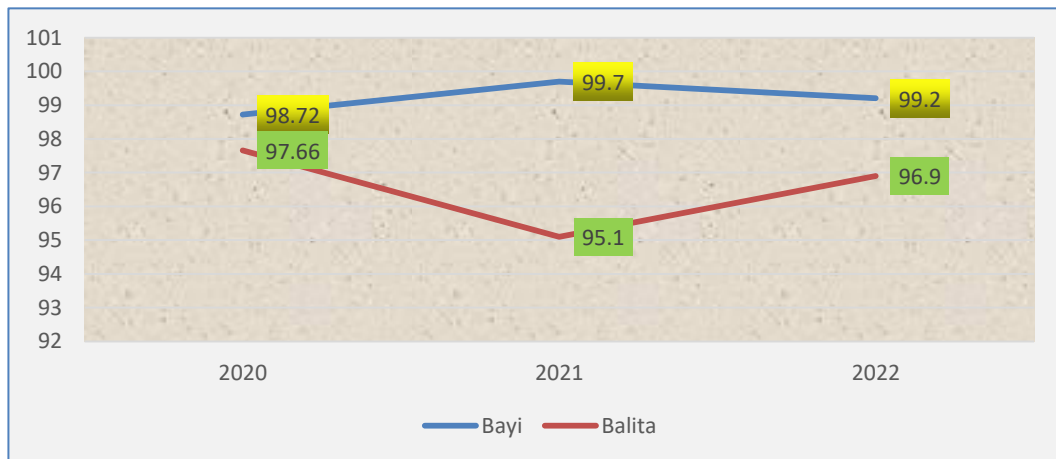
Kebutuhan vitamin A dalam tubuh berhubungan dengan daya tahan tubuh, kadar serum vitamin A yang rendah berdampak pada meningkatnya angka kesakitan dan angka kematian balita. Strategi penanggulangan Kekurangan Vitamin A (KVA) dilaksanakan dengan pemberian vitamin A dosis tinggi, dengan sasaran pemberian Vitamin A biru (100.000 SI) untuk bayi 6 – 11 bulan, diberikan satu kali dalam setahun dan vitamin A merah (200.000 SI) diberikan pada anak balita 1 – 4 tahun, diberikan dua kali dalam setahun setiap bulan Februari dan Agustus, serta ibu nifas diberikan paling lambat 30 hari setelah melahirkan.

Masalah kekurangan vitamin A (KVA) merupakan salah satu dari empat masalah gizi utama yang ada di Indonesia, program tetapi juga berkaitan dengan ini bukan hanya mencegah kebutaan tetapi juga berkaitan dengan upaya memacu pertumbuhan dan perkembangan anak guna menunjang penurunan angka kematian bayi (AKB) dan berpotensi untuk peningkatan produktifitas kerja.

### 5.3.9.1. Cakupan Pemberian Kapsul Vitamin A Pada Bayi

Cakupan bayi mendapat kapsul vitamin A di Puskesmas Rawat Inap Ketapang pada tahun 2020 tercapai 98,72% (462 bayi) yang mendapat kapsul vitamin A dari sasaran 468 bayi, pada tahun 2021 tercapai 99,7% (868 bayi) yang mendapat kapsul vitamin A dari sasaran 871 bayi dan pada tahun 2022 tercapai 99,2 (386 bayi) yang mendapat kapsul vitamin A dari sasaran 389 bayi. Sedangkan balita 12-59 bulan tercapai 96,9 % (3.458 balita). Lebih jelas lihat gambar 5.30 di bawah ini.

**Gambar 5.30 : Persentase Cakupan Bayi Dan Anak Balita Mendapat Vitamin A Di Puskesmas Rawat Inap Ketapang Tahun 2020 s.d 2022**

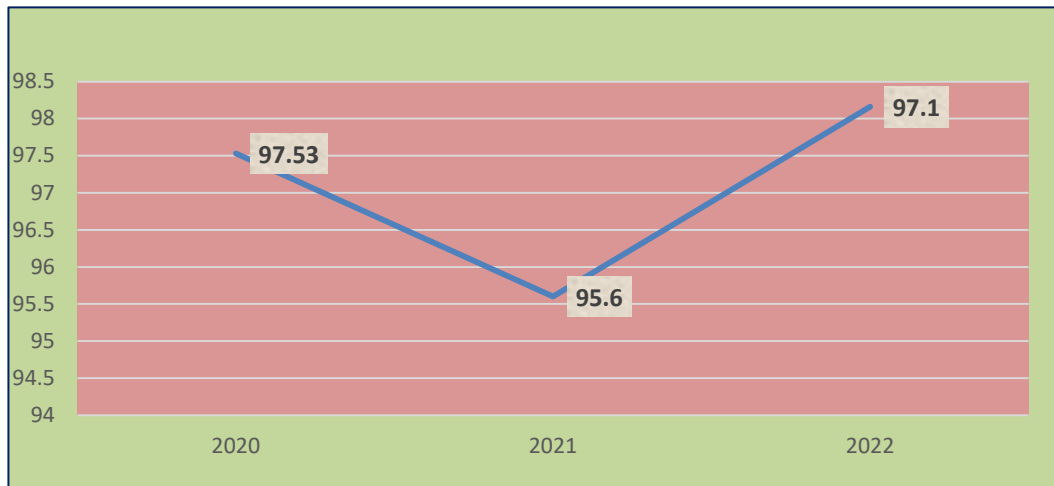


Sumber : Laporan Program Gizi Tahun 2020 s.d 2022

### 5.3.9.2. Cakupan Pemberian Kapsul Vitamin A Pada Anak Balita 6-59 bulan

Cakupan balita mendapat kapsul vitamin A 2X per tahun di Puskesmas Rawat Inap Ketapang terjadi trend naik yaitu pada tahun 2020 tercapai 97,53% (3.869 anak balita) dari sasaran 3.967 anak balita, pada tahun 2021 tercapai 95,6% (8.050 anak balita) dari sasaran 8.420 anak balita dan pada tahun 2022 tercapai 97,1 % (3.844 anak balita) dari sasaran 3.985 anak balita. Lebih jelas lihat gambar 5.31 di bawah.

**Gambar 5.31 : Cakupan Pemberian Vitamin A Anak Balita Di Puskesmas Rawat Inap Ketapang Tahun 2022**

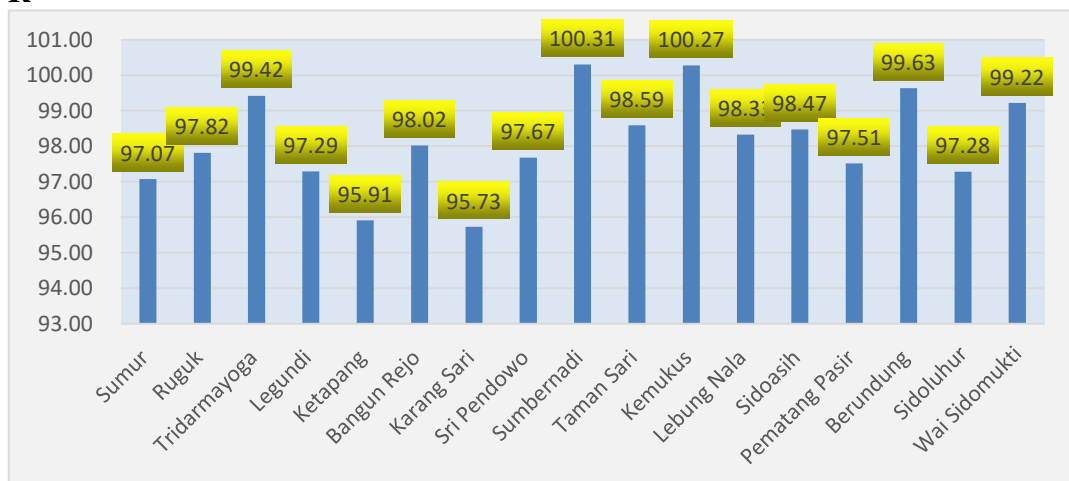


Sumber : Laporan Program Gizi Tahun 2022

### 5.3.10. Pelayanan Kesehatan Balita

Pelayanan Kesehatan Balita di Puskesmas Rawat Inap Ketapang pada tahun 2022 tercapai 98% (4.297 balita) dari keseluruhan jumlah balita 4.400 balita. Cakupan pelayanan kesehatan balita menurut pencapaian desa tertinggi (100%) yaitu desa Sumbernadi, Kemukus dan desa Berundung. Cakupan pelayanan kesehatan balita menurut pencapaian desa terendah di desa Ketapang dan Karang sari (96%).

**Gambar 5.32 : Cakupan Pelayanan Kesehatan Balita Per Desa Di Puskesmas R**



**a**  
pang Tahun 2022

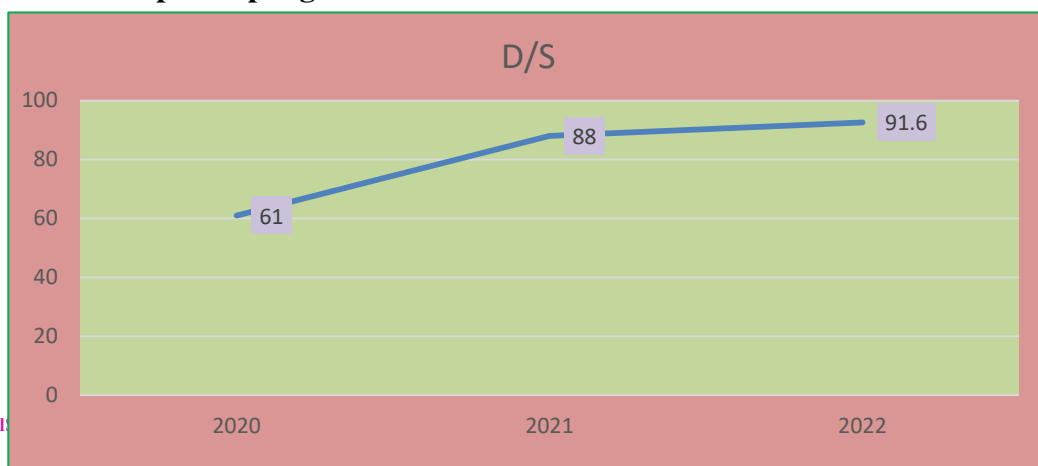
Sumber : Laporan Program Kesga Tahun 2022

### 5.3.10.1. Balita Ditimbang (D/S)

Pemantauan status gizi pada balita dilakukan pemantauan pertumbuhan berat badan melalui penimbangan secara rutin di posyandu setiap bulan, dengan indikator menggunakan SKDN. Tingkat partisipasi masyarakat dalam penimbangan balita yaitu jumlah balita yang ditimbang dibagi dengan jumlah balita yang ada di wilayah kerja posyandu atau dengan menggunakan rumus  $(D/S \times 100\%)$ .

Cakupan Balita yang ditimbang di Puskesmas Rawat Inap Ketapang terjadi peningkatan, yaitu pada tahun 2020 tercapai 61% (2.867 balita) dari jumlah sasaran 4.671 balita, pada tahun 2021 tercapai 88% (3.899 balita) dari jumlah sasaran 4.422 balita dan pada tahun 2022 tercapai 91,6 % (4.030 balita). Lebih jelas dapat dilihat pada Gambar 5.33

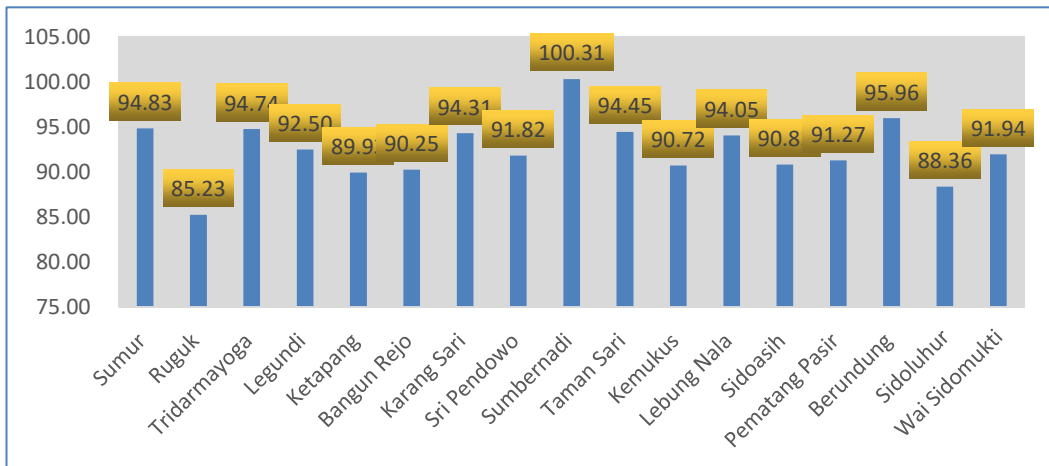
**Gambar 5.33 : Trend Persentase Cakupan Penimbangan Di Puskesmas Rawat Inap Ketapang Tahun 2020 s.d 2022**



Sumber : Laporan Program Gizi Tahun 2020 s.d 2022

Gambar 5.34 di bawah ini menggambarkan cakupan penimbangan balita di Puskesmas Rawat Inap Ketapang tahun 2022 menurut desa.

**Gambar 5.34 : Persentase Cakupan Penimbangan Balita Menurut Desa Di Puskesmas Rawat Inap Ketapang Tahun 2022**



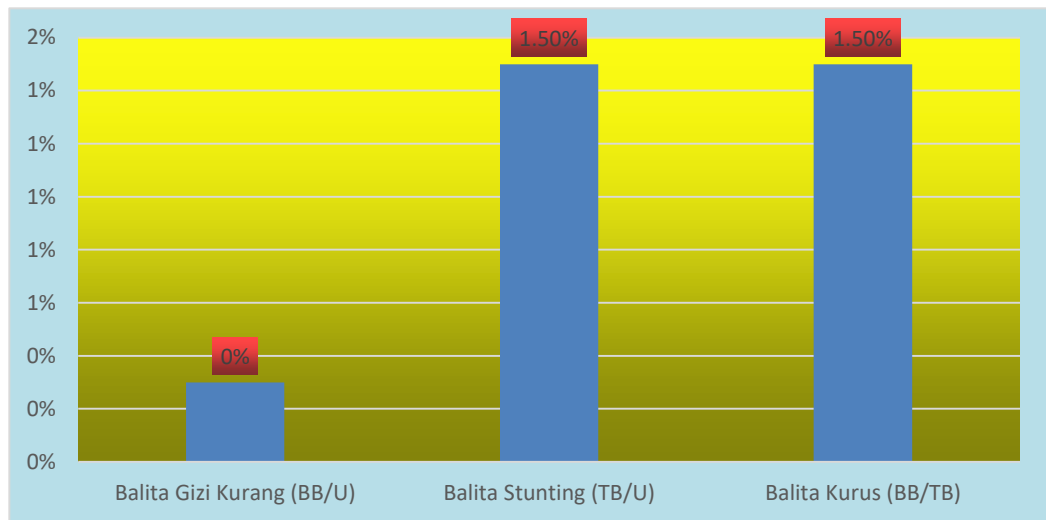
Sumber : Laporan Program Gizi Tahun 2022

Cakupan penimbangan balita (D/S) menggambarkan tingkat partisipasi masyarakat dalam hal peduli terhadap kesehatan terutama kesehatan keluarga. Di Kecamatan Ketapang pencapaian D/S telah mencapai target yang berarti tingkat partisipasi masyarakat dalam program kesehatan khususnya dalam memantau pertumbuhan balita sudah cukup baik.

### 5.3.10.2. Balita Gizi Kurang (BB/Umur) Balita Stunting (TB/U) dan Balita Kurus (BB/TB).

Pemantauan Tumbuh Kembang (Balita Ditimbang) di Puskesmas Rawat Inap Ketapang tahun 2022 di dapatkan status gizi balita. Adapun masalah gizi balita adalah Balita Gizi Kurang (BB/U) 13 balita (0,3%), Balita Stunting (TB/U) 66 balita (1,5%) dan Balita Kurus (BB/TB) 66 balita (1,5%) . Lihat gambar 5.35

**Gambar 5.35 : Cakupan Balita Gizi Kurang (BB/Umur) Balita Stunting (TB/U) dan Balita Kurus (BB/TB) Desa Di Puskesmas Rawat Inap Ketapang Tahun 2022**



Sumber : Laporan Program Gizi Tahun 2022

Penanganan terhadap masalah status gizi balita telah dilakukan upaya tindak lanjut agar tidak bertambahnya jumlah masalah status gizi balita dan memperbaiki masalah status gizi balita, antara lain : penimbangan dan pengukuran balita (pantau tumbuh kembang di posyandu), melakukan intervensi pemberian makanan tambahan MP-ASI kepada balita kurus untuk mencegah kekurangan gizi kronis yang menyebabkan stunting, pemberian kapsul vitamin A, pemberian obat cacing, promosi ASI eksklusif, promosi IMD, konseling gizi terhadap orang tua balita tentang pola asuh anak serta penyuluhan masalah gizi.

## 5.4. CAKUPAN PENJARINGAN KESEHATAN SISWA SEKOLAH

### 5.4.1. Cakupan Penjaringan Kesehatan Siswa Kelas 1 SD/MI

Pendidikan kesehatan masyarakat yang dilakukan di sekolah merupakan media yang sangat efektif mudah diterima dan bisa disampaikan ke masyarakat lainnya melalui orang tua masing-masing dirumah dan anak sekolah sendiri mempunyai masalah yang sangat kompleks terutama masalah kesehatan yang berkaitan dengan Pola Hidup Bersih Sehat (PHBS). Masalah kesehatan yang sering dialami anak sekolah adalah karies gigi, kecacangan, kelainan refraksi/ketajaman penglihatan dan masalah gizi. Maka perlu adanya skrining/penjaringan kesehatan anak sekolah terutama murid kelas I baru SD sederajat. Kegiatan pemeriksaan kesehatan (penjaringan) siswa SD/MI, SMP/MTs dan SMU/MA setingkat telah secara rutin dilaksanakan setiap tahunnya. Biasanya kegiatan ini dilaksanakan pada awal tahun

ajaran SD/MI. Pemeriksaan kesehatan yang dilakukan meliputi pemeriksaan hygiene sanitasi perorangan. Selain melakukan pemeriksaan, juga dilakukan penyuluhan kepada siswa agar dapat belajar menjaga kebersihan dan kesehatan. Bila ditemukan siswa yang perlu mendapatkan penanganan lebih lanjut, maka diberikan rujukan untuk pemeriksaan di Puskesmas.

Cakupan penjangingan terhadap murid kelas I baru SD/MI sederajat di Puskesmas Rawat Inap Ketapang pada tahun 2020 tercapai 95% (1.035 siswa) dari 1.094 murid, pada tahun 2021 tercapai 95% (1.035 siswa) dari 1.094 murid dan pada tahun 2022 tercapai 88,7% (4.838 siswa) dari 1.031 murid. Lihat Gambar 5.36

**Gambar 5.36 : Trend Persentase Cakupan Penjangingan Kesehatan Siswa Kelas 1 SD/MI Di Puskesmas Rawat Inap Ketapang Tahun 2020 s.d 2022**

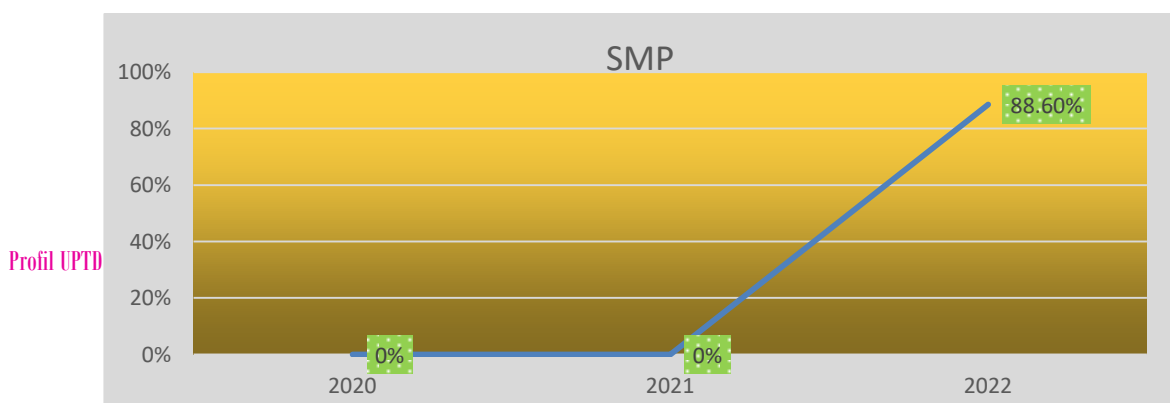


Sumber : Laporan Program UKS Tahun 2020 s.d 2022

#### 5.4.2. Cakupan Penjangingan Kesehatan Siswa Kelas 7 SMP/MTs

Cakupan penjangingan terhadap murid kelas 7 baru SMP/MTs setingkat di Puskesmas Rawat Inap Ketapang pada tahun pada tahun 2020 tercapai 0% dari 2.103 siswa, pada tahun 2021 tercapai 0% dari 1.051 siswa sedangkan pada tahun 2022 tercapai 88,6 % dari 2.167 siswa. Selama pandemi covid-19 antara tahun 2020 dan 2021 kegiatan penjangingan tidak dapat dilaksanakan. lihat Gambar 5.37.

**Gambar 5.37 : Cakupan Penjangingan Kesehatan Siswa Kelas 7 SMP/MTs Setingkat Di Puskesmas Rawat Inap Ketapang Tahun 2022**

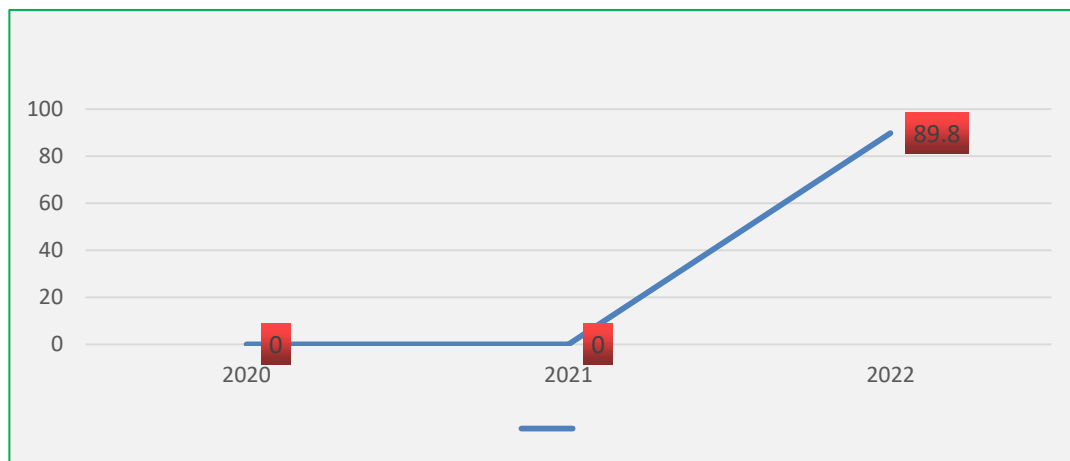


Sumber : Laporan Program UKS Tahun 2022

#### 5.4.3. Cakupan Penjaringan Kesehatan Siswa Kelas 10 SMA/MA

Cakupan penjaringan terhadap murid kelas 10 baru SMU/MA setingkat di Puskesmas Rawat Inap Ketapang pada tahun 2020 tercapai 0% dari 715 siswa, pada tahun 2021 tercapai 0% dan pada tahun 2022 tercapai 89,8%. Hal ini disebabkan karena selama tahun 2020 dan 2021 kasus pandemi Covid-19 masih cukup tinggi di wilayah kerja Puskesmas Rawat Inap Ketapang, sehingga kegiatan penjaringan tidak dapat dilaksanakan (seluruh kegiatan sekolah dilaksanakan secara Daring).

**Gambar 5.38 : Cakupan Penjaringan Kesehatan Siswa Kelas 10 SMU/MA Setingkat Di Puskesmas Rawat Inap Ketapang Tahun 2022**



Sumber : Laporan Program UKS Tahun 2022

### 5.5. PELAYANAN KESEHATAN GIGI DAN MULUT

Pelayanan Kesehatan Gigi dan Mulut merupakan salah satu program pelayanan dalam rangka meningkatkan kesehatan gigi dan mulut masyarakat. Pelayanan kesehatan gigi dan mulut dilakukan di Puskesmas BP Gigi, di Posyandu Upaya Kesehatan Gigi Masyarakat (UKGMD) dan Pelayanan Kesehatan Gigi Pada Anak SD/MI Setingkat

#### 5.5.1. Pelayanan Kesehatan Gigi Dan Mulut Umum

Pelayanan kesehatan gigi dan mulut umum dilakukan di Balai Pengobatan Gigi Puskesmas, adapun pencapaian cakupan pelayanan kesehatan gigi dan mulut di

Puskesmas Rawat Inap Ketapang tahun 2022 adalah jumlah seluruh kunjungan 793 pasien. Pelayanan yang diberikan tumpatan gigi tetap 5 kasus, pencabutan gigi tetap 25 kasus dan pencabutan gigi sulung 263 kasus.

**Gambar 5.39 : Rasio Tumpatan /Pencabutan Gigi Tetap Pada Pelayanan Kesehatan Gigi Dan Mulut Di Puskesmas Rawat Inap Ketapang Tahun 2022**



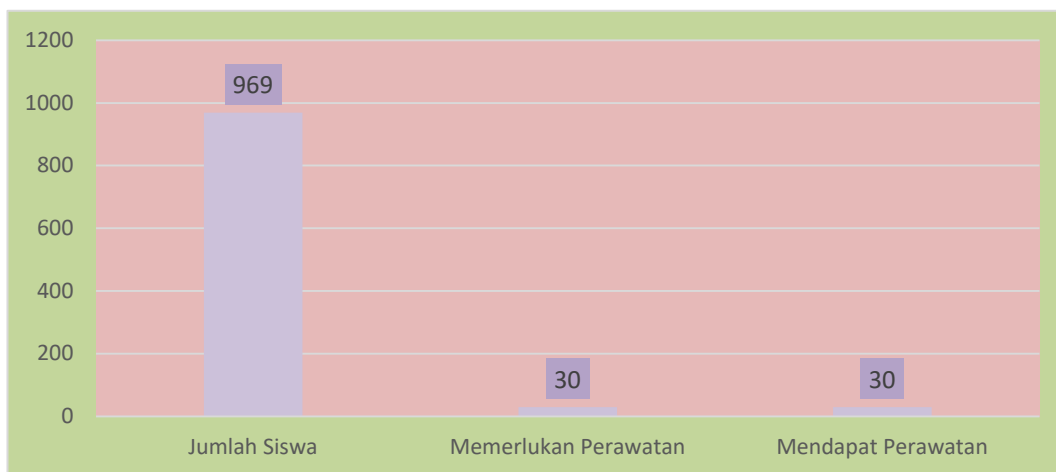
Sumber : Laporan Program UKGS Tahun 2022

### 5.5.2. Pelayanan Kesehatan Gigi Pada Anak SD/MI Setingkat

Pelayanan kesehatan gigi dan mulut pada anak SD/MI sederajat, bertujuan untuk mengatasi masalah kesehatan gigi dan mulut siswa sekolah dasar. Upaya-upaya yang dilakukan meliputi upaya promotif, dengan memberikan penyuluhan untuk meningkatkan pengetahuan siswa SD tentang kesehatan gigi dan mulut preventif dengan memberikan bimbingan teknis sikat dengan pasta gigi berflouride yang benar dan sikat gigi massal di sekolah dan kuratif dengan pencabutan gigi susu yang karies serta pencabutan tumpatan gigi. Semua kegiatan tersebut di atas dilaporkan atau diakumulasi dalam laporan kegiatan Upaya Kesehatan Gigi Sekolah (UKGS) yang bertujuan untuk memelihara, meningkatkan kesehatan gigi dan mulut seluruh peserta didik.

Pada tahun 2022 pemeriksaan gigi pada anak SD/MI hanya dilakukan pada 6 SD dengan jumlah siswa yang dilakukan pemeriksaan sebanyak 969 siswa, siswa memerlukan perawatan kesehatan 30 siswa (3%) dan yang mendapat perawatan kesehatan 30 siswa (100%).

**Gambar 5.40 : Cakupan Pelayanan Kesehatan Gigi dan Mulut Anak Sekolah SD/MI Di Puskesmas Rawat Inap Ketapang Tahun 2022**



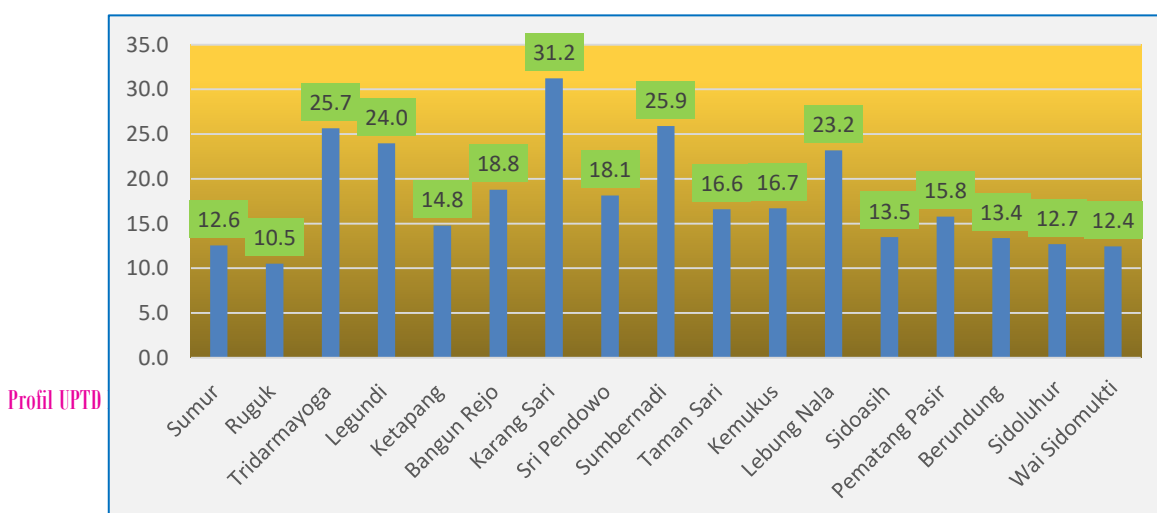
Sumber : Laporan Program UKGS Tahun 2022

## 5.6. KESEHATAN USIA PRODUKTIF DAN USIA LANJUT

### 5.6.1. Pelayanan Kesehatan Usia Produktif

Pelayanan kesehatan pada usia produktif untuk meningkatkan produktifitas masing-masing individu dan menjaga meningkatkan derajat kesehatan. Adapun kegiatan yang dilakukan adalah screening kesehatan untuk mendeteksi kesehatan penderita dan menemukan faktor resiko terjadinya penyakit. Pada tahun 2022 telah dilakukan pelayanan kesehatan usia produktif sesuai standar tercapai 100,8% (33.638 jiwa) dari 33.370 jiwa usia produktif, ditemukan faktor resiko 17,1 % (5.730 jiwa).

**Gambar 5.41 : Cakupan Usia Produktif yang beresiko PTM Per Desa Di Puskesmas Rawat Inap Ketapang Tahun 2022**



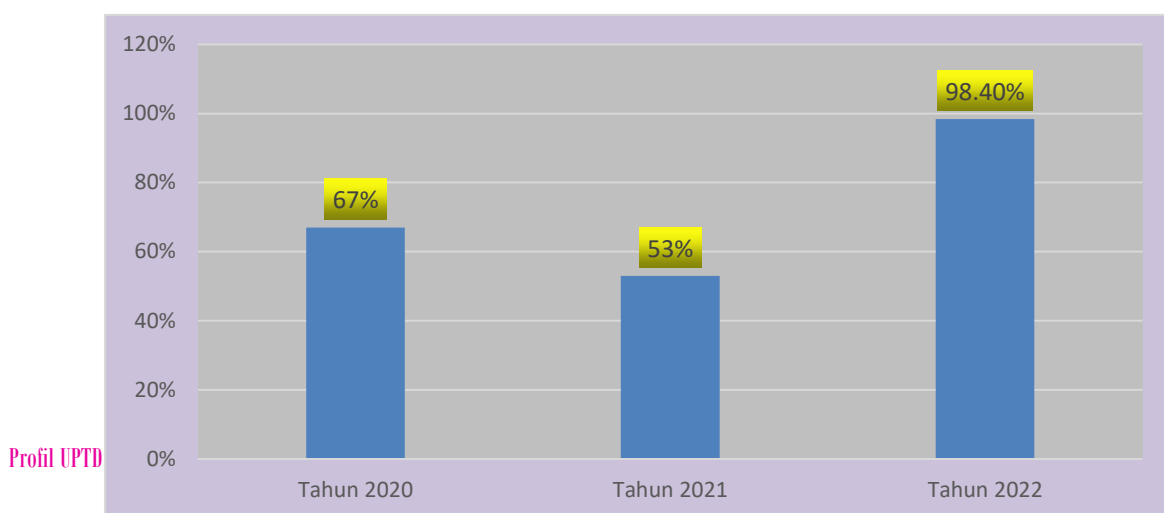
Sumber : Laporan Program PTM Tahun 2022

### 5.6.2. Pelayanan Kesehatan Usila (60 + tahun)

Pelayanan kesehatan rutin bagi usila (usia = 60 tahun keatas) sangat diperlukan. Hal ini dikarenakan pada masa tersebut merupakan masa rawan timbulnya masalah kesehatan. Selain fungsi saraf pusat sensorik, motorik dan kognitif resiko terjadinya gangguan kardiovaskuler juga mulai meningkat. Pelayanan kesehatan tersebut dapat diberikan di sarana kesehatan terdekat seperti Puskesmas, Pustu, Polindes/PKD atau di Posyandu lansia. Bertambah baiknya pola hidup sehat dan status kesehatan yang baik akan meningkatkan umur harapan hidup (UHH), Keberadaan para usia lanjut tidak dapat diabaikan begitu saja, karena dengan meningkatnya kualitas hidup usila maka beban ketergantungan dan biaya kesehatan yang ditimbulkan akan semakin berkurang.

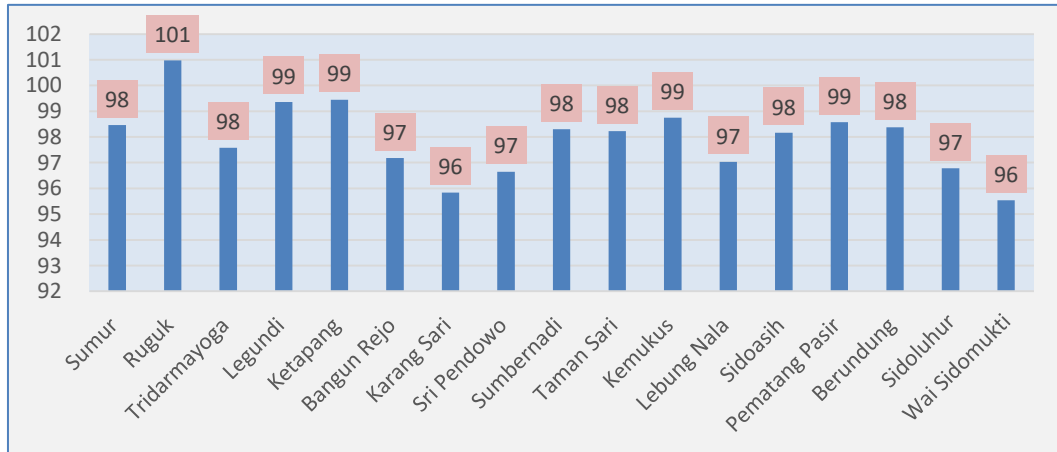
Cakupan pelayanan pada usila terjadi fluktuasi, pada tahun 2020 tercapai 67% (3.001 jiwa) usila mendapatkan pelayanan kesehatan dari sasaran sebesar 3.750 usila, pada tahun 2021 tercapai 53% (2.824 jiwa) usila mendapatkan pelayanan kesehatan dari sasaran sebesar 5.328 usila dan pada tahun 2022 tercapai 98,4% (5.495 jiwa). Peningkatan signifikan terjadi pada tahun 2022 disebabkan oleh mulai menurunnya kasus covid-19 dan mulai berjalannya semua kegiatan UKBM. Lebih jelas dapat di lihat pada gambar 5.42

**Gambar 5.42 : Trend Persentase Cakupan Pelayanan Kesehatan Usila 60+ Di Puskesmas Rawat Inap Ketapang Tahun 2020 s.d 2022**



Sumber : Laporan Program Usila Tahun 2020 s.d 2022

**Gambar 5.43 : Persentase Cakupan Pelayanan Kesehatan Usila Per Desa Di Puskesmas Rawat Inap Ketapang Tahun 2022**



Sumber : Laporan Program Usila Tahun 2022

Pada tahun 2022 sudah semua desa terlayani pelayanan kesehatan usia lanjut. Dengan capaian desa tertinggi yaitu desa Ruguk, sedangkan desa dengan capaian terendah yaitu desa Karang Sari dan Waisidomukti. Terlihat pada gambar 5.43 diatas.

## **BAB VI**

### **PENGENDALIAN PENYAKIT**

---

#### **6.1. Pengendalian Penyakit Menular**

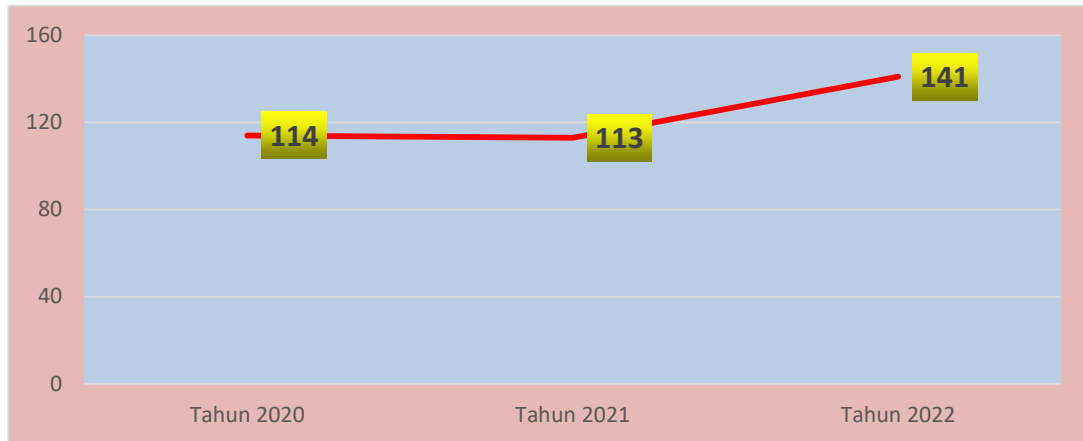
##### **6.1.1. Penyakit Tuberculosis Paru (TB Paru)**

Penyakit Tuberculosis adalah penyakit menular langsung yang disebabkan oleh kuman *Mycobacterium Tuberculosis*, sebagian besar kuman TB menyerang paru-paru, namun dapat juga mengenai organ tubuh lainnya. Upaya penemuan kasus TB Paru dilakukan dengan penjarangan pada penderita terduga TB Paru dengan tanda klinis batuk lebih dari dua minggu. Kasus penderita terduga TB Paru yang ada di wilayah Puskesmas Rawat Inap Ketapang pada tahun 2022 adalah berjumlah 74 kasus, semuanya dilayani sesuai standar (100%).

##### **6.1.1.1. Case Notifikasi Rate (CNR) Seluruh Kasus TBC**

Angka Notifikasi Kasus (Case Notification Rate/CNR) adalah angka yang menunjukkan jumlah pasien yang ditemukan dan tercatat di antara 100.000 penduduk di suatu wilayah tertentu. Trend angka CNR penemuan kasus TB Paru di Puskesmas Rawat Inap Ketapang tahun 2020 s.d 2022 terjadi fluktuasi kasus TBC. Adapun Angka CNR pada tiga tahun terakhir adalah pada tahun 2020 penemuan kasus TB Paru 57 kasus dengan angka CNR 114/100.000 dan pada tahun 2021 penemuan kasus TB Paru 59 kasus dengan angka CNR 113/100.000 serta pada tahun 2022 penemuan kasus TB paru 74 kasus dengan angka CNR 141/100.000 penduduk.

**Gambar 6.1 : Trend Case Notification Rate (CNR) Di Puskesmas Rawat Inap Ketapang Tahun 2020 s.d 2022.**



Sumber: Laporan Program P2 TB Paru Puskesmas Rawat Inap Ketapang Tahun 2020 s.d 2022

### 6.1.1.2. Case Detection Rate TBC

Case Detection Rate adalah Angka penemuan seluruh kasus baru TB Paru, pada tahun 2022 jumlah perhitungan suspec TBC sebesar 56 suspec dengan jumlah pasien BTA+ sebanyak 40 pasien. Artinya angka CDR TBC di wilayah Puskesmas Rawat Inap Ketapang pada tahun 2022 sebesar 71,4% yang artinya CDR dapat dikatakan baik. Adapun keseluruhan kasus TB Paru yang ditemukan adalah 74 kasus yang terdiri dari 40 kasus Tuberkulosis Terkonfirmasi Bakteriologis (BTA +) dan 34 kasus TB Paru dengan Rontgent (+), berdasarkan jenis kelamin laki-laki 43 kasus (58,1%) dan perempuan 31 kasus (41,8%). Lebih jelas dapat di lihat pada gambar 6.2 di bawah.

**Gambar 6.2 : Penemuan Kasus TBC menurut Jenis Kelamin dan jenis pemeriksaan Di Puskesmas Rawat Inap Ketapang Tahun 2022**



Sumber : Laporan Program P2 TB Paru Puskesmas Rawat Inap Ketapang Tahun 2022

### **6.1.1.3. Cakupan Penemuan Kasus TBC Anak**

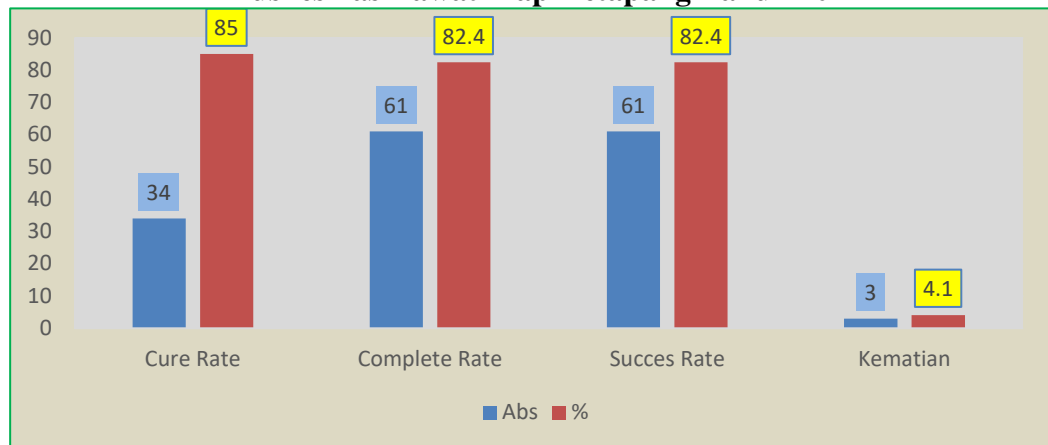
TB Paru pada anak mencerminkan transmisi TB Paru yang terus terjadi di populasi, oleh karena itu masalah TB Paru anak memerlukan perhatian yang lebih baik dalam program pengendalian TB Paru. Secara umum masalah dalam pengendalian program TB anak adalah kecenderungan diagnosis yang berlebihan (overdiagnosis) namun bisa juga underdiagnosis, penatalaksanaan yang kurang tepat, pelacakan kasus yang belum rutin dilaksanakan serta pelaporan pasien TB Paru anak usia 0-14 tahun belum optimal.

Penemuan TB Paru anak di Puskesmas Rawat Inap Ketapang terjadi peningkatan kasus dibandingkan dua tahun sebelumnya, adapun penemuan TB Paru anak pada tiga tahun terakhir adalah pada tahun 2020 tidak ditemukan kasus TB Paru pada anak, pada tahun 2021 ditemukan 1 kasus TB paru pada anak dan pada tahun 2022 ditemukan 2 kasus TB paru pada anak.

### **6.1.1.4. Pengelolaan Program TB Paru**

Keberhasilan pengelolaan TB Paru di dapat dilihat dari angka kesembuhan (cure rate), Angka Pengobatan Lengkap (Complete Rate) dan Angka Keberhasilan Pengobatan (Success Rate) serta jumlah kematian akibat TB Paru. Pencapaian pengelolaan TB Paru pada tahun 2022 yaitu Angka kesembuhan (cure rate) 85% (34 penderita). Angka Pengobatan Lengkap (Complete Rate) 82,4% (61 penderita) dan Angka Keberhasilan Pengobatan (Success Rate) 82,4% (61 penderita). Jumlah Kematian TB Paru selama pengobatan di Kecamatan Ketapang sebesar 4,1% (3 kasus). Lihat pada Gambar 6.3 dibawah ini.

**Gambar 6.3 : Persentase Dan Jumlah Kasus Pencapaian Program TB Paru Di Puskesmas Rawat Inap Ketapang Tahun 2022**



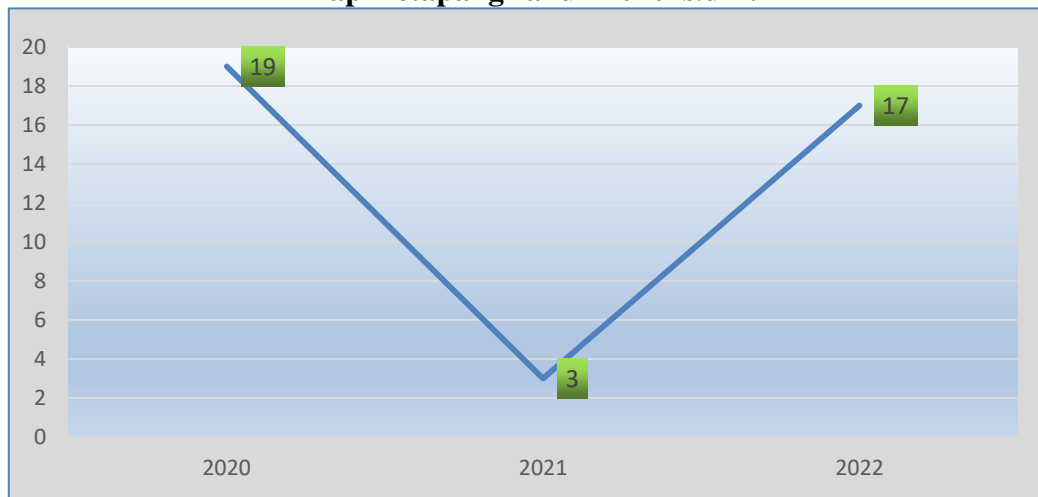
Sumber : Laporan Program P2 TB Paru Puskesmas Rawat Inap Ketapang Tahun 2022

### 6.1.2. Penemuan Penderita Pneumonia Pada Balita

Pneumonia adalah penyakit infeksi atau peradangan pada organ paru-paru yang disebabkan oleh bakteri, virus jamur atau parasit, dimana alveoli yang berfungsi menyerap oksigen dari atmosfer menjadi "inflame" dan terisi cairan. Penyebab yang paling sering adalah bacteria streptococcus pneumoniae atau pneumococcus dengan terjadinya proses infeksi akut pada bronkus yang disebut Bronkopneumoni. Faktor resiko yang berperan adalah faktor resiko terjadinya ISPA yaitu : Host ( usia, jenis kelamin status gizi, status imunisasi, pemberian suplemen vitamin A, pemberian ASI), dan faktor lingkungan (kepadatan hunian, rumah, sosial ekonomi, kebiasaan merokok, polusi udara).

Penemuan kasus pneumonia di Puskesmas Rawat Inap Ketapang pada tiga tahun terakhir, yaitu pada tahun 2020 ditemukan 19 kasus dan pada tahun 2021 ditemukan 3 kasus, serta pada tahun 2022 ditemukan 17 kasus. Untuk lebih jelas lihat Gambar 6.4

**Gambar 6.4 : Trend Insiden Rate Pneumonia Balita Di Puskesmas Rawat Inap Ketapang Tahun 2020 s.d 2022**



Sumber : Laporan P2M dan Surveilens Puskesmas Rawat Inap Ketapang Tahun 2020 s.d 2022

Dari gambar diatas dapat terlihat terjadi peningkatan penemuan kasus pneumoni antara tahun 2021 dengan tahun 2022. Beberapa faktor yang mempengaruhi hal tersebut adalah adanya upaya masih yang dilakukan oleh pemegang program bersama lintas program dalam memberikan pendidikan kesehatan dan penjarangan kasus pneumoni di kegiatan UKBM

### **6.1.3. Penyakit HIV/AIDS**

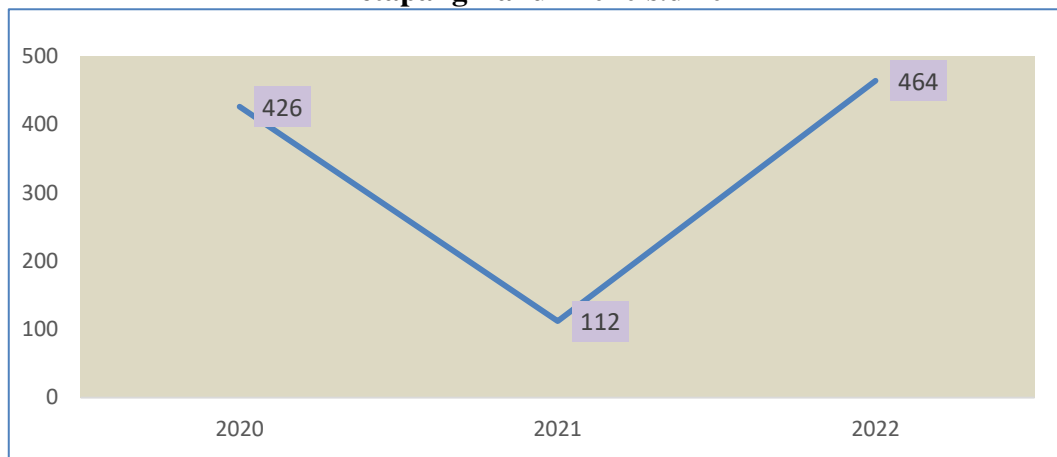
Acquired Immune Deficiency Syndrome (AIDS) adalah suatu penyakit yang timbul sebagai dampak berkembang biaknya virus HIV (Human Immunodeficiency Virus) di dalam tubuh, virus ini menyerang sel darah putih (sel CD4) sehingga merusak kekebalan tubuh manusia. Akibatnya berkurangnya daya tahan tubuh sehingga penderita sangat mudah terjangkit berbagai penyakit, termasuk penyakit ringan sekalipun.

Pada tahun 2022 di wilayah Puskesmas rawat inap Ketapang ditemukan 1 kasus HIV AIDS dengan jenis kelamin laki-laki. Sedangkan upaya deteksi dini dan pencegahan penyakit HIV di wilayah krja UPTD Puskesmas Rawat Inap Ketapang telah melakukan pemeriksaan atau skrining kesehatan kepada orang dengan resiko terinfeksi HIV AIDS sesuai standar sebesar 92% (1.167 orang).

#### 6.1.4. Penyakit Diare

Penyakit diare masih merupakan masalah di Indonesia, penyakit diare merupakan salah satu penyebab utama kematian pada balita. Penemuan penyakit diare di Puskesmas Rawat Inap Ketapang pada tahun 2020 ditemukan 426 kasus, pada tahun 2021 ditemukan 112 kasus dan pada tahun 2022 ditemukan 464 kasus. Dapat dilihat pada Gambar 6.6 di bawah ini.

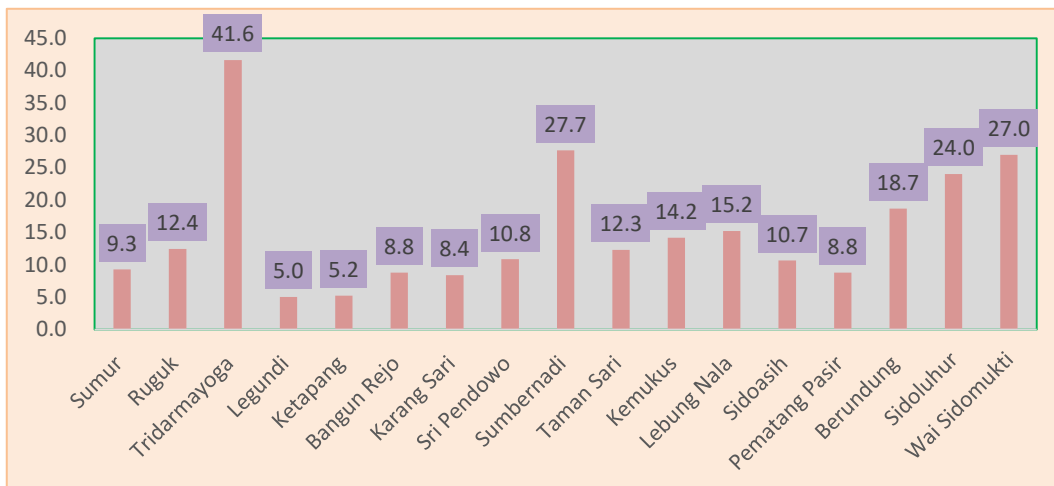
**Gambar 6.6 : Trend Penemuan Kasus Diare Di Puskesmas Rawat Inap Ketapang Tahun 2020 s.d 2022**



Sumber: Laporan P2 Diare Puskesmas Rawat Inap Ketapang Tahun 2020 s.d 2022

Penemuan kasus diare pada balita di Puskesmas Rawat Inap Ketapang sebesar 11,6% (86 balita) dari perkiraan diare balita 742. Penemuan diare pada balita terbanyak ada di desa Tridarmayoga 41,6% dan desa Sumbernadi 27,7%. Lebih jelas dapat dilihat pada Gambar 6.7 dibawah ini.

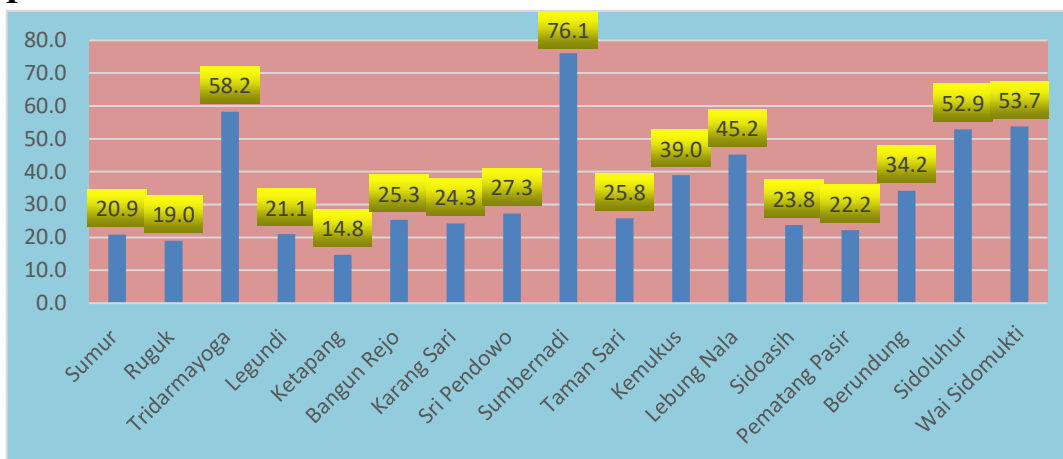
**Gambar 6.7 : Persentase Kasus Diare Balita per desa Di Puskesmas Rawat Inap Ketapang Tahun 2022**



Sumber: Laporan P2 Diare Puskesmas Rawat Inap Ketapang Tahun 2022

Penemuan diare pada semua umur sebesar 26,7% (378 kasus) dari perkiraan kasus 1.415 kasus, penemuan kasus diare tersebar di desa-desa dengan persentase diare tertinggi di desa Sumbernadi 76% dan desa Tridharmayoga 58%.

**Gambar 6.8 : Persentase Kasus Diare Semua Umur Di Puskesmas Rawat I**



**Tahun 2022**

*Sumber: Laporan P2 Diare Puskesmas Rawat Inap Ketapang Tahun 2022*

Penanganan penyakit diare di Puskesmas Rawat Inap Ketapang diberikan obat-obatan anti diare, pemberian oralit dan Zinc pada diare balita, sedangkan untuk kasus diare semua umur diberikan obat-obatan anti diare pemberian oralit. Pada kasus diare balita semua telah diberikan oralit dan zinc 100% (86 kasus), dan pada kasus diare semua umur telah diberikan oralit 100% (378 kasus).

#### **6.1.5. Penyakit Kusta**

Penyakit kusta merupakan salah satu penyakit menular yang masih menjadi masalah kesehatan, baik dari aspek medis maupun aspek social, dikarenakan penyakit kusta seringkali mengakibatkan mutilasi bagian tubuh terutama bagian kaki. Penyakit kusta merupakan penyakit tertua yang dikenal sejak 1400 tahun sebelum Masehi. Penyakit kusta atau lepra disebabkan oleh *Mycobacterium leprae* termasuk bakteri gram negatif yang tahan asam.

Penemuan kasus baru penyakit kusta pada tahun 2022 tidak ditemukan. trend penemuan penyakit kusta pada tiga tahun terakhir terjadi penurunan, yaitu pada tahun 2020 tidak ditemukan kasus, pada tahun 2021 ditemukan 2 kasus dan pada tahun 2022 terdapat 1 kasus MB terdaftar.

### **6.2. Pengendalian Penyakit Yang Dapat Dicegah Dengan Imunisasi.**

#### **6.2.1. Penyakit Acut Flacid Paralysis (AFP)**

Acut Flacid Paralysis (AFP) lebih dikenal dengan penyakit Lumpuh Layu, penyakit ini diproyeksikan sebagai indikator keberhasilan program eradikasi polio. Target penemuan kasus AFP adalah 2 per 100.000 anak usia dibawah 15 tahun. Di Puskesmas Rawat Inap Ketapang pada tahun 2022 ditemukan 1 kasus AFP non polio.

#### **6.2.2. Jumlah Kasus Difteri dan Pertusis**

Kasus penyakit difteri dan penyakit Pertusis pada tahun 2022 tidak ditemukan di wilayah Kecamatan Ketapang.

#### **6.2.3. Penyakit Tetanus Neonatorum**

Tetanus Neonatorum adalah penyakit tetanus pada bayi baru lahir dengan tanda klinik yang khas setelah 2 hari pertama bayi lahir hidup, menangis dan menyusu secara normal, pada hari ketiga atau lebih timbul kekakuan seluruh tubuh yang ditandai dengan kesulitan membuka mulut dan menyusui disertai dengan kejang-kejang (WHO 1989). Penyebab penyakit ini adalah Clostridium tetani. Di Kecamatan Ketapang tidak ditemukan penyakit tetanus neonatorum. Pada tiga tahun terakhir tahun 2020 sampai dengan 2022 di Kecamatan Ketapang tidak ditemukan kasus tetanus neonatorum.

#### **6.2.4. Penyakit Hepatitis**

Penyakit Hepatitis adalah istilah umum penyakit yang merujuk pada peradangan yang terjadi di hati. Hepatitis umumnya disebabkan oleh infeksi virus, meskipun juga dapat disebabkan oleh kondisi lain. Beberapa penyebab hepatitis selain infeksi virus adalah kebiasaan minum alkohol, penyakit autoimun, serta zat racun atau obat-obatan tertentu. Penyakit hepatitis ada 5 jenis yaitu hepatitis A, B, C, D dan E. Penyakit hepatitis B dapat dicegah dengan imunisasi. Pada tahun 2022 di kecamatan Ketapang tidak ditemukan kasus hepatitis

#### **6.2.5. Penyakit Campak**

Penyakit campak merupakan penyakit akut yang disebabkan oleh virus Measles yang disebarkan melalui bersin/batuk dengan gejala awal demam, bercak kemerahan, batuk pilek lalu timbul ruam diseluruh tubuh. Kematian akibat campak disebabkan oleh komplikasi dengan penyakit lain seperti meningitis. Kejadian penyakit campak di Kecamatan Ketapang pada tiga tahun terakhir, yaitu pada tahun 2020 sampai dengan 2022 tidak ditemukan kasus campak.

### **6.3. Kejadian Luar Biasa (KLB) ditangani < 24 Jam**

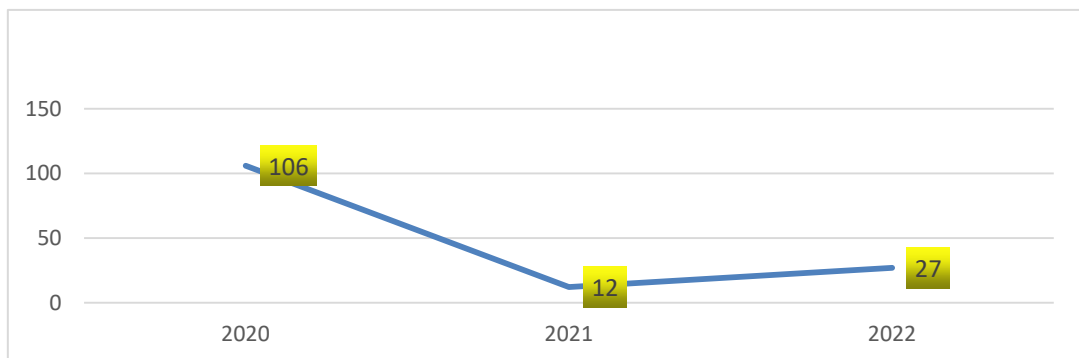
Pada tahun 2022 di Kecamatan Ketapang tidak ada kejadian luar biasa (KLB) ditangani <24 jam

### **6.4. Pengendalian Penyakit Tular Vektor Dan Zoonotik**

#### **6.4.1. Penyakit Demam Berdarah Dengue**

Penyakit Demam Berdarah Dengue atau Dengue Haemorrhagic Fever (DHF) merupakan penyakit akut yang disebabkan oleh virus dengue yang ditularkan melalui gigitan nyamuk *Aedes Aegypti*. Nyamuk dapat membawa virus setelah menghisap darah orang yang terinfeksi virus dan menularkannya pada orang lain. Berdasarkan laporan surveilans dan program P2M penyakit Demam Berdarah Dengue (DBD) selama tiga tahun terakhir terjadi penurunan, yaitu pada tahun 2020 ditemukan 106 kasus, pada tahun 2021 ditemukan 12 Kasus dan pada tahun 2022 ditemukan 27 kasus. Sedangkan kasus kematian akibat Demam Berdarah Dengue (DBD) tidak ditemukan. Untuk lebih jelas dapat dilihat pada gambar 6.1

**Tabel 6.1 : Jumlah Kasus, Insiden Rate Dan CFR DBD Di Puskesmas Rawat Inap Ketapang Tahun 2020 s.d 2022**



*Sumber : Laporan P2 DBD Puskesmas Rawat Inap Ketapang Tahun 2020 s.d 2022*

Dari gambar 6.11 diatas dapat dilihat tren penemuan kasus DBD di wilayah Puskesmas Rawat inap Ketapang dalam tiga tahun terakhir yang mengalami fluktuatif. Terutama pada tahun 2021 terjadi penurunan kasus yang cukup signifikan, namun pada tahun 2022 mengalami peningkatan kembali.

#### **6.4.2. Penyakit Malaria**

Upaya penemuan kasus penyakit malaria dilakukan dengan melakukan Active Case Detection (ACD) atau melakukan kegiatan Malaria Blood Survey (MBS), dan untuk pemeriksaan parasit malaria menggunakan Rapid Diagnostis Test (RDT). Untuk pencegahan penyakit malaria dilakukan penyuluhan kesehatan dan meningkatkan kegiatan jum'at bersih.

Penemuan malaria klinis di Puskesmas Ketapang pada tiga tahun terakhir yaitu tahun 2020 sampai dengan 2022 tidak ditemukan kasus AMI dan API

### 6.4.3. Penderita Kronis Filariasis

Penyakit kronis filariasi tidak ditemukan di wilayah Kecamatan Ketapang

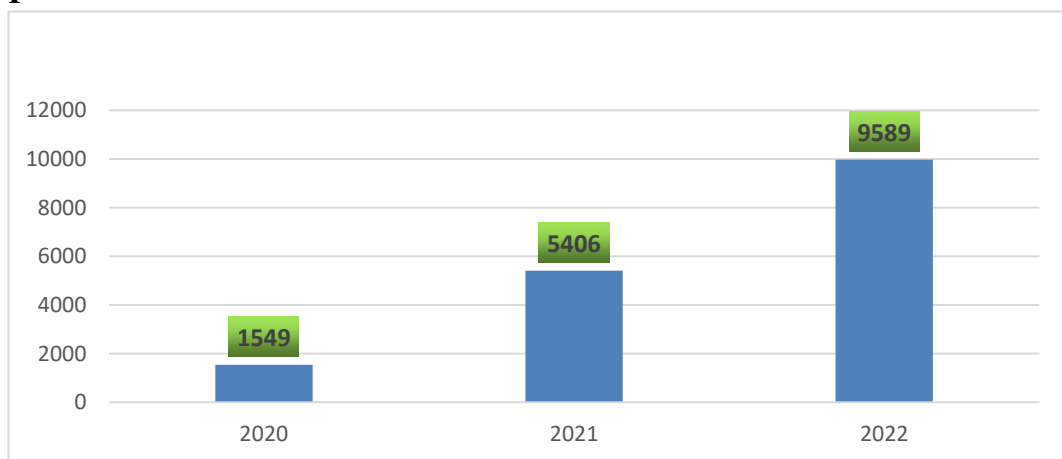
### 6.5. Pengendalian Penyakit Tidak Menular (PTM)

Upaya pembinaan Penyakit Tidak Menular (PTM) dilaksanakan di dalam gedung dan luar gedung yaitu di Pos Pembinaan Terpadu, adapun kegiatan yang dilakukan adalah pelayanan pembinaan penyakit tidak menular yaitu ; Pemeriksaan kesehatan untuk penemuan penyakit tidak menular, pembinaan, penyuluhan dan konseling penyakit tidak menular, seperti hipertensi, obesitas, kanker leher rahim (kanker serviks) dengan method IVA (Inspeksi Visual Asam Asetat ) dan pemeriksaan kanker payudara, pemeriksaan kholesterol dan lain-lain.

#### 6.5.1. Penyakit Hipertensi

Penderita penyakit tidak menular, penyakit hipertensi pada tiga tahun di Puskesmas Rawat Inap Ketapang terjadi fluktuatif yaitu pada tahun 2020 ditemukan 33,6 % (1.549 penderita) dari jumlah estimasi penderita hipertensi penduduk usia lebih dari 15 tahun 4.607 jiwa. Pada tahun 2021 ditemukan 57 % (5.406 penderita) dari jumlah estimasi penderita hipertensi penduduk usia lebih dari 15 tahun 9531 jiwa. Pada tahun 2022 ditemukan 99,3% (9.589 penderita) dari jumlah estimasi penderita hipertensi penduduk usia lebih dari 15 tahun sebanyak 9.661 jiwa. Gambar 6.12

**Gambar 6.12 : Pengukuran Dan Penemuan Penderita Hipertensi Di P**



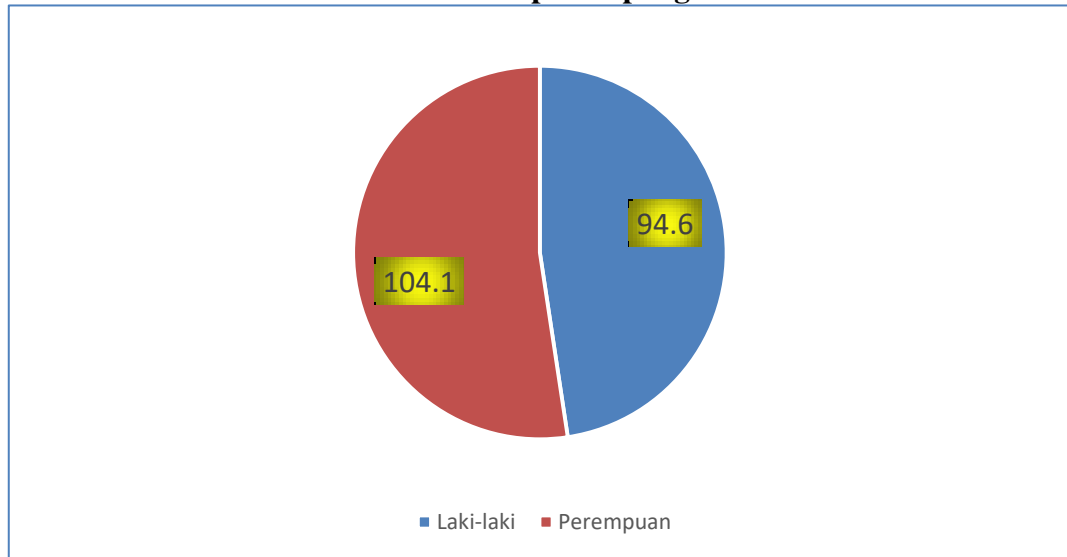
a

**t Inap Ketapang Tahun 2020 s.d 2022**

Sumber : Laporan Program PTM Tahun 2020 s.d 2022

Dari gambar diatas dapat dilihat adanya tren peningkatan kasus PTM Hipertensi dari tiap-tiap tahunnya. Sedangkan Proporsi penderita hipertensi menurut jenis kelamin terbanyak di derita oleh jenis kelamin laki-laki 4.676 jiwa dan perempuan 4.913 jiwa. Lebih jelas dapat dilihat pada gambar dibawah ini.

**Gambar 6.13 : Proporsi Penderita Hipertensi Menurut Jenis Kelamin Di Puskesmas Rawat Inap Ketapang Tahun 2022**



Sumber : Laporan Program PTM Tahun 2022

### 6.5.2. Penyakit Diabittus Mellitus (DM)

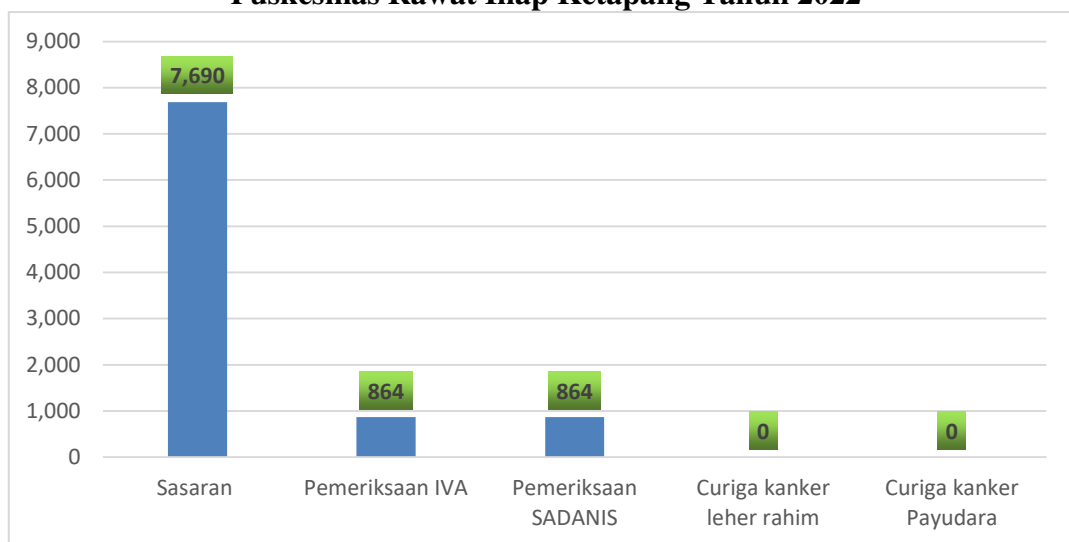
Penyakit Diabittus Mellitus (DM) di Kecamatan Ketapang pada tahun 2020 ditemukan 425 penderita dan pada tahun 2021 ditemukan 469 penderita (114%) serta pada tahun 2022 ditemukan 429 penderita (100%)

### 6.5.3. Deteksi Dini Kanker Leher Rahim Dan Kanker Payudara

Deteksi kanker serviks (kanker leher rahim) dilakukan dengan pemeriksaan Inspeksi Visual Asam Asetat (IVA) dan pemeriksaan klinis kanker payudara (CBE). Pada tahun 2020 dilakukan pemeriksaan Inspeksi Visual Asam Asetat (IVA) terhadap 367 (35%) wanita berumur 30-50 tahun dari jumlah sasaran 6.188 orang, hasil yang didapat tidak ditemukan IVA positif dan juga dilakukan pemeriksaan

klinis kanker payudara (SADANIS) terhadap 4.235 (57,7%) wanita berumur 30-50 tahun dari jumlah sasaran 7.367 orang, hasil yang didapat tidak ditemukan sasaran yang positif kanker payudara. Pada tahun 2021 kegiatan Deteksi dini kanker leher rahim dan kanker payudara tidak dilaksanakan akibat peningkatan kasus covid-19 di wilayah Puskesmas Rawat Inap Ketapang. Pada tahun 2022 dilakukan pemeriksaan IVA dan SADANIS terhadap 864 (11,2%) dengan hasil IVA positif dan curiga kanker 0 kasus. Lebih jelasnya dapat dilihat pada gambar 6.14 dibawah ini.

**Gambar 6.14 : Deteksi Dini Kanker Leher Rahim dan Kanker Payudara Di Puskesmas Rawat Inap Ketapang Tahun 2022**



Sumber : Laporan Program PTM Tahun 2022

#### 6.5.4. Orang Dengan Gangguan Jiwa (ODGJ)

Penemuan kasus penyakit gangguan jiwa pada dua tahun terakhir yaitu pada tahun 2021 ditemukan 66 kasus dan pada tahun 2022 sebanyak 101 kasus. Semuanya telah diberikan pelayanan kesehatan sesuai standar, untuk penderita dengan Gangguan Jiwa (ODGJ) berat diberikan rujukan ke Rumah Sakit Jiwa Bandar Lampung.

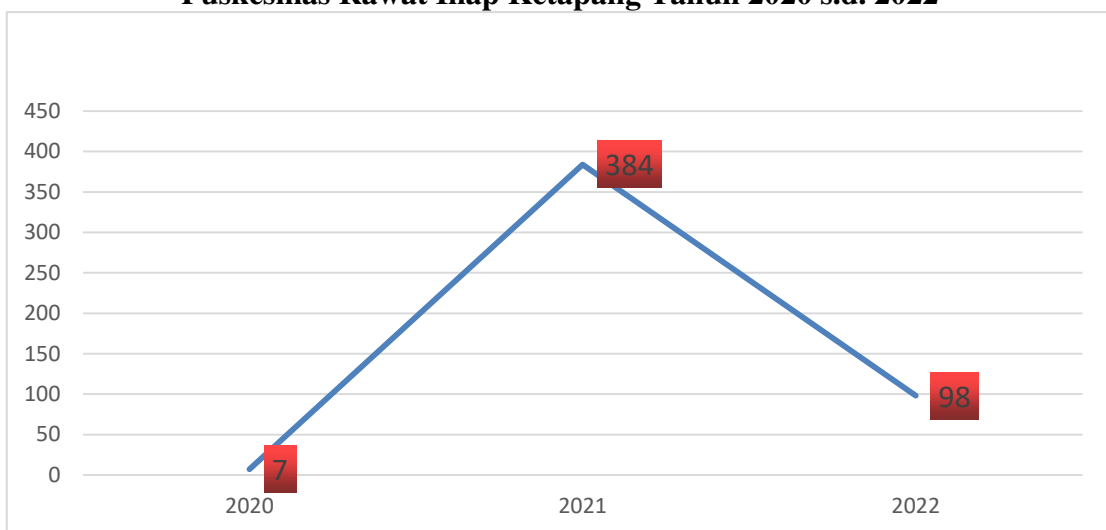
#### 6.6. Pandemi Covid-19

Pandemi Covid-19 di Indonesia merupakan bagian dari pandemi penyakit koronavirus 2019 (Covid-19) yang sedang berlangsung di seluruh dunia. Penyakit ini disebabkan oleh koronavirus sindrom pernapasan akut berat 2 (SARS-CoV-2). Kasus positif

Covid-19 di Indonesia pertama kali dideteksi pada tanggal 2 Maret 2020, ketika dua orang terkonfirmasi tertular dari seorang warga negara Jepang. Pada tanggal 9 April, pandemi sudah menyebar ke 34 provinsi dengan DKI Jakarta, Jawa Barat dan Jawa Tengah sebagai provinsi paling terpapar SARS-CoV-2 di Indonesia.

Di wilayah kerja Puskesmas Rawat Inap Ketapang pada kurun waktu tiga tahun ini kasus covid-19 mengalami fluktuatif kasus yang cukup signifikan. Pada tahun 2020 ditemukan 7 kasus, pada tahun 2021 ditemukan 384 kasus dan pada tahun 2022 ditemukan 98 kasus. Lebih jelas dapat dilihat pada gambar 6.15

**Gambar 6.15 : Tren penemuan kasus covid-19 berdasarkan jenis kelamin Di Puskesmas Rawat Inap Ketapang Tahun 2020 s.d. 2022**



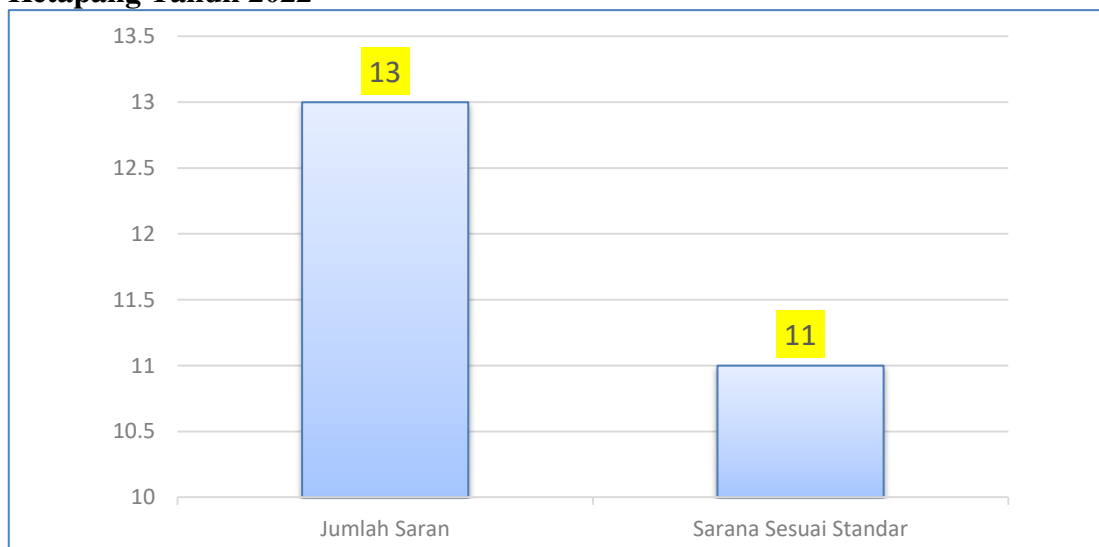
Sumber : Laporan Program Surveillance Tahun 2020 s.d 2022

## BAB VII KESEHATAN LINGKUNGAN

### 7.1. Sarana air minum yang diawasi sesuai standar

Sarana air minum yang dilakukan pengawasan sesuai standar di wilayah kerja Puskesmas Rawat Inap Ketapang pada tahun 2022 sebanyak 84,6% (11 sarana) dari 13 sarana air minum yang ada. Lebih jelas dapat dilihat pada gambar 7.1 dibawah ini.

**Gambar 7.1** : sarana air minum yang diawasi sesuai standar Di Kecamatan Ketapang Tahun 2022



Sumber : Program Kesehatan Lingkungan Tahun 2022

### 7.2. Penduduk Dengan Akses Terhadap Sanitasi Yang Layak (Jamban sehat)

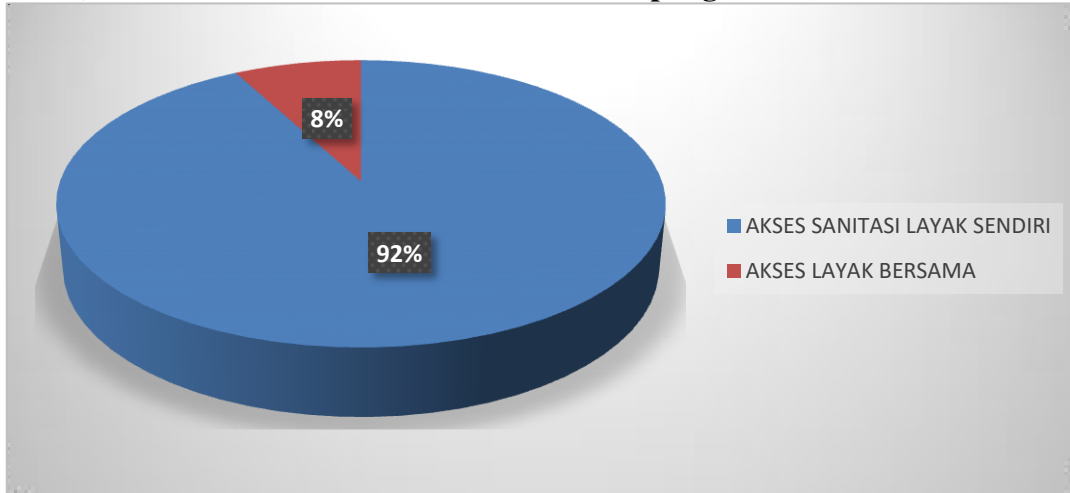
Sanitasi adalah cara pengawasan kesehatan lingkungan masyarakat yang menitikberatkan kepada pengawasan terhadap berbagai faktor lingkungan yang mempengaruhi derajat kesehatan masyarakat. Jamban sehat adalah tempat buang besar yang konstruksinya memenuhi syarat-syarat kesehatan, antara lain menggunakan septik tank yang merupakan tempat membuang kotoran manusia yang jika tidak dikelola dengan baik akan menjadi sumber penularan penyakit.

Akses Sanitasi yang Layak (Jamban Sehat) yang digunakan penduduk di Kecamatan Ketapang pada tiga tahun terakhir yaitu pada tahun 2020 sampai dengan 2022 tercapai

100% yang artinya seluruh penduduk kecamatan ketapang dapat megakses sanitasi yang layak (jamban sehat) baik sanitasi layak sendiri ataupun layak bersama.

Jumlah KK pengguna sanitasi layak (jamban sehat) berjumlah 12.105 KK dengan jumlah akses jamban sehat sendiri sebanyak 11.153 KK dan akses jamban sehat bersama sebanyak 952 KK. Lebih jelas dapat dilihat pada gambar dibawah ini.

**Gambar 7.2 : Akses Penggunaan Terhadap Sanitasi Yang Layak (Jamban Sehat) Penduduk Menurut Di Kecamatan Ketapang Tahun 2022**

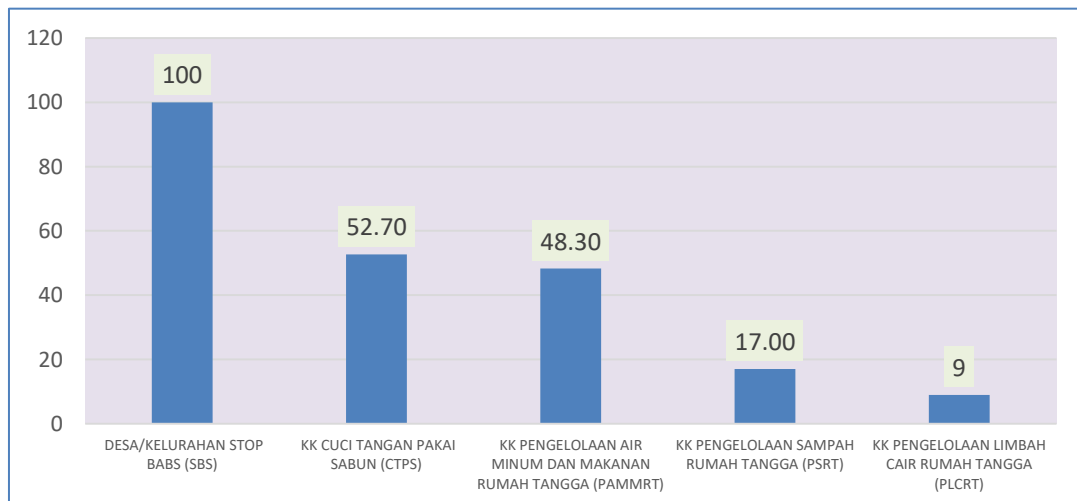


Sumber : Program Kesehatan Lingkungan Tahun 2020 s.d 2022

### 7.3. Desa Sanitasi Total Berbasis Masyarakat (STBM)

Sanitasi Total Berbasis Masyarakat (STBM) Sanitasi yang dilakukan oleh masyarakat yang bersumber dari swadaya masyarakat.

**Gambar 7.3 : Persentase Desa Yang Telah melaksanakan STBM 5 pilar Di Kecamatan Ketapang Tahun 2022**



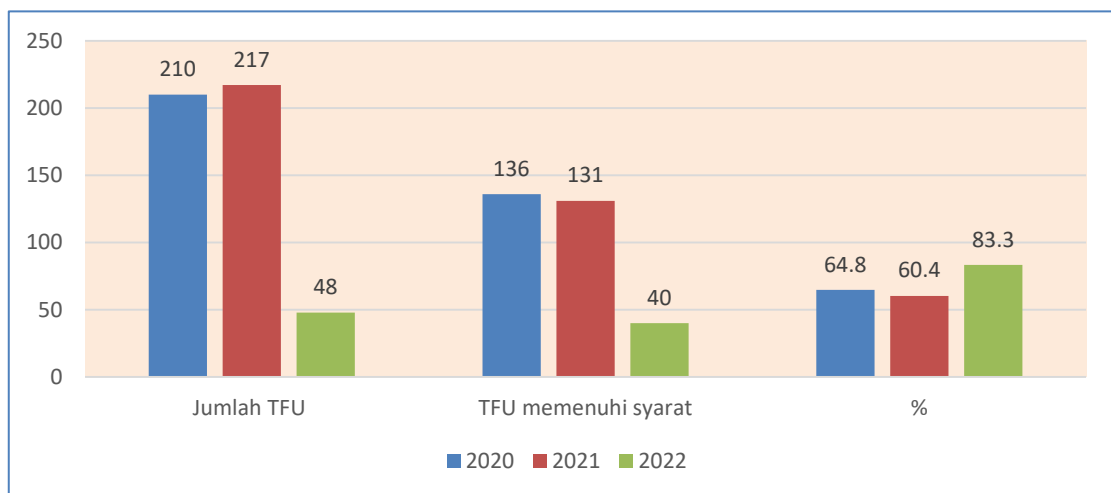
Sumber : Program Kesehatan Lingkungan Tahun 2022

#### 7.4. Tempat dan Fasilitas Umum (TFU) dilakukan pengawasan

Tempat dan fasilitas Umum dan pengelolaan makanan merupakan sarana yang sering dikunjungi oleh banyak orang, hal ini dikhawatirkan dapat menjadi tempat sumber penularan penyakit yang meliputi hotel, restoran, pasar, terminal dan lain-lain. TFU Sehat adalah tempat-tempat umum yang memenuhi syarat kesehatan yaitu yang memiliki sarana air bersih, tem pembuangan sampah, sarana pembuangan air limbah, ventilasi yang baik, luas lantai/ruang sesuai dengan banyaknya pengunjung dan memiliki pencahayaan yang baik.

TFU yang ada di Kecamatan Ketapang pada tahun 2020 berjumlah 210 unit, yang dilaksanakan pengawasan atau IKL berjumlah 136 unit (64,8%), pada tahun 2021 berjumlah 217 unit, yang dilaksanakan pengawasan atau IKL berjumlah 131 unit (60,4%). sedangkan pada tahun 2022 berjumlah 48 unit, yang dilaksanakan pengawasan atau IKL sebanyak 40 unit (83%). Lebih jelas dapat dilihat pada gambar 7.4 dibawah ini.

**Gambar 7.4 : Cakupan TFU yang dilakukan pengawasan IKL di Kecamatan Ketapang Tahun 2022-2022**

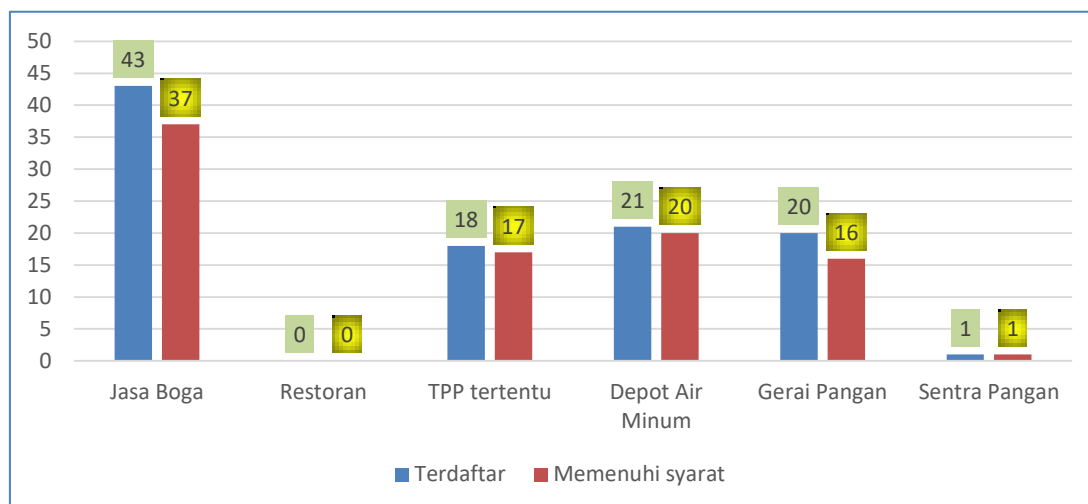


Sumber : Program Kesehatan Lingkungan Tahun 2022

#### 7.5. Tempat Pengelolaan Makanan Memenuhi Syarat Kesehatan

Tempat Pengelolaan Makanan (TPM) di Kecamatan Ketapang pada tahun 2020 sebanyak 168 unit, yang memenuhi syarat kesehatan 21% (18 TPM). Pada tahun 2021 sebanyak 168 unit, yang memenuhi syarat kesehatan 50% (84 TPM) sedangkan pada tahun 2022 sebanyak 187 unit, yang memenuhi syarat kesehatan 93,5% (175 TPM) Lebih jelas dapat dilihat pada gambar 7.5 dibawah ini.

**Gambar 7.5 : Tempat Pengelolaan Makanan (TPM) Dan TPM Memenuhi Syarat Kesehatan Di Kecamatan Ketapang Tahun 2022**



Sumber : Program Kesehatan Lingkungan Tahun 2022

## **BAB VIII**

### **PENUTUP**

---

#### **8.1. KESIMPULAN**

Profil Kesehatan Puskesmas Rawat Inap Ketapang tahun 2022 merupakan gambaran secara garis besar tentang keadaan kesehatan masyarakat di Kecamatan Ketapang tahun 2022. Profil Kesehatan Puskesmas Rawat Inap Ketapang, Kecamatan Ketapang ini berisi gambaran secara umum tentang sumber daya kesehatan data-data sarana, prasarana, tenaga kesehatan dan upaya kesehatan berbasis masyarakat (UKBM), upaya kesehatan yang telah dilakukan dan semua faktor yang mempengaruhinya. Hasil-hasil kegiatan Puskesmas Rawat Inap Ketapang yang dilakukan selama tahun 2022 semua tertuang di dalam profil ini, baik hasil kegiatan yang telah mencapai target atau yang belum mencapai target beserta masalah dalam pelaksanaan kegiatan kesehatan yang menjadi hambatan tercapainya cakupan tersebut.

Evaluasi keberhasilan dalam pelayanan kesehatan dan kinerja di Puskesmas Rawat Inap Ketapang merupakan peranan penting dalam pembangunan kesehatan. Tersajinya data dan informasi kesehatan sebagai referensi peningkatan program kesehatan di masyarakat khususnya di wilayah kerja Puskesmas Rawat Inap Ketapang.

Dari hasil pencapaian program tahun 2022 atas sumberdaya yang ada dan berdasarkan analisa pencapaian program, didapatkan kesimpulan sebagai berikut:

1. Sarana kesehatan yang ada di Kecamatan Ketapang tahun 2022 adalah : 1 unit Puskesmas, 3, unit Puskesmas Pembantu, 3 unit Puskesmas Keliling, 3 unit klinik pengobatan, 19 Bidan Praktek Mandiri, 6 unit Apotek, 5 unit praktek dokter mandiri.
2. Cakupan kunjungan rawat jalan tahun 2022 sebesar 18,9% dari jumlah penduduk 52.403 jiwa
3. Cakupan kunjungan rawat inap tahun 2022 sebesar 608 pasien dengan angka BOR sebesar 35,45%, ALOS 3 hari, TOI 1 hari.
4. Persentase Pemakaian terbesar obat di Puskesmas Rawat Inap Ketapang pada tahun 2021 adalah *paracetamol* dan *dexametason*.
5. Jumlah keseluruhan pegawai di Puskesmas Rawat Inap Ketapang berjumlah 83 orang, terdiri dari 54 ASN dan 29 NON ASN.

6. Jumlah kepersertaan jaminan kesehatan di wilayah Puskesmas Rawat Inap Ketapang tahun 2022 sebanyak 32.179 peserta (61,4 %) dari jumlah penduduk,
7. Angka kelahiran hidup di Pskesmas Rawat Inap Ketapang sebesar 906 angka kelahiran hidup dan Angka Kelahiran mati bayi tahun 2022 di Puskesmas Rawat Inap Ketapang sebesar 0 per 1.000 Kh. Pada tahun 2022 tidak ditemukan kasus kematian Ibu.
8. Cakupan pemberian Imunisasi Td2+ ibu hamil di Puskesmas Rawat Inap Ketapang sebesar 55,7 %
9. Persentase cakupan peserta KB aktif di Puskesmas Rawat Inap Ketapang mengalami penurunan. Pada tahun 2022 sebesar 89% (6.539 peserta). cakupan KB pasca persalinan tercapai 100%.
10. Ditemukan kematain neonatal sebanyak 1 dengan penyebab kematian kelainan kongenital.
11. Kasus BBLR pada tahun 2022 sebanyak 8 bayi
12. Cakupan KN 1 dan KN 3 tahun 2022 sebesar 100% (906 bayi). cakupan ASI eksklusif tercapai 79,4% dan IMD 83,4%. Pelayanan kesehatan bayi sebesar 100%.
13. Desa kelurahan UCi sebesar 100% (17 Desa)
14. Pelayanan kesehatan balita di Puskesmas Rawat Inap Ketapang pada tahun 2022 sebesar 100%
15. Persentase balita gizi kurang sebesar 0,3% (13 balita), balita Stunting 1,5% (66 balita) dan balita kurus 1,5 % (66 balita)
16. Penjaringan anak sekolah di wilayah Puskesmas Rawat Inap Ketapang pada tahun 2022 dilakukan padaanak sekolah Dasar sebesar 88,7% (4.838 siswa), usia sekolah SMP sebesar 88,6% (1.920 siswa) dan usia SMA sebesar 89,8% (702 siswa).
17. Cakupan pemeriksaan gigi anak sekolah 7,1% (382 siswa) dengan 52 anak perlu perawatan.
18. Pelayanan kesehatan pada usia produktif sebesar 100% (33.638 jiwa), faktor resiko 17% (5.732 jiwa), usia lanjut mendapat pelayanan sesuai standar 98,4% (5.495 jiwa)
19. Cakupan kasus TBC sebanyak 74 kasus, cure rate 95%, complete rate 35,4% dan succes rate 93%.
20. Cakupan kasus Pneumoni balita sebesar 17 kasus

21. Pemeriksaan HIV- IMS pada Ibu Hamil dilakukan menyeluruh pada ibu hamil. Penemuan kasus HIV di wilayah Puskesmas Rawat Inap Ketapang sebanyak 1 kasus.
22. Kasus diare tahun 2022 diwilayah Puskesmas Rawat Inap Ketapang mengalami penurunan sebesar 464 kasus. Kasus diare pada balita sebesar 11,6% (86 balita) dan kasus diare semua umur sebesar 26,7% (378 kasus).
23. Kasus Kusta terdaftar tahun 2022 diwilayah Puskesmas Rawat Inap Ketapang sebesar 1 kasus kusta multi basiler
24. Kasus AFP non polio ditemukan 1 kasus.
25. Kasus DBD tahun 2022 diwilayah Puskesmas Rawat Inap Ketapang mengalami penurunan sebesar 27 kasus, dengan 0 kematian.
26. Pada tahun 2022 Kasus PTM penyakit Hipertensi sebesar 9.979 penderita dan kasus DM sebesar 429 penderita..
27. Cakupan deteksi dini kanker leher rahim dan kanker payudara di Puskesmas Rawat Inap Ketapang 0%.
28. Penemuan kasus ODGJ pada tahun 2022 di Puskesmas Rawat Inap Ketapang sebanyak 101 kasus dan mendapat pelayanan sesuai standar 100%
29. Penemuan kasus covid-19 di Puskesmas Rawat Inap Ketapang pada tahun 2022 sebanyak 98 kasus. Dengan 97 pasien sembuh dan 1 pasien meninggal.
30. Sarana air minum di IKL 84,6%
31. Persentase TTU yang memenuhi syarat Kesehatan sebesar 40 unit (83%)
32. Persentase TPM yang Memenuhi Syarat Kesehatan sebesar 37 TPM (86%)

## **8.2. SARAN**

Demikianlah penyajian Profil Kesehatan Puskesmas Rawat Inap Ketapang, Kecamatan Ketapang Tahun 2022, semoga dapat memenuhi kebutuhan informasi tentang kesehatan di Kecamatan Ketapang dan menggambarkan pencapaian pembangunan kesehatan di Kecamatan Ketapang, sebagai dasar acuan pembangunan kesehatan dan Penyusunan Buku Profil Kesehatan Puskesmas Rawat Inap Ketapang, Kecamatan Ketapang di tahun mendatang

Walupun kami telah berusaha menyusun profil ini semaksimal dan selengkap mungkin, tentunya masih banyak kekurangan yang tidak kami sadari, kami berharap profil ini tetap menjadi sumber informasi kesehatan di wilayah Kecamatan Ketapang.

1. Profil Kesehatan Puskesmas Rawat Inap Ketapang ini telah diupayakan sebaik mungkin namun masih banyak sekali kekurangannya, hal ini disebabkan keterbatasan dan kemampuan kami selaku pengelola dan pemegang program sehingga perlu adanya pembinaan yang lebih baik lagi dalam hal kemampuan petugas mengelola program kesehatan yang menjadi tanggung jawabnya dan perlu adanya bimbingan teknis kepada pengelola program baik mengenai perencanaan maupun evaluasi dan monitoring hasil kegiatan program.
2. Perlu adanya pembagian tupoksi masing-masing petugas kesehatan sesuai dengan kompetensi dan proporsi beban tugas yang dibebankan kepada masing-masing petugas agar kegiatan program bisa berjalan baik, efisien dan seimbang.
3. Diharapkan kepada semua tim penyusun profil kesehatan Puskesmas dapat lebih maksimal lagi dalam penyusunan profil kesehatan.
4. Diharapkan kepada semua program dan unit layanan yang ada di Puskesmas dapat menyetorkan data tepat pada waktunya.

**RESUME PROFIL KESEHATAN  
KECAMATAN KETAPANG  
KABUPATEN/KIPUNG SELATAN  
TAHUN 2022**

NO	INDIKATOR	ANGKA/NILAI			No. Lampiran	
		L	P	L + P		Satuan
<b>I GAMBARAN UMUM</b>						
1	Luas Wilayah			181	Km <sup>2</sup>	<a href="#">Tabel 1</a>
2	Jumlah Desa/Kelurahan			17	Desa/Kelurahan	<a href="#">Tabel 1</a>
3	Jumlah Penduduk	0	0	52.403	Jiwa	<a href="#">Tabel 2</a>
4	Rata-rata jiwa/rumah tangga			4,3	Jiwa	<a href="#">Tabel 1</a>
5	Kepadatan Penduduk /Km <sup>2</sup>			290,0	Jiwa/Km <sup>2</sup>	<a href="#">Tabel 1</a>
6	Rasio Beban Tanggungan			48,6	per 100 penduduk produktif	<a href="#">Tabel 2</a>
7	Rasio Jenis Kelamin			104,3		<a href="#">Tabel 2</a>
8	Penduduk 15 tahun ke atas melek huruf	98,7	97,7	98,2	%	<a href="#">Tabel 3</a>
9	Penduduk 15 tahun yang memiliki ijazah tertinggi					
	a. SMP/ MTs	18,5	17,6	18,1	%	<a href="#">Tabel 3</a>
	b. SMA/ MA	28,5	28,2	28,4	%	<a href="#">Tabel 3</a>
	c. Sekolah menengah kejuruan	10,6	10,4	10,5	%	<a href="#">Tabel 3</a>
	d. Diploma I/Diploma II	0,5	0,5	0,5	%	<a href="#">Tabel 3</a>
	e. Akademi/Diploma III	2,8	2,4	2,6	%	<a href="#">Tabel 3</a>
	f. S1/Diploma IV	#DIV/0!	#DIV/0!	1,1	%	<a href="#">Tabel 3</a>
	g. S2/S3 (Master/Doktor)	0,1	0,0	0,0	%	<a href="#">Tabel 3</a>
<b>II SARANA KESEHATAN</b>						
<b>II.1 Sarana Kesehatan</b>						
10	Jumlah Rumah Sakit Umum			0	RS	<a href="#">Tabel 4</a>
11	Jumlah Rumah Sakit Khusus			0	RS	<a href="#">Tabel 4</a>
12	Jumlah Puskesmas Rawat Inap			1	Puskesmas	<a href="#">Tabel 4</a>
13	Jumlah Puskesmas non-Rawat Inap			0	Puskesmas	<a href="#">Tabel 4</a>
14	Jumlah Puskesmas Keliling			3	Puskesmas keliling	<a href="#">Tabel 4</a>
15	Jumlah Puskesmas pembantu			3	Pustu	<a href="#">Tabel 4</a>
16	Jumlah Apotek			6	Apotek	<a href="#">Tabel 4</a>
17	Jumlah Klinik Pratama			3	Klinik Pratama	<a href="#">Tabel 4</a>
18	Jumlah Klinik Utama			0	Klinik Utama	<a href="#">Tabel 4</a>
17	RS dengan kemampuan pelayanan gadar level 1			#DIV/0!	%	<a href="#">Tabel 6</a>
<b>II.2 Akses dan Mutu Pelayanan Kesehatan</b>						
18	Cakupan Kunjungan Rawat Jalan	14,8	23,3	18,9	%	<a href="#">Tabel 5</a>
19	Cakupan Kunjungan Rawat Inap	0,9	1,2	1,1	%	<a href="#">Tabel 5</a>
20	Angka kematian kasar/ <i>Gross Death Rate</i> (GDR) di RS	4,0	0,0	1,8	per 1.000 pasien keluar	<a href="#">Tabel 7</a>
21	Angka kematian murni/ <i>Nett Death Rate</i> (NDR) di RS	0,0	0,0	0,0	per 1.000 pasien keluar	<a href="#">Tabel 7</a>
22	<i>Bed Occupation Rate</i> (BOR) di RS			39,9	%	<a href="#">Tabel 8</a>
23	<i>Bed Turn Over</i> (BTO) di RS			70,1	Kali	<a href="#">Tabel 8</a>
24	<i>Turn of Interval</i> (TOI) di RS			3,1	Hari	<a href="#">Tabel 8</a>
25	<i>Average Length of Stay</i> (ALOS) di RS			#DIV/0!	Hari	<a href="#">Tabel 8</a>
26	Puskesmas dengan ketersediaan obat vaksin & essensial			1,0	%	<a href="#">Tabel 9</a>

NO	INDIKATOR	ANGKA/NILAI			Satuan	No. Lampiran
		L	P	L + P		
27	Persentase Ketersediaan Obat Essensial			40,0	%	<a href="#">Tabel 10</a>
28	Persentase puskesmas dengan ketersediaan vaksin IDL			1,0	%	<a href="#">Tabel 11</a>
<b>II.3 Upaya Kesehatan Bersumberdaya Masyarakat (UKBM)</b>						
27	Jumlah Posyandu			44	Posyandu	<a href="#">Tabel 12</a>
28	Posyandu Aktif			100,0	%	<a href="#">Tabel 12</a>
29	Rasio posyandu per 100 balita			1,0	per 100 balita	<a href="#">Tabel 12</a>
30	Posbindu PTM			17	Posbindu PTM	<a href="#">Tabel 12</a>
<b>III SUMBER DAYA MANUSIA KESEHATAN</b>						
31	Jumlah Dokter Spesialis	0	0	0	Orang	<a href="#">Tabel 13</a>
32	Jumlah Dokter Umum	4	3	7	Orang	<a href="#">Tabel 13</a>
33	Rasio Dokter (spesialis+umum)			13	per 100.000 penduduk	<a href="#">Tabel 13</a>
34	Jumlah Dokter Gigi + Dokter Gigi Spesialis	0	0	0	Orang	<a href="#">Tabel 13</a>
35	Rasio Dokter Gigi (termasuk Dokter Gigi Spesialis)			0	per 100.000 penduduk	<a href="#">Tabel 13</a>
36	Jumlah Bidan		39		Orang	<a href="#">Tabel 14</a>
37	Rasio Bidan per 100.000 penduduk		74		per 100.000 penduduk	<a href="#">Tabel 14</a>
38	Jumlah Perawat	12	14	26	Orang	<a href="#">Tabel 14</a>
39	Rasio Perawat per 100.000 penduduk			50	per 100.000 penduduk	<a href="#">Tabel 14</a>
40	Jumlah Tenaga Kesehatan Masyarakat	2	2	4	Orang	<a href="#">Tabel 15</a>
41	Jumlah Tenaga Kesehatan Lingkungan	0	1	1	Orang	<a href="#">Tabel 15</a>
42	Jumlah Tenaga Gizi	1	2	3	Orang	<a href="#">Tabel 15</a>
43	Jumlah Ahli Teknologi Laboratorium Medik	0	2	2	Orang	<a href="#">Tabel 16</a>
44	Jumlah Tenaga Teknik Biomedika Lainnya	0	0	0	Orang	<a href="#">Tabel 16</a>
45	Jumlah Tenaga Keterampilan Fisik	0	0	0	Orang	<a href="#">Tabel 16</a>
46	Jumlah Tenaga Keteknisian Medis	0	0	0	Orang	<a href="#">Tabel 16</a>
47	Jumlah Tenaga Teknis Kefarmasian	1	0	1	Orang	<a href="#">Tabel 17</a>
48	Jumlah Tenaga Apoteker	0	1	1	Orang	<a href="#">Tabel 17</a>
49	Jumlah Tenaga Kefarmasian	1	1	2	Orang	<a href="#">Tabel 17</a>
<b>IV PEMBIAYAAN KESEHATAN</b>						
50	Peserta Jaminan Pemeliharaan Kesehatan			0,6	%	<a href="#">Tabel 19</a>
51	Total anggaran kesehatan			Rp5.034.593.755	Rp	<a href="#">Tabel 20</a>
52	APBD kesehatan terhadap APBD kab/kota			2,0	%	<a href="#">Tabel 20</a>
53	Anggaran kesehatan perkapita			Rp60.064	Rp	<a href="#">Tabel 20</a>
<b>V KESEHATAN KELUARGA</b>						
<b>V.1 Kesehatan Ibu</b>						
54	Jumlah Lahir Hidup	462	444	906	Orang	<a href="#">Tabel 21</a>
55	Angka Lahir Mati (dilaporkan)	0,0	0,0	0,0	per 1.000 Kelahiran Hidup	<a href="#">Tabel 21</a>
56	Jumlah Kematian Ibu		0		Ibu	<a href="#">Tabel 22</a>
57	Angka Kematian Ibu (dilaporkan)		0		per 100.000 Kelahiran Hidup	<a href="#">Tabel 22</a>
58	Kunjungan Ibu Hamil (K1)		100,0		%	<a href="#">Tabel 24</a>
59	Kunjungan Ibu Hamil (K4)		100,0		%	<a href="#">Tabel 24</a>
60	Kunjungan Ibu Hamil (K6)		51,3		%	<a href="#">Tabel 24</a>

NO	INDIKATOR	ANGKA/NILAI			Satuan	No. Lampiran
		L	P	L + P		
61	Persalinan di Fasyankes		100,0		%	<a href="#">Tabel 24</a>
62	Pelayanan Ibu Nifas KF Lengkap		95,5		%	<a href="#">Tabel 24</a>
63	Ibu Nifas Mendapat Vitamin A		100,0		%	<a href="#">Tabel 24</a>
64	Ibu hamil dengan imunisasi Td2+		55,7		%	<a href="#">Tabel 25</a>
65	Ibu Hamil Mendapat Tablet Tambah Darah 90		100,0		%	<a href="#">Tabel 28</a>
66	Ibu Hamil Mengonsumsi Tablet Tambah Darah 90		99,9		%	<a href="#">Tabel 28</a>
67	Bumil dengan Komplikasi Kebidanan yang Ditangani		100,0		%	<a href="#">Tabel 32</a>
68	Peserta KB Aktif Modern			89,1	%	<a href="#">Tabel 29</a>
69	Peserta KB Pasca Persalinan			100,2	%	<a href="#">Tabel 31</a>
<b>V.2 Kesehatan Anak</b>						
70	Jumlah Kematian Neonatal	1	0	1	neonatal	<a href="#">Tabel 34</a>
71	Angka Kematian Neonatal (dilaporkan)	2,2	0,0	1,1	per 1.000 Kelahiran Hidup	<a href="#">Tabel 34</a>
72	Jumlah Bayi Mati	1	0	1	bayi	<a href="#">Tabel 34</a>
73	Angka Kematian Bayi (dilaporkan)	2,2	0,0	1,1	per 1.000 Kelahiran Hidup	<a href="#">Tabel 34</a>
74	Jumlah Balita Mati	1	0	1	Balita	<a href="#">Tabel 34</a>
75	Angka Kematian Balita (dilaporkan)	2,2	0,0	1,1	per 1.000 Kelahiran Hidup	<a href="#">Tabel 34</a>
76	Bayi baru lahir ditimbang	106,9	107,9	107,4	%	<a href="#">Tabel 37</a>
77	Berat Badan Bayi Lahir Rendah (BBLR)	1,8	1,5	1,6	%	<a href="#">Tabel 37</a>
78	Kunjungan Neonatus 1 (KN 1)	100,0	100,0	100,0	%	<a href="#">Tabel 38</a>
79	Kunjungan Neonatus 3 kali (KN Lengkap)	97,0	99,3	98,1	%	<a href="#">Tabel 38</a>
80	Bayi yang diberi ASI Eksklusif			79,4	%	<a href="#">Tabel 39</a>
81	Pelayanan kesehatan bayi	100,0	100,0	100,0	%	<a href="#">Tabel 40</a>
82	Desa/Kelurahan UCI			100,0	%	<a href="#">Tabel 41</a>
83	Cakupan Imunisasi Campak/Rubela pada Bayi	114,3	114,1	114,2	%	<a href="#">Tabel 43</a>
84	Imunisasi dasar lengkap pada bayi	112,2	113,6	112,9	%	<a href="#">Tabel 43</a>
85	Bayi Mendapat Vitamin A			97,1	%	<a href="#">Tabel 45</a>
86	Anak Balita Mendapat Vitamin A			96,9	%	<a href="#">Tabel 45</a>
87	Balita Mendapatkan Vitamin A			97,1	%	<a href="#">Tabel 45</a>
88	Balita Memiliki Buku KIA			93,4	%	<a href="#">Tabel 46</a>
89	Balita Dipantau Pertumbuhan dan Perkembangan			97,7	%	<a href="#">Tabel 46</a>
90	Balita ditimbang (D/S)	90,1	93,2	91,6	%	<a href="#">Tabel 47</a>
91	Balita Berat Badan Kurang (BB/U)			0,3	%	<a href="#">Tabel 48</a>
92	Balita pendek (TB/U)			1,5	%	<a href="#">Tabel 48</a>
93	Balita Gizi Kurang (BB/TB)			1,5	%	<a href="#">Tabel 48</a>
94	Balita Gizi Buruk (BB/TB)			0,0	%	<a href="#">Tabel 48</a>
95	Cakupan Penjaringan Kesehatan Siswa Kelas 1 SD/MI			88,7	%	<a href="#">Tabel 49</a>
96	Cakupan Penjaringan Kesehatan Siswa Kelas 7 SMP/MTs			88,6	%	<a href="#">Tabel 49</a>
97	Cakupan Penjaringan Kesehatan Siswa Kelas 10 SMA/MA			89,8	%	<a href="#">Tabel 49</a>
98	Pelayanan kesehatan pada usia pendidikan dasar			98,0	%	<a href="#">Tabel 49</a>
<b>V.3 Kesehatan Usia Produktif dan Usia Lanjut</b>						
99	Pelayanan Kesehatan Usia Produktif	78,2	124,7	100,8	%	<a href="#">Tabel 52</a>
100	Catin Mendapatkan Layanan Kesehatan	100,0	100,0	100,0	%	<a href="#">Tabel 53</a>
101	Pelayanan Kesehatan Usila (60+ tahun)	98,0	98,7	98,4	%	<a href="#">Tabel 54</a>

NO	INDIKATOR	ANGKA/NILAI			No. Lampiran
		L	P	L + P	
<b>VI</b>	<b>PENGENDALIAN PENYAKIT</b>				
<b>VI.1</b>	<b>Pengendalian Penyakit Menular Langsung</b>				
102	Persentase orang terduga TBC mendapatkan pelayanan kesehatan sesuai standar			100,00	% <a href="#">Tabel 56</a>
103	CNR seluruh kasus TBC			#BEZUG!	per 100.000 penduduk <a href="#">Tabel 56</a>
104	<i>Treatment Coverage</i> TBC			43,02	% <a href="#">Tabel 56</a>
105	Cakupan penemuan kasus TBC anak			9,69	% <a href="#">Tabel 56</a>
106	Angka kesembuhan BTA+	95,5	72,2	85,0	% <a href="#">Tabel 57</a>
107	Angka pengobatan lengkap semua kasus TBC	72,7	96,7	128,4	% <a href="#">Tabel 57</a>
108	Angka keberhasilan pengobatan ( <i>Success Rate</i> ) semua kasus TBC	120,5	140,0	#DIV/0!	% <a href="#">Tabel 57</a>
109	Jumlah kematian selama pengobatan tuberkulosis			4,1	% <a href="#">Tabel 57</a>
110	Penemuan penderita pneumonia pada balita			14,5	% <a href="#">Tabel 58</a>
111	Puskesmas yang melakukan tatalaksana standar pneumonia min 60%			1,0	% <a href="#">Tabel 58</a>
112	Jumlah Kasus HIV	1	0	1	Kasus <a href="#">Tabel 59</a>
113	Persentase ODHIV Baru Mendapat Pengobatan ARV			1	% <a href="#">Tabel 60</a>
114	Persentase Penderita Diare pada Semua Umur Dilayani			26,7	% <a href="#">Tabel 61</a>
115	Persentase Penderita Diare pada Balita Dilayani			26,7	% <a href="#">Tabel 61</a>
116	Persentase Ibu hamil diperiksa Hepatitis			104,1	% <a href="#">Tabel 62</a>
117	Persentase Ibu hamil diperiksa Reaktif Hepatitis			0,2	% <a href="#">Tabel 62</a>
118	Persentase Bayi dari Bumil Reaktif Hepatitis Diperiksa			100,0	% <a href="#">Tabel 63</a>
119	Jumlah Kasus Baru Kusta (PB+MB)	0	0	0	Kasus <a href="#">Tabel 64</a>
120	Angka penemuan kasus baru kusta (NCDR)	0	0	0	per 100.000 penduduk <a href="#">Tabel 64</a>
121	Persentase Kasus Baru Kusta anak < 15 Tahun			#DIV/0!	% <a href="#">Tabel 65</a>
122	Persentase Cacat Tingkat 0 Penderita Kusta			#DIV/0!	% <a href="#">Tabel 65</a>
123	Persentase Cacat Tingkat 2 Penderita Kusta			#DIV/0!	% <a href="#">Tabel 65</a>
124	Angka Cacat Tingkat 2 Penderita Kusta			0,0	per 100.000 penduduk <a href="#">Tabel 65</a>
125	Angka Prevalensi Kusta			0,2	per 10.000 Penduduk <a href="#">Tabel 66</a>
126	Penderita Kusta PB Selesai Berobat (RFT PB)			#DIV/0!	% <a href="#">Tabel 67</a>
127	Penderita Kusta MB Selesai Berobat (RFT MB)			#DIV/0!	% <a href="#">Tabel 67</a>
<b>VI.2</b>	<b>Pengendalian Penyakit yang Dapat Dicegah dengan Imunisasi</b>				
128	AFP Rate (non polio) < 15 tahun			7,4	per 100.000 penduduk <15 tahun <a href="#">Tabel 68</a>
129	Jumlah kasus difteri	0	0	0	Kasus <a href="#">Tabel 69</a>
130	<i>Case fatality rate</i> difteri			#DIV/0!	% <a href="#">Tabel 69</a>
131	Jumlah kasus pertusis	0	0	0	Kasus <a href="#">Tabel 69</a>
132	Jumlah kasus tetanus neonatorum	0	0	0	Kasus <a href="#">Tabel 69</a>
133	<i>Case fatality rate</i> tetanus neonatorum			#DIV/0!	% <a href="#">Tabel 69</a>
134	Jumlah kasus hepatitis B	0	0	0	Kasus <a href="#">Tabel 69</a>
135	Jumlah kasus suspek campak	0	0	0	Kasus <a href="#">Tabel 69</a>
136	Insiden rate suspek campak	0,0	0,0	0,0	per 100.000 penduduk <a href="#">Tabel 69</a>
137	KLB ditangani < 24 jam			#DIV/0!	% <a href="#">Tabel 70</a>
<b>VI.3</b>	<b>Pengendalian Penyakit Tular Vektor dan Zoonotik</b>				
138	Angka kesakitan ( <i>incidence rate</i> ) DBD			51,5	per 100.000 penduduk <a href="#">Tabel 72</a>

NO	INDIKATOR	ANGKA/NILAI			No. Lampiran	
		L	P	L + P		
139	Angka kematian ( <i>case fatality rate</i> ) DBD	0,0	0,0	0,0	%	<a href="#">Tabel 72</a>
140	Angka kesakitan malaria ( <i>annual parasit incidence</i> )			0,0	per 1.000 penduduk	<a href="#">Tabel 73</a>
141	Konfirmasi laboratorium pada suspek malaria			100,0	%	<a href="#">Tabel 73</a>
142	Pengobatan standar kasus malaria positif			#DIV/0!	%	<a href="#">Tabel 73</a>
143	<i>Case fatality rate</i> malaria	#DIV/0!	#DIV/0!	#DIV/0!	%	<a href="#">Tabel 73</a>
144	Penderita kronis filariasis	0	0	0	Kasus	<a href="#">Tabel 74</a>
145	Jumlah Kasus Covid-19			98	Kasus	<a href="#">Tabel 84</a>
146	CFR ( <i>Case Fatality Rate</i> ) Covid-19			1	%	<a href="#">Tabel 84</a>
147	Cakupan Total Vaksinasi Covid-19 Dosis 1			82		<a href="#">Tabel 86</a>
148	Cakupan Total Vaksinasi Covid-19 Dosis 2			77		<a href="#">Tabel 87</a>
<b>VI.4 Pengendalian Penyakit Tidak Menular</b>						
149	Penderita Hipertensi Mendapat Pelayanan Kesehatan	94,6	104,1	99,3	%	<a href="#">Tabel 75</a>
150	Penyandang DM mendapatkan pelayanan kesehatan sesuai standar			100,0	%	<a href="#">Tabel 76</a>
151	Pemeriksaan IVA pada perempuan usia 30-50 tahun		11,2		% perempuan usia 30-50 tahun	<a href="#">Tabel 77</a>
152	Persentase IVA positif pada perempuan usia 30-50 tahun		0,0		%	<a href="#">Tabel 77</a>
153	Pemeriksaan payudara (SADANIS) pada perempuan 30-50 tahun		0,1		%	<a href="#">Tabel 77</a>
154	Persentase tumor/benjolan payudara pada perempuan 30-50 tahun		0,0		%	<a href="#">Tabel 77</a>
155	Pelayanan Kesehatan Orang dengan Gangguan Jiwa Berat			114,0	%	<a href="#">Tabel 78</a>
<b>VII KESEHATAN LINGKUNGAN</b>						
156	Sarana Air Minum yang Diawasil/ Diperiksa Kualitas Air Minumnya Sesuai Standar (Aman)			84,6	%	<a href="#">Tabel 79</a>
157	KK Stop BABS (SBS)			100,0	%	<a href="#">Tabel 80</a>
158	KK dengan Akses terhadap Fasilitas Sanitasi yang Layak			100,0	%	<a href="#">Tabel 80</a>
159	KK dengan Akses terhadap Fasilitas Sanitasi yang Aman			0,0	%	<a href="#">Tabel 80</a>
160	Desa/ Kelurahan Stop BABS (SBS)			100,0	%	<a href="#">Tabel 81</a>
161	KK Cuci Tangan Pakai Sabun (CTPS)			52,7	%	<a href="#">Tabel 81</a>
162	KK Pengelolaan Air Minum dan Makanan Rumah Tangga (PAMMRT)			48,3	%	<a href="#">Tabel 81</a>
163	KK Pengelolaan Sampah Rumah Tangga (PSRT)			17,0	%	<a href="#">Tabel 81</a>
164	KK Pengelolaan Limbah Cair Rumah Tangga (PLCRT)			9,0	%	<a href="#">Tabel 81</a>
165	Desa/ Kelurahan 5 Pilar STBM			0,0	%	<a href="#">Tabel 81</a>
166	KK Pengelolaan Kualitas Udara dalam Rumah Tangga (PKURT)			0,0	%	<a href="#">Tabel 81</a>
167	KK Akses Rumah Sehat			9,0	%	<a href="#">Tabel 81</a>
168	Tempat Fasilitas Umum (TFU) yang Dilakukan Pengawasan Sesuai Standar			83,3	%	<a href="#">Tabel 82</a>
169	Tempat Pengelolaan Pangan (TPP) Jasa Boga yang Memenuhi Syarat Kesehatan			86,0	%	<a href="#">Tabel 83</a>

TABEL 1

**LUAS WILAYAH, JUMLAH DESA/KELURAHAN, JUMLAH PENDUDUK, JUMLAH RUMAH TANGGA,  
DAN KEPADATAN PENDUDUK MENURUT KECAMATAN  
KABUPATEN/KOTA LAMPUNG SELATAN  
TAHUN 2022 2022**

NO	DESA	LUAS WILAYAH ( <i>km</i> <sup>2</sup> )	JUMLAH			JUMLAH PENDUDUK	JUMLAH RUMAH TANGGA	RATA-RATA JIWA/RUMAH TANGGA	KEPADATAN PENDUDUK <i>per km</i> <sup>2</sup>
			DESA	KELURAHAN	DESA + KELURAHAN				
1	2	3	4	5	6	7	8	9	10
1	Sumur	21,55	1	0	1	5.323	1.249	4,3	247,0
2	Ruguk	32,5	1	0	1	6.244	1.327	4,7	192,1
3	Tridarmayoga	4,45	1	0	1	1.018	255	4,0	228,8
4	Legundi	11,79	1	0	1	4.222	997	4,2	358,1
5	Ketapang	11,21	1	0	1	6.772	1.397	4,8	604,1
6	Bangun Rejo	5,4	1	0	1	3.221	789	4,1	596,4
7	Karang Sari	24,6	1	0	1	3.358	840	4,0	136,5
8	Sri Pendowo	5,4	1	0	1	3.256	814	4,0	602,9
9	Sumbernadi	5,5	1	0	1	1.022	255	4,0	185,8
10	Taman Sari	6,5	1	0	1	2.872	621	4,6	441,9
11	Kemukus	10	1	0	1	1.995	427	4,7	199,5
12	Lebung Nala	4,5	1	0	1	1.392	348	4,0	309,4
13	Sidoasih	4,2	1	0	1	2.650	622	4,3	630,9
14	Pematang Pasir	7,79	1	0	1	4.008	978	4,1	514,5
15	Berundung	15,42	1	0	1	2.272	547	4,2	147,3
16	Sidoluhur	6,5	1	0	1	1.470	315	4,7	226,2
17	Wai Sidomukti	3,4	1	0	1	1.309	324	4,0	385,1
<b>KABUPATEN/KOTA</b>		<b>180,7</b>	<b>17</b>	<b>0</b>	<b>17</b>	<b>52.403</b>	<b>12.105</b>	<b>4,3</b>	<b>290,0</b>

Sumber: Ketapang Dalam Angka 2022

Badan Pusat Statistik (BPS) Lampung Selatan

TABEL 2

**JUMLAH PENDUDUK MENURUT JENIS KELAMIN DAN KELOMPOK UMUR  
KABUPATEN/KOTA LAMPUNG SELATAN  
TAHUN 2022 2022**

NO	KELOMPOK UMUR (TAHUN)	JUMLAH PENDUDUK			
		LAKI-LAKI	PEREMPUAN	LAKI-LAKI+PEREMPUAN	RASIO JENIS KELAMIN
1	2	3	4	5	6
1	0 - 4	2.230	2.170	4.400	102,8
2	5 - 9	2.405	2.421	4.826	99,3
3	10 - 14	2.187	2.035	4.222	107,5
4	15 - 19	1.735	2.141	3.876	81,0
5	20 - 24	2.789	1.768	4.557	157,7
6	25 - 29	2.034	1.958	3.992	103,9
7	30 - 34	1.993	2.083	4.076	95,7
8	35 - 39	2.001	1.890	3.891	105,9
9	40 - 44	1.898	1.979	3.877	95,9
10	45 - 49	2.167	1.985	4.152	109,2
11	50 - 54	1.673	1.430	3.103	117,0
12	55 - 59	839	1.006	1.845	83,4
13	60 - 64	906	982	1.888	92,3
14	65 - 69	965	834	1.799	115,7
15	70 - 74	513	542	1.055	94,6
16	75+	415	429	844	96,7
<b>KABUPATEN/KOTA</b>		<b>26.750</b>	<b>25.653</b>	<b>52.403</b>	<b>104,3</b>
<b>ANGKA BEBAN TANGGUNGAN (DEPENDENCY RATIO)</b>				<b>49</b>	

Sumber: Ketapang Dalam Angka 2022

TABEL 3

**PENDUDUK BERUMUR 15 TAHUN KE ATAS YANG MELEK HURUF  
DAN IJAZAH TERTINGGI YANG DIPEROLEH MENURUT JENIS KELAMIN  
KABUPATEN/KOTA LAMPUNG SELATAN  
TAHUN 2022 2022**

NO	VARIABEL	JUMLAH			PERSENTASE		
		LAKI-LAKI	PEREMPUAN	LAKI-LAKI+ PEREMPUAN	LAKI-LAKI	PEREMPUAN	LAKI-LAKI+ PEREMPUAN
1	2	3	4	5	6	7	8
1	PENDUDUK BERUMUR 15 TAHUN KE ATAS	19.928	19.027	38.955			
2	PENDUDUK BERUMUR 15 TAHUN KE ATAS YANG MELEK HURUF	19.672	18.582	38.254	98,7	97,7	98,2
3	PERSENTASE PENDIDIKAN TERTINGGI YANG DITAMATKAN:	19.672	18.582				
	a. TIDAK MEMILIKI IJAZAH SD	2.671	2.572	5.243	13,4	13,5	13,5
	b. SD/MI	4.594	4.562	9.156	23,1	24,0	23,5
	c. SMP/ MTs	3.693	3.343	7.036	18,5	17,6	18,1
	d. SMA/ MA	5.689	5.373	11.062	28,5	28,2	28,4
	e. SEKOLAH MENENGAH KEJURUAN	2.109	1.987	4.096	10,6	10,4	10,5
	f. DIPLOMA I/DIPLOMA II	108	90	198	0,5	0,5	0,5
	g. AKADEMI/DIPLOMA III	567	449	1.016	2,8	2,4	2,6
	h. S1/DIPLOMA IV	231	197	428	1,2	1,0	1,1
	i. S2/S3 (MASTER/DOKTOR)	10	9	19	0,1	0,0	0,0

Sumber: Ketapang Dalam Angka 2022

TABEL 4

**JUMLAH FASILITAS PELAYANAN KESEHATAN MENURUT KEPEMILIKAN  
KABUPATEN/KOTA LAMPUNG SELATAN  
TAHUN 2022 2022**

NO	FASILITAS KESEHATAN	PEMILIKAN/PENGELOLA							JUMLAH
		KEMENKES	PEM.PROV	PEM.KAB/KOTA	TNI/POLRI	BUMN	SWASTA	ORGANISASI KEMASYARAKATAN	
1	2	3	4	5	6	7	8	9	10
<b>RUMAH SAKIT</b>									
1	RUMAH SAKIT UMUM	0	0	0	0	0	0	0	-
2	RUMAH SAKIT KHUSUS	0	0	0	0	0	0	0	-
<b>PUSKESMAS DAN JARINGANNYA</b>									
1	PUSKESMAS RAWAT INAP	0	0	1	0	0	0	0	1
	- JUMLAH TEMPAT TIDUR	0	0	8	0	0	0	0	8
2	PUSKESMAS NON RAWAT INAP	0	0	0	0	0	0	0	-
3	PUSKESMAS KELILING	0	0	3	0	0	0	0	3
4	PUSKESMAS PEMBANTU	0	0	3	0	0	0	0	3
<b>SARANA PELAYANAN LAIN</b>									
1	KLINIK PRATAMA	0	0	0	0	0	3	0	3
2	KLINIK UTAMA	0	0	0	0	0	0	0	-
3	TEMPAT PRAKTIK MANDIRI DOKTER	0	0	0	0	0	5	0	5
4	TEMPAT PRAKTIK MANDIRI DOKTER GIGI	0	0	0	0	0	0	0	-
5	TEMPAT PRAKTIK MANDIRI DOKTER SPESIALIS	0	0	0	0	0	1	0	1
6	TEMPAT PRAKTIK MANDIRI BIDAN	0	0	0	0	0	19	0	19
7	TEMPAT PRAKTIK MANDIRI PERAWAT	0	0	0	0	0	1	0	1
8	GRIYA SEHAT	0	0	0	0	0	0	0	-
9	PANTI SEHAT	0	0	0	0	0	0	0	-
10	UNIT TRANSFUSI DARAH	0	0	0	0	0	0	0	-
11	LABORATORIUM KESEHATAN	0	0	0	0	0	0	0	-
<b>SARANA PRODUKSI DAN DISTRIBUSI KEFARMASIAN</b>									
1	INDUSTRI FARMASI								-
2	INDUSTRI OBAT TRADISIONAL/EKSTRAK BAHAN ALAM (IOT/IEBA)								-
3	USAHA KECIL/MIKRO OBAT TRADISIONAL (UKOT/UMOT)								-
4	PRODUKSI ALAT KESEHATAN								-
5	PRODUKSI PERBEKALAN KESEHATAN RUMAH TANGGA (PKRT)								-
6	INDUSTRI KOSMETIKA								-
7	PEDAGANG BESAR FARMASI (PBF)								-
8	PENYALUR ALAT KESEHATAN (PAK)								-
9	APOTEK						6		6
10	TOKO OBAT								-
11	TOKO ALKES								-

Sumber: Sistem Informasi Puskesmas tahun 2022

TABEL 5

**JUMLAH KUNJUNGAN PASIEN BARU RAWAT JALAN, RAWAT INAP, DAN KUNJUNGAN GANGGUAN JIWA DI SARANA PELAYANAN KESEHATAN  
KABUPATEN/KOTA LAMPUNG SELATAN  
TAHUN 2022 2022**

NO	SARANA PELAYANAN KESEHATAN	JUMLAH KUNJUNGAN						KUNJUNGAN GANGGUAN JIWA		
		RAWAT JALAN			RAWAT INAP			JUMLAH		
		L	P	L+P	L	P	L+P	L	P	L+P
1	2	3	4	5	6	7	8	9	10	11
	<b>JUMLAH KUNJUNGAN</b>	3.947	5.967	9.914	251	310	561	141	28	169
	<b>JUMLAH PENDUDUK KAB/KOTA</b>	26.750	25.653	52.403	26.750	25.653	52.403			
	<b>CAKUPAN KUNJUNGAN (%)</b>	14,8	23,3	18,9	0,9	1,2	1,1			
<b>A</b>	<b>Fasilitas Pelayanan Kesehatan Tingkat Pertama</b>									
1	Puskesmas	3.947	5.967	9.914	251	310	561	141	28	169
	<b>SUB JUMLAH I</b>	3.947	5.967	9.914	251	310	561	141	28	169
<b>B</b>	<b>Fasilitas Pelayanan Kesehatan Tingkat Lanjut</b>									
	<b>SUB JUMLAH II</b>	0	0	0	0	0	0	0	0	0

Sumber: Sistem Informasi Puskesmas tahun 2022

Catatan: Puskesmas non rawat inap hanya melayani kunjungan rawat jalan

TABEL 6

**PERSENTASE RUMAH SAKIT DENGAN KEMAMPUAN PELAYANAN GAWAT DARURAT (GADAR ) LEVEL I  
KABUPATEN/KOTA LAMPUNG SELATAN  
TAHUN 2022 2022**

NO	RUMAH SAKIT	JUMLAH	MEMPUNYAI KEMAMPUAN PELAYANAN GAWAT DARURAT LEVEL I	
			JUMLAH	%
1	2	3	4	5
1	RUMAH SAKIT UMUM	0	0	#DIV/0!
2	RUMAH SAKIT KHUSUS	0	0	#DIV/0!
<b>KABUPATEN/KOTA</b>		<b>0</b>	<b>0</b>	<b>#DIV/0!</b>

Sumber:Sistem Informasi Puskesmas tahun 2022

TABEL 7

**ANGKA KEMATIAN PASIEN DI PUSKESMAS RAWAT INAP KETAPANG  
KABUPATEN/KOTA LAMPUNG SELATAN  
TAHUN 2022 2022**

NO	NAMA RUMAH SAKIT <sup>a</sup>	JUMLAH TEMPAT TIDUR	PASIEN KELUAR (HIDUP + MATI)			PASIEN KELUAR MATI			PASIEN KELUAR MATI ≥ 48 JAM DIRAWAT			Gross Death Rate			Net Death Rate		
			L	P	L + P	L	P	L + P	L	P	L + P	L	P	L + P	L	P	L + P
1	2	3	4	5	6	7	8	9	10	11	12	13	14	15	16	17	18
1	Puskesmas RI Ketapang	8	251	310	561	1	0	1	0	0	0	4,0	0,0	1,8	0,0	0,0	0,0
<b>KABUPATEN/KOTA</b>		<b>8</b>	<b>251</b>	<b>310</b>	<b>561</b>	<b>1</b>	<b>0</b>	<b>1</b>	<b>0</b>	<b>0</b>	<b>0</b>	<b>4,0</b>	<b>0,0</b>	<b>1,8</b>	<b>0,0</b>	<b>0,0</b>	<b>0,0</b>

Sumber: Sistem Informasi Puskesmas tahun 2022

Keterangan: <sup>a</sup> termasuk rumah sakit swasta

TABEL 8

**INDIKATOR KINERJA PELAYANAN DI PUSKESMAS RAWAT INAP KETAPANG  
KABUPATEN/KOTA LAMPUNG SELATAN  
TAHUN 2022 2022**

NO	NAMA RUMAH SAKIT <sup>a</sup>	JUMLAH TEMPAT TIDUR	PASIEN KELUAR (HIDUP + MATI)	JUMLAH HARI PERAWATAN	JUMLAH LAMA DIRAWAT	BOR (%)	BTO (KALI)	TOI (HARI)	ALOS (HARI)
1	2	3	4	5	6	7	8	9	10
1	Puskesmas RI Ketapang	8	561	1.165	1.223	39,9	70	3	2
<b>KABUPATEN/KOTA</b>		<b>8</b>	<b>561</b>	<b>1.165</b>	<b>1.223</b>	<b>39,9</b>	<b>70</b>	<b>3</b>	<b>2</b>

Sumber: Laporan Bulanan Rawat Inap 2022

TABEL 9

**PERSENTASE PUSKESMAS DENGAN KETERSEDIAAN OBAT ESENSIAL  
KABUPATEN/KOTA  
TAHUN 2022**

NO	KECAMATAN	Unit Kerja	KETERSEDIAAN OBAT ESENSIAL*
1	2	3	4
1	Ketapang	Puskesmas Rawat Inap Ketapang	v
2		Pustu Ruguk	v
3		Pustu Sumur	v
4		Pustu Pematang pasir	v
JUMLAH PUSKESMAS YANG MEMILIKI 80% OBAT DAN VAKSIN ESENSIAL			4
JUMLAH PUSKESMAS YANG MELAPOR			4
<b>% PUSKESMAS DENGAN KETERSEDIAAN OBAT &amp; VAKSIN ESENSIAL</b>			<b>100,00%</b>

Sumber: farmasi 2022

Keterangan: \*) beri tanda "V" jika puskesmas memiliki obat dan vaksin esensial  $\geq 80\%$

\*) beri tanda "X" jika puskesmas memiliki obat dan vaksin esensial  $< 80\%$

\*) jika puskesmas tersebut tidak melapor, **mohon dikosongkan atau tidak memberi tanda "V" maupun "X"**

TABEL 10

**PERSENTASE KETERSEDIAAN OBAT ESENSIAL PUSKESMAS RAWAT INAP KETAPANG  
KABUPATEN/KOTA LAMPUNG SELATAN  
TAHUN 2022 2022**

<b>NO</b>	<b>NAMA OBAT</b>	<b>SATUAN</b>	<b>KETERSEDIAAN OBAT ESENSIAL*</b>
<b>1</b>	<b>2</b>	<b>3</b>	<b>4</b>
1	Albendazol /Pirantel Pamoat	Tablet	v
2	Alopurinol	Tablet	v
3	Amlodipin/Kaptopril	Tablet	v
4	Amoksisilin 500 mg	Tablet	v
5	Amoksisilin sirup	Botol	v
6	Antasida tablet kunyah/ antasida suspensi	Tablet/Botol	v
7	Asam Askorbat (Vitamin C)	Tablet	v
8	Asiklovir	Tablet	v
9	Betametason salep	Tube	v
10	Deksametason tablet/deksametason injeksi	Tablet/Vial/Ampul	v
11	Diazepam injeksi 5 mg/ml	Ampul	v
12	Diazepam	Tablet	v
13	Dihidroartemisin+piperakuin (DHP) dan primaquin	Tablet	v
14	Difenhidramin Inj. 10 mg/ml	Ampul	v
15	Epinefrin (Adrenalin) injeksi 0,1 % (sebagai HCl)	Ampul	v
16	Fitomenadion (Vitamin K) injeksi	Ampul	v
17	Furosemid 40 mg/Hidroklorotiazid (HCT)	Tablet	v
18	Garam Oralit serbuk	Kantong	v
19	Glibenklamid/Metformin	Tablet	v
20	Hidrokortison krim/salep	Tube	v
21	Kotrimoksazol (dewasa) kombinasi tablet/Kotrimoksazol suspe	Tablet/Botol	v
22	Lidokain inj	Vial	v
23	Magnesium Sulfat injeksi	Vial	v
24	Metilergometrin Maleat injeksi 0,200 mg-1 ml	Ampul	v
25	Natrium Diklofenak	Tablet	v
26	OAT FDC Kat 1	Paket	v
27	Oksitosin injeksi	Ampul	v
28	Parasetamol sirup 120 mg / 5 ml	Botol	v
29	Parasetamol 500 mg	Tablet	v
30	Prednison 5 mg	Tablet	v
31	Ranitidin 150 mg	Tablet	v
32	Retinol 100.000/200.000 IU	Kapsul	v
33	Salbutamol	Tablet	v
34	Salep Mata/Tetes Mata Antibiotik	Tube	v
35	Simvastatin	Tablet	v
36	Siprofloksasin	Tablet	v
37	Tablet Tambah Darah	Tablet	v
38	Triheksifenidil	Tablet	v
39	Vitamin B6 (Piridoksin)	Tablet	v
40	Zinc 20 mg	Tablet	v
<b>JUMLAH ITEM OBAT INDIKATOR YANG TERSEDIA DI KABUPATEN/KOTA</b>			<b>40</b>
<b>% KETERSEDIAAN OBAT ESENSIAL</b>			<b>100,00%</b>

Sumber: farmasi 2022

Keterangan: \*) beri tanda "V" jika kabupaten/kota memiliki obat esensial

\*) beri tanda "X" jika kabupaten/kota tidak memiliki obat esensial

TABEL 11

**PERSENTASE KETERSEDIAAN VAKSIN IMUNISASI DASAR LENGKAP (IDL) DI PUSKESMAS RAWAT INAP KETAPANG  
KABUPATEN/KOTA  
TAHUN 2022**

<b>NO</b>	<b>DESA</b>	<b>UNIT KERJA</b>	<b>KETERSEDIAAN VAKSIN IDL*</b>
<i>1</i>	<i>2</i>	<i>3</i>	<i>4</i>
1	Ketapang	Puskesmas Rawat Inap Ketapang	v
		Pustu Ruguk	v
		Pustu Sumur	v
		Pustu Pematang pasir	v
JUMLAH PUSKESMAS YANG MEMILIKI 100% VAKSIN IDL			4
JUMLAH PUSKESMAS YANG MELAPOR			4
<b>% PUSKESMAS DENGAN KETERSEDIAAN VAKSIN IDL</b>			<b>100,00%</b>

Sumber: farmasi 2022

Keterangan: \*) beri tanda "V" jika Puskesmas memiliki 100% vaksin IDL

\*) beri tanda "X" jika Puskesmas memiliki <100% vaksin IDL

\*) jika Puskesmas tersebut tidak melapor, **mohon dikosongkan atau tidak memberi tanda "V" maupun "X"**

TABEL 12

**JUMLAH POSYANDU DAN POSBINDU PTM MENURUT DESA  
KABUPATEN/KOTA  
TAHUN 2022**

NO	PUSKESMAS	DESA	STRATA POSYANDU								POSYANDU AKTIF*		JUMLAH POSBINDU PTM**		
			PRATAMA		MADYA		PURNAMA		MANDIRI		JUMLAH	JUMLAH		%	
			JUMLAH	%	JUMLAH	%	JUMLAH	%	JUMLAH	%					
1	2	3	4	5	6	7	8	9	10	11	12	13	14	15	
1	Ketapang	Sumur		0,0		0,0	5	83,3		1	16,7	6	6	100,0	1
2		Ruguk		0,0		0,0	3	100,0			0,0	3	3	100,0	1
3		Tridarmayoga		0,0		0,0	1	100,0			0,0	1	1	100,0	1
4		Legundi		0,0		0,0	3	100,0			0,0	3	3	100,0	1
5		Ketapang		0,0		0,0	5	100,0			0,0	5	5	100,0	1
6		Bangun Rejo		0,0		0,0	2	66,7	1	33,3		3	3	100,0	1
7		Karang Sari		0,0		0,0	4	100,0			0,0	4	4	100,0	1
8		Sri Pendowo		0,0		0,0	2	100,0			0,0	2	2	100,0	1
9		Sumbernadi		0,0		0,0	1	100,0			0,0	1	1	100,0	1
10		Taman Sari		0,0		0,0	2	100,0			0,0	2	2	100,0	1
11		Kemukus		0,0		0,0	1	50,0	1	50,0		2	2	100,0	1
12		Lebung Nala		0,0		0,0	1	100,0			0,0	1	1	100,0	1
13		Sidoasih		0,0		0,0	2	100,0			0,0	2	2	100,0	1
14		Pematang Pasir		0,0		0,0	4	100,0			0,0	4	4	100,0	1
15		Berundung		0,0		0,0	2	100,0			0,0	2	2	100,0	1
16		Sidoluhur		0,0		0,0	2	100,0			0,0	2	2	100,0	1
17		Wai Sidomukti		0,0		0,0	1	100,0			0,0	1	1	100,0	1
<b>JUMLAH (KAB/KOTA)</b>			<b>0</b>	<b>0,0</b>	<b>0</b>	<b>0,0</b>	<b>41</b>	<b>93,2</b>	<b>3</b>	<b>6,8</b>	<b>44</b>	<b>44</b>	<b>100,0</b>	<b>17</b>	
<b>RASIO POSYANDU PER 100 BALITA</b>											<b>1,0</b>				

Sumber: ..... (sebutkan)

TABEL 13

**JUMLAH TENAGA MEDIS DI PUSKESMAS RAWAT INAP KETAPANG  
KABUPATEN/KOTA LAMPUNG SELATAN  
TAHUN 2022**

NO	UNIT KERJA	DR SPESIALIS			DOKTER			TOTAL			DOKTER GIGI			DOKTER GIGI SPESIALIS			TOTAL		
		L	P	L+P	L	P	L+P	L	P	L+P	L	P	L+P	L	P	L+P	L	P	L+P
1	2	3	4	5	6	7	8	9	10	11	12	13	14	15	16	17	18	19	20
1	Sumur	0	0	0	1	0	1	1	0	1			0			0	0	0	0
2	Ruguk	0	0	0	0	0	0	0	0	0			0			0	0	0	0
3	Tridarmayoga			0		1	1	0	1	1			0			0	0	0	0
4	Legundi			0			0	0	0	0			0			0	0	0	0
5	Ketapang			0			0	0	0	0			0			0	0	0	0
6	Bangun Rejo			0			0	0	0	0			0			0	0	0	0
7	Karang Sari			0		1	1	0	1	1			0			0	0	0	0
8	Sri Pendowo	0	0	0		0	0	0	0	0			0			0	0	0	0
9	Sumbernadi			0			0	0	0	0			0			0	0	0	0
10	Taman Sari			0			0	0	0	0			0			0	0	0	0
11	Kemukus			0			0	0	0	0			0			0	0	0	0
12	Lebung Nala			0			0	0	0	0			0			0	0	0	0
13	Sidoasih			0			0	0	0	0			0			0	0	0	0
14	Pematang Pasir	0	0	0		0	0	0	0	0			0			0	0	0	0
15	Berundung			0			0	0	0	0			0			0	0	0	0
16	Sidoluhur			0			0	0	0	0			0			0	0	0	0
17	Wai Sidomukti			0			0	0	0	0			0			0	0	0	0
				0			0	0	0	0			0			0	0	0	0
1	Klinik Kasih Medika			0	1	0	1	1	0	1			0			0	0	0	0
2	Klinik Keyla Almeara			0		1	1	0	1	1			0			0	0	0	0
3	dr. Edo Yakini			0	1		1	1	0	1			0			0	0	0	0
4	dr. Teguh			0	1		1	1	0	1			0			0	0	0	0
				0			0	0	0	0			0			0	0	0	0
SARANA PELAYANAN KESEHATAN LAIN				0			0	0	0	0			0			0	0	0	0
JUMLAH (KAB/KOTA) <sup>a</sup>				0	4	3	7	4	3	7			0			0	0	0	0
<b>RASIO TERHADAP 100.000 PENDUDUK</b>				<b>0,0</b>			<b>13,4</b>			<b>13,4</b>			<b>0,0</b>			<b>0,0</b>			<b>0,0</b>

Sumber: Bagian kepegawaian Puskesmas Rawat Inap Ketapang tahun 2022

Keterangan : - Tenaga kesehatan termasuk yang memiliki ijazah pasca sarjana dan dokter

a. Pada penghitungan jumlah dan rasio di tingkat kabupaten/kota, nakes yang bertugas di lebih dari satu tempat hanya dihitung satu kali

TABEL 14

**JUMLAH TENAGA TENAGA KEPERAWATAN DAN TENAGA KEBIDANAN DI PUSKESMAS RI KETAPANG  
KABUPATEN/KOTA  
TAHUN 2022**

NO	UNIT KERJA	TENAGA KEPERAWATAN			TENAGA KEBIDANAN
		L	P	L+P	
1	2	3	4	5	6
1	Puskesmas Rawat Inap Ketapang	8	11	19	32
2	Pustu Pematang Pasir	1	0	1	2
3	Pustu Ruguk	0	0	0	1
4	Pustu Sumur	0	0	0	2
5	Klinik Kasih Medika	3	3	6	1
6	klirik kaeyla almera	0	0	0	1
SARANA PELAYANAN KESEHATAN LAIN				0	
JUMLAH (KAB/KOTA)		12	14	26	39
<b>RASIO TERHADAP 100.000 PENDUDUK</b>				<b>49,6</b>	<b>74,4</b>

Sumber: Sumber Daya Manusia Kesehatan UPTD Puskesmas Rawat Inap Ketapang

TABEL 15

**JUMLAH TENAGA KESEHATAN MASYARAKAT, KESEHATAN LINGKUNGAN, DAN GIZI DI PUSKESMAS  
KABUPATEN/KOTA  
TAHUN 2022**

NO	UNIT KERJA	TENAGA KESEHATAN MASYARAKAT			TENAGA KESEHATAN LINGKUNGAN		
		L	P	L+P	L	P	L+P
1	2	3	4	5	6	7	8
1	Puskesmas Rawat Inap Ketapang	2	2	4	0	1	1
2	Pustu Ruguk	0	0	0	0	0	0
3	Pustu Sumur	0	0	0	0	0	0
4	Pustu Pematang pasir	0	0	0	0	0	0
	SARANA PELAYANAN KESEHATAN LAIN			0			0
	JUMLAH (KAB/KOTA)	2	2	4	0	1	1
	<b>RASIO TERHADAP 100.000 PENDUDUK</b>			<b>7,6</b>			<b>1,9</b>

Sumber: Sumber Daya Manusia Kesehatan UPTD Puskesmas Rawat Inap Ketapang

TABEL 16

**JUMLAH TENAGA TEKNIK BIOMEDIKA, KETERAPIAN FISIK, DAN KETEKNISIAN MEDIK DI PUSKESMAS RI KETAPANG  
KABUPATEN/KOTA  
TAHUN 2022**

NO	UNIT KERJA	AHLI TEKNOLOGI LABORATORIUM MEDIK			TENAGA TEKNIK BIOMEDIKA LAINNYA			KETERAPIAN FISIK			KETEKNISIAN MEDIK		
		L	P	L + P	L	P	L + P	L	P	L + P	L	P	L + P
1	2	3	4	5	6	7	8	9	10	11	12	13	14
1	Puskesmas Rawat Inap Ketapang	0	2	2	0	0	0	0	0	0	0	0	0
2	Pustu Ruguk			0			0			0			0
3	Pustu Sumur			0			0			0			0
4	Pustu Pematang pasir			0			0			0			0
	SARANA PELAYANAN KESEHATAN LAIN			0			0			0			0
	JUMLAH (KAB/KOTA)	0	2	2	0	0	0	0	0	0	0	0	0
	<b>RASIO TERHADAP 100.000 PENDUDUK</b>			<b>3,8</b>			<b>0,0</b>			<b>0,0</b>			<b>0,0</b>

Sumber: Sumber Daya Manusia Kesehatan UPTD Puskesmas Rawat Inap Ketapang

Keterangan : - Tenaga kesehatan termasuk yang memiliki ijazah pasca sarjana dan doktor

TABEL 17

**JUMLAH TENAGA KEFARMASIAN DI PUSKESMAS RI KETAPANG  
KABUPATEN/KOTA  
TAHUN 2022**

NO	UNIT KERJA	TENAGA KEFARMASIAN									
		TENAGA TEKNIS KEFARMASIAN			APOTEKER			TOTAL			
		L	P	L + P	L	P	L + P	L	P	L + P	
1	2	3	4	5	6	7	8	9	10	11	
1	Puskesmas Rawat Inap Ketapang	1	0	1	0	1	1	1	1	1	2
2	Pustu Ruguk	0	0	0	0	0	0	0	0	0	0
3	Pustu Sumur	0	0	0	0	0	0	0	0	0	0
4	Pustu Pematang pasir	0	0	0	0	0	0	0	0	0	0
SARANA PELAYANAN KESEHATAN LAIN				0			0	0	0	0	0
JUMLAH (KAB/KOTA)		1	0	1	0	1	1	1	1	1	2
<b>RASIO TERHADAP 100.000 PENDUDUK</b>		<b>1,9</b>			<b>1,9</b>			<b>3,8</b>			

Sumber: Sumber Daya Manusia Kesehatan UPTD Puskesmas Rawat Inap Ketapang

Keterangan : - Tenaga kesehatan termasuk yang memiliki ijazah pasca sarjana dan doktor

a. Pada penghitungan jumlah dan rasio di tingkat kabupaten/kota, nakes yang bertugas di lebih dari satu tempat hanya dihitung satu kali

TABEL 18

**JUMLAH TENAGA PENUNJANG/PENDUKUNG KESEHATAN DI PUSKESMAS RI KETAPANG  
KABUPATEN/KOTA  
TAHUN 2022**

NO	UNIT KERJA	TENAGA PENUNJANG/PENDUKUNG KESEHATAN									TOTAL		
		PEJABAT STRUKTURAL			TENAGA PENDIDIK			TENAGA DUKUNGAN MANAJEMEN					
		L	P	L+P	L	P	L+P	L	P	L+P	L	P	L+P
1	2	3	4	5	6	7	8	9	10	11	12	13	14
1	Puskesmas Rawat Inap Ketapang	1	0	1	0	0	0	5	2	7	6	2	8
2	Pustu Ruguk			0			0			0	0	0	0
3	Pustu Sumur			0			0			0	0	0	0
4	Pustu Pematang pasir			0			0			0	0	0	0
	SARANA PELAYANAN KESEHATAN LAIN			0			0			0	0	0	0
	INSTITUSI DIKNAKES/DIKLAT			0			0			0	0	0	0
	DINAS KESEHATAN KAB/KOTA	1	0	1	0	0	0	5	2	7	6	2	8
	<b>JUMLAH (KAB/KOTA)</b>			<b>1</b>			<b>0</b>			<b>7</b>	<b>6</b>	<b>2</b>	<b>8</b>

Sumber: Sumber Daya Manusia Kesehatan UPTD Puskesmas Rawat Inap Ketapang

TABEL 19

**CAKUPAN JAMINAN KESEHATAN PENDUDUK MENURUT JENIS KEPESERTAAN  
KABUPATEN/KOTA  
TAHUN 2022**

NO	JENIS KEPESERTAAN	PESERTA JAMINAN KESEHATAN	
		JUMLAH	%
1	2	3	4
<b>PENERIMA BANTUAN IURAN (PBI)</b>			
1	PBI APBN	32.179	0,6
2	PBI APBD		0,0
SUB JUMLAH PBI		32.179	0,6
<b>NON PBI</b>			
1	Pekerja Penerima Upah (PPU)		0,0
2	Pekerja Bukan Penerima Upah (PBPU)/mandiri		0,0
3	Bukan Pekerja (BP)		0,0
SUB JUMLAH NON PBI		0	0,0
<b>JUMLAH (KAB/KOTA)</b>		32.179	0,6

Sumber: PCare Puskesmas Rawat Inap Ketapang tahun 2022

TABEL 20

**ALOKASI ANGGARAN KESEHATAN PUSKESMAS RI KETAPANG  
KABUPATEN/KOTA  
TAHUN 2022**

NO	SUMBER BIAYA	ALOKASI ANGGARAN KESEHATAN	
		Rupiah	%
1	2	3	4
	<b>ANGGARAN KESEHATAN BERSUMBER:</b>		
1	APBD KAB/KOTA	Rp5.034.593.755,00	100,00
	a. Belanja Langsung	Rp2.177.780.000,00	
	b. Belanja Tidak Langsung	Rp1.887.076.755,00	
	c. Dana Alokasi Khusus (DAK)	Rp969.737.000,00	
	- DAK fisik	Rp0,00	
	1. Reguler		
	2. Penugasan		
	3. Afirmasi		
	- DAK non fisik	Rp969.737.000,00	
	1. BOK	Rp969.737.000,00	
	2. Akreditasi		
	3. Jampersal		
2	APBD PROVINSI	Rp0,00	0,00
	a. Belanja Langsung		
	b. Belanja Tidak Langsung		
	c. Dana Alokasi Khusus (DAK) : BOK		
3	APBN :	Rp0,00	0,00
	a. Dana Dekonsentrasi		
	b. Lain-lain (sebutkan), misal bansos kapitasi		
4	PINJAMAN/HIBAH LUAR NEGERI (PHLN) (sebutkan <i>project</i> dan sumber dananya)		0,00
5	SUMBER PEMERINTAH LAIN*		0,00
TOTAL ANGGARAN KESEHATAN		Rp5.034.593.755,00	
TOTAL APBD KAB/KOTA		Rp248.634.418.400,00	
% APBD KESEHATAN THD APBD KAB/KOTA			2,0
ANGGARAN KESEHATAN PERKAPITA		Rp60.064	

Sumber: Bagian Keuangan Puskesmas Rawat Inap Ketapang tahun 2022

TABEL 21

**JUMLAH KELAHIRAN MENURUT JENIS KELAMIN DI PUSKESMAS RAWAT INAP KETAPANG  
KABUPATEN/KOTA LAMPUNG SELATAN  
TAHUN 2022**

NO	KECAMATAN	NAMA DESA	JUMLAH KELAHIRAN								
			LAKI-LAKI			PEREMPUAN			LAKI-LAKI + PEREMPUAN		
			HIDUP	MATI	HIDUP + MATI	HIDUP	MATI	HIDUP + MATI	HIDUP	MATI	HIDUP + MATI
1	2	3	4	5	6	7	8	9	10	11	12
1	KETAPANG	Sumur	46	0	46	43	0	43	89	0	89
2		Ruguk	50	0	50	52	0	52	102	0	102
3		Tridarmayoga	19	0	19	12	0	12	31	0	31
4		Legundi	32	0	32	47	0	47	79	0	79
5		Ketapang	42	0	42	53	0	53	95	0	95
6		Bangun Rejo	33	0	33	24	0	24	57	0	57
7		Karang Sari	36	0	36	28	0	28	64	0	64
8		Sri Pendowo	32	0	32	25	0	25	57	0	57
9		Sumbernadi	10	0	10	9	0	9	19	0	19
10		Taman Sari	28	0	28	25	0	25	53	0	53
11		Kemukus	17	0	17	20	0	20	37	0	37
12		Lebung Nala	20	0	20	7	0	7	27	0	27
13		Sidoasih	23	0	23	22	0	22	45	0	45
14		Pematang Pasir	26	0	26	32	0	32	58	0	58
15		Berundung	15	0	15	26	0	26	41	0	41
16		Sidoluhur	11	0	11	13	0	13	24	0	24
17		Wai Sidomukti	22	0	22	6	0	6	28	0	28
<b>JUMLAH (KAB/KOTA)</b>			<b>462</b>	<b>0</b>	<b>462</b>	<b>444</b>	<b>0</b>	<b>444</b>	<b>906</b>	<b>0</b>	<b>906</b>
<b>ANGKA LAHIR MATI PER 1.000 KELAHIRAN (DILAPORKAN)</b>				<b>0,0</b>			<b>0,0</b>			<b>0,0</b>	

Sumber: Program KIA UPTD Puskesmas Rawat Inap Ketapang

Keterangan : Angka Lahir Mati (dilaporkan) tersebut di atas belum tentu menggambarkan Angka Lahir Mati yang sebenarnya di populasi

TABEL 22

**JUMLAH KEMATIAN IBU MENURUT DESA  
KABUPATEN/KOTA LAMPUNG SELATAN  
TAHUN 2022 2022**

NO	KECAMATAN	PUSKESMAS	JUMLAH LAHIR HIDUP	KEMATIAN IBU			
				JUMLAH KEMATIAN IBU HAMIL	JUMLAH KEMATIAN IBU BERSALIN	JUMLAH KEMATIAN IBU NIFAS	JUMLAH KEMATIAN IBU
1	2	3	4	5	6	7	8
1		Sumur	89	0	0	0	0
2		Ruguk	102	0	0	0	0
3		Tridarmayoga	31	0	0	0	0
4		Legundi	79	0	0	0	0
5		Ketapang	95	0	0	0	0
6		Bangun Rejo	57	0	0	0	0
7		Karang Sari	64	0	0	0	0
8		Sri Pendowo	57	0	0	0	0
9		Sumbernadi	19	0	0	0	0
10		Taman Sari	53	0	0	0	0
11		Kemukus	37	0	0	0	0
12		Lebung Nala	27	0	0	0	0
13		Sidoasih	45	0	0	0	0
14		Pematang Pasir	58	0	0	0	0
15		Berundung	41	0	0	0	0
16		Sidoluhur	24	0	0	0	0
17		Wai Sidomukti	28	0	0	0	0
<b>JUMLAH (KAB/KOTA)</b>			<b>906</b>	<b>0</b>	<b>0</b>	<b>0</b>	<b>0</b>
<b>ANGKA KEMATIAN IBU (DILAPORKAN)</b>							<b>0</b>

Sumber: Program KIA UPTD Puskesmas Rawat Inap Ketapang

Keterangan:

- Jumlah kematian ibu = jumlah kematian ibu hamil + jumlah kematian ibu bersalin + jumlah kematian ibu nifas
- Angka Kematian Ibu (dilaporkan) tersebut di atas belum bisa menggambarkan AKI yang sebenarnya di populasi

TABEL 23

**JUMLAH KEMATIAN IBU MENURUT PENYEBAB DI PUSKESMAS RAWAT INAP KETAPANG  
KABUPATEN/KOTA LAMPUNG SELATAN  
TAHUN 2022**

NO	KECAMATAN	PUSKESMAS	PENYEBAB KEMATIAN IBU									JUMLAH KEMATIAN IBU
			PERDARAHAN	GANGGUAN HIPERTENSI	INFEKSI	KELAINAN JANTUNG DAN PEMBULUH DARAH*	GANGGUAN AUTOIMUN**	GANGGUAN CEREBROVASKULAR***	COVID-19	KOMPLIKASI PASCA KEGUGURAN (ABORTUS)	LAIN-LAIN	
1	2	3	4	5	6	7	8	9	10	11	12	13
1		Sumur	0	0	0	0	0	0	0	0	0	0
2		Ruguk	0	0	0	0	0	0	0	0	0	0
3		Tridarmayoga	0	0	0	0	0	0	0	0	0	0
4		Legundi	0	0	0	0	0	0	0	0	0	0
5		Ketapang	0	0	0	0	0	0	0	0	0	0
6		Bangun Rejo	0	0	0	0	0	0	0	0	0	0
7		Karang Sari	0	0	0	0	0	0	0	0	0	0
8		Sri Pendowo	0	0	0	0	0	0	0	0	0	0
9		Sumbernadi	0	0	0	0	0	0	0	0	0	0
10		Taman Sari	0	0	0	0	0	0	0	0	0	0
11		Kemukus	0	0	0	0	0	0	0	0	0	0
12		Lebung Nala	0	0	0	0	0	0	0	0	0	0
13		Sidoasih	0	0	0	0	0	0	0	0	0	0
14		Pematang Pasir	0	0	0	0	0	0	0	0	0	0
15		Berundung	0	0	0	0	0	0	0	0	0	0
16		Sidoluhur	0	0	0	0	0	0	0	0	0	0
17		Wai Sidomukti	0	0	0	0	0	0	0	0	0	0
<b>JUMLAH (KAB/KOTA)</b>			<b>0</b>	<b>0</b>	<b>0</b>	<b>0</b>	<b>0</b>	<b>0</b>	<b>0</b>	<b>0</b>	<b>0</b>	<b>0</b>

Sumber: Program KIA UPTD Puskesmas Rawat Inap Ketapang

\* penyakit jantung kongenital, PPCM (Peripartum cardiomyopathy), aneurisma aorta, dll

\*\* SLE (Systemic lupus erthematosus), dll

\*\*\* stroke, aneurisma otak, dll

TABEL 24

**CAKUPAN PELAYANAN KESEHATAN PADA IBU HAMIL, IBU BERSALIN, DAN IBU NIFAS MENURUT DESA DI PUSKESMAS RI KETAPANG  
KABUPATEN/KOTA LAMPUNG SELATAN  
TAHUN 2022**

NO	KECAMATAN	PUSKESMAS	IBU HAMIL								IBU BERSALIN/NIFAS								
			JUMLAH	K1		K4		K6		JUMLAH	PERSALINAN DI FASYANKES		KF1		KF LENGKAP		IBU NIFAS MENDAPAT VIT A		
				JUMLAH	%	JUMLAH	%	JUMLAH	%		JUMLAH	%	JUMLAH	%	JUMLAH	%	JUMLAH	%	
1	2	3	4	5	6	7	8	9	10	11	12	13	14	15	16	17	18	19	
1	Ketapang	Sumur	106	100	94,0	103	96,8	46,0	43,2	102	99	97,5	102	100,4	101	99,5	102	100,4	
2		Ruguk	124	119	95,8	124	99,8	65,0	52,3	119	106	89,4	117	98,7	110	92,8	117	98,7	
3		Tridarmayoga	20	21	105,8	23	115,9	8,0	40,3	19	24	126,7	21	110,9	20	105,6	21	110,9	
4		Legundi	84	84	100,0	87	103,6	47,0	56,0	80	79	98,6	80	99,8	77	96,1	80	99,8	
5		Ketapang	120	120	100,0	116	96,7	67,0	55,8	115	113	98,7	109	95,2	87	76,0	109	95,2	
6		Bangun Rejo	60	60	100,7	60	100,7	32,0	53,7	57	59	103,8	57	100,3	54	95,0	57	100,3	
7		Karang Sari	65	70	106,9	70	106,9	36,0	55,0	62	71	113,6	70	112,0	67	107,2	70	112,0	
8		Sri Pendowo	62	63	101,7	62	100,1	34,0	54,9	59	58	98,1	59	99,7	59	99,7	59	99,7	
9		Sumbernadi	17	18	103,0	18	103,0	11,0	63,0	17	19	113,9	17	101,9	14	83,9	17	101,9	
10		Taman Sari	61	60	98,7	56	92,1	32,0	52,6	58	51	87,9	57	98,2	57	98,2	57	98,2	
11		Kemukus	39	39	100,8	39	100,8	22,0	56,8	37	39	105,6	36	97,4	36	97,4	36	97,4	
12		Lebung Nala	28	28	100,4	27	96,9	16,0	57,4	27	27	101,5	27	101,5	27	101,5	27	101,5	
13		Sidoasih	48	48	100,3	48	100,3	23,0	48,0	46	46	100,7	45	98,5	45	98,5	45	98,5	
14		Pematang Pasir	72	72	100,5	72	100,5	32,0	44,6	68	67	97,9	68	99,4	68	99,4	68	99,4	
15		Berundung	42	42	99,0	42	99,0	21,0	49,5	41	46	113,6	41	101,2	41	101,2	41	101,2	
16		Sidoluhur	26	26	101,0	23	89,4	12,0	46,6	25	24	97,7	23	93,6	23	93,6	23	93,6	
17		Wai Sidomukti	23	27	119,3	27	119,3	7,0	30,9	22	23	106,5	22	101,8	22	101,8	22	101,8	
<b>JUMLAH (KAB/KOTA)</b>			<b>997</b>	<b>997</b>	<b>100,0</b>	<b>997</b>	<b>100,0</b>	<b>511</b>	<b>51,3</b>	<b>951</b>	<b>951</b>	<b>100,0</b>	<b>951</b>	<b>100,0</b>	<b>908</b>	<b>95,5</b>	<b>951</b>	<b>100,0</b>	

Sumber: Program KIA UPTD Puskesmas Rawat Inap Ketapang

TABEL 25

**CAKUPAN IMUNISASI Td PADA IBU HAMIL MENURUT DESA DI PUSKESMAS RAWAT INAP KETAPANG  
KABUPATEN/KOTA LAMPUNG SELATAN  
TAHUN 2022**

NO	KECAMATAN	PUSKESMAS	JUMLAH IBU HAMIL	IMUNISASI Td PADA IBU HAMIL											
				Td1		Td2		Td3		Td4		Td5		Td2+	
				JUMLAH	%	JUMLAH	%	JUMLAH	%	JUMLAH	%	JUMLAH	%	JUMLAH	%
1	2	3	4	5	6	7	8	9	10	11	12	13	14	15	16
1	Ketapang	Sumur	106	0	0,0	0	0,0	0	0,0	5	4,7	3	2,8	54	50,8
2		Ruguk	124	0	0,0	0	0,0	33	26,6	16	12,9	12	9,7	66	53,1
3		Tridamayoga	20	0	0,0	0	0,0	0	0,0	4	20,2	3	15,1	12	60,5
4		Legundi	84	0	0,0	0	0,0	0	0,0	14	16,7	8	9,5	42	50,0
5		Ketapang	120	0	0,0	0	0,0	0	0,0	18	15,0	9	7,5	59	49,2
6		Bangun Rejo	60	0	0,0	0	0,0	12	20,1	16	26,9	11	18,5	34	57,1
7		Karang Sari	65	0	0,0	0	0,0	9	13,7	12	18,3	10	15,3	31	47,4
8		Sri Pendowo	62	0	0,0	0	0,0	64	103,3	21	33,9	13	21,0	43	69,4
9		Sumbernadi	17	0	0,0	0	0,0	0	0,0	4	22,9	3	17,2	11	63,0
10		Taman Sari	61	0	0,0	0	0,0	0	0,0	20	32,9	13	21,4	32	52,6
11		Kemukus	39	0	0,0	0	0,0	0	0,0	1	2,6	1	2,6	19	49,1
12		Lebung Nala	28	0	0,0	0	0,0	0	0,0	12	43,0	11	39,5	17	61,0
13		Sidoasih	48	0	0,0	0	0,0	0	0,0	18	37,6	14	29,2	32	66,8
14		Pematang Pasir	72	0	0,0	0	0,0	23	32,1	15	20,9	10	14,0	48	67,0
15		Berundung	42	0	0,0	0	0,0	14	33,0	15	35,3	9	21,2	27	63,6
16		Sidoluhur	26	0	0,0	0	0,0	9	35,0	14	54,4	8	31,1	16	62,2
17		Wai Sidomukti	23	0	0,0	0	0,0	21	92,8	16	70,7	11	48,6	12	53,0
<b>JUMLAH (KAB/KOTA)</b>			<b>997</b>	<b>0</b>	<b>0,0</b>	<b>0</b>	<b>0,0</b>	<b>185</b>	<b>18,6</b>	<b>221</b>	<b>22,2</b>	<b>149</b>	<b>15,0</b>	<b>555</b>	<b>55,7</b>

Sumber : program imunisasi UPTD Puskesmas Rawat Inap Tahun 2022

TABEL 26

**PERSENTASE CAKUPAN IMUNISASI Td PADA WANITA USIA SUBUR YANG TIDAK HAMIL MENURUT DESA DI PUSKESMAS RAWAT INAP KETAPANG  
KABUPATEN/KOTA LAMPUNG SELATAN  
TAHUN 2022**

NO	KECAMATAN	PUSKESMAS	JUMLAH WUS TIDAK HAMIL (15-39 TAHUN)	IMUNISASI Td PADA WUS TIDAK HAMIL									
				Td1		Td2		Td3		Td4		Td5	
				JUMLAH	%	JUMLAH	%	JUMLAH	%	JUMLAH	%	JUMLAH	%
1	2	3	4	5	6	7	8	9	10	11	12	13	14
1	Ketapang	Sumur	984		0,0		0,0	14	1,4	26	2,6	157	16,0
2		Ruguk	1.149		0,0		0,0	84	7,3	84	7,3	60	5,2
3		Tridarmayoga	183		0,0		0,0	1	0,5	10	5,5	43	23,5
4		Legundi	777		0,0		0,0	1	0,1	45	5,8	226	29,1
5		Ketapang	1.110		0,0		0,0	5	0,5	91	8,2	140	12,6
6		Bangun Rejo	551		0,0		0,0	25	4,5	69	12,5	59	10,7
7		Karang Sari	605		0,0		0,0	23	3,8	61	10,1	82	13,6
8		Sri Pendowo	573		0,0		0,0	99	17,3	121	21,1	90	15,7
9		Sumbernadi	161		0,0		0,0	0	0,0	4	2,5	38	23,6
10		Taman Sari	562		0,0		0,0	29	5,2	75	13,3	42	7,5
11		Kemukus	358		0,0		0,0	14	3,9	19	5,3	81	22,6
12		Lebung Nala	258		0,0		0,0	10	3,9	49	19,0	27	10,5
13		Sidoasih	442		0,0		0,0	16	3,6	116	26,2	85	19,2
14		Pematang Pasir	663		0,0		0,0	59	8,9	45	6,8	17	2,6
15		Berundung	393		0,0		0,0	20	5,1	69	17,6	69	17,6
16		Sidoluhur	239		0,0		0,0	12	5,0	51	21,3	35	14,6
17		Wai Sidomukti	209		0,0		0,0	26	12,4	45	21,5	39	18,7
<b>JUMLAH (KAB/KOTA)</b>			<b>9.217</b>	<b>0</b>	<b>0,0</b>	<b>0</b>	<b>0,0</b>	<b>438</b>	<b>4,8</b>	<b>980</b>	<b>10,6</b>	<b>1.290</b>	<b>14,0</b>

Sumber : program imunisasi UPTD Puskesmas Rawat Inap Tahun 2022

TABEL 27

**PERSENTASE CAKUPAN IMUNISASI Td PADA WANITA USIA SUBUR (HAMIL DAN TIDAK HAMIL) MENURUT DESA DI PUSKESMAS RI KETAPANG  
KABUPATEN/KOTA LAMPUNG SELATAN  
TAHUN 2022**

NO	KECAMATAN	PUSKESMAS	JUMLAH WUS (15-39 TAHUN)	IMUNISASI Td PADA WUS									
				Td1		Td2		Td3		Td4		Td5	
				JUMLAH	%	JUMLAH	%	JUMLAH	%	JUMLAH	%	JUMLAH	%
1	2	3	4	5	6	7	8	9	10	11	12	13	14
1	Ketapang	Sumur	1.071	0	0,0	0	0,0	14	1,3	31	2,9	250	23,3
2		Ruguk	1.250	0	0,0	0	0,0	127	10,2	128	10,2	91	7,3
3		Tridarmayoga	200	0	0,0	0	0,0	1	0,5	14	7,0	81	40,6
4		Legundi	845	0	0,0	0	0,0	1	0,1	75	8,9	411	48,6
5		Ketapang	1.207	0	0,0	0	0,0	5	0,4	152	12,6	221	18,3
6		Bangun Rejo	599	0	0,0	0	0,0	37	6,2	112	18,7	102	17,0
7		Karang Sari	659	0	0,0	0	0,0	32	4,9	112	17,0	131	19,9
8		Sri Pendowo	624	0	0,0	0	0,0	183	29,3	213	34,2	167	26,8
9		Sumbernadi	176	0	0,0	0	0,0	0	0,0	8	4,5	51	29,0
10		Taman Sari	612	0	0,0	0	0,0	29	4,7	122	19,9	76	12,4
11		Kemukus	390	0	0,0	0	0,0	14	3,6	20	5,1	155	39,8
12		Lebung Nala	281	0	0,0	0	0,0	10	3,6	83	29,6	51	18,2
13		Sidoasih	482	0	0,0	0	0,0	16	3,3	213	44,2	160	33,2
14		Pematang Pasir	721	0	0,0	0	0,0	88	12,2	68	9,4	21	2,9
15		Berundung	427	0	0,0	0	0,0	35	8,2	118	27,6	125	29,3
16		Sidoluhur	259	0	0,0	0	0,0	21	8,1	94	36,3	62	23,9
17		Wai Sidomukti	228	0	0,0	0	0,0	47	20,6	75	32,9	74	32,5
<b>JUMLAH (KAB/KOTA)</b>			<b>10.030</b>	<b>0</b>	<b>0,0</b>	<b>0</b>	<b>0,0</b>	<b>660</b>	<b>6,6</b>	<b>1.638</b>	<b>16,3</b>	<b>2.229</b>	<b>22,2</b>

Sumber : program imunisasi UPTD Puskesmas Rawat Inap Tahun 2022

TABEL 28

**JUMLAH IBU HAMIL YANG MENDAPATKAN DAN MENGONSUMSI TABLET TAMBAH DARAH (TTD) MENURUT DESA DI PUSKESMAS RAWAT INAP KETAPANG  
KABUPATEN/KOTA LAMPUNG SELATAN  
TAHUN 2022**

NO	KECAMATAN	PUSKESMAS	JUMLAH IBU HAMIL	TTD (90 TABLET)			
				IBU HAMIL YANG MENDAPATKAN	%	IBU HAMIL YANG MENGONSUMSI	%
1	2	3	4	5	6	7	8
1	Ketapang	Sumur	106	103	96,8	103	96,8
2		Ruguk	124	117	94,2	116	93,4
3		Tridarmayoga	20	31	156,3	31	156,3
4		Legundi	84	87	103,6	87	103,6
5		Ketapang	120	116	96,7	116	96,7
6		Bangun Rejo	60	60	100,7	60	100,7
7		Karang Sari	65	70	106,9	70	106,9
8		Sri Pendowo	62	62	100,1	62	100,1
9		Sumbernadi	17	18	103,0	18	103,0
10		Taman Sari	61	56	92,1	56	92,1
11		Kemukus	39	39	100,8	39	100,8
12		Lebung Nala	28	24	86,1	24	86,1
13		Sidoasih	48	48	100,3	48	100,3
14		Pematang Pasir	72	72	100,5	72	100,5
15		Berundung	42	42	99,0	42	99,0
16		Sidoluhur	26	25	97,1	25	97,1
17		Wai Sidomukti	23	27	119,3	27	119,3
<b>JUMLAH (KAB/KOTA)</b>			<b>997</b>	<b>997</b>	<b>100,0</b>	<b>996</b>	<b>99,9</b>

Sumber: Program gizi UPTD Puskesmas Rawat Inap Ketapang Tahun 2022

TABEL 29

**PESERTA KB AKTIF METODE MODERN MENURUT JENIS KONTRASEPSI, DAN PESERTA KB AKTIF MENGALAMI EFEK SAMPING, KOMPLIKASI KEGAGALAN DAN DROP OUT MENURUT DESA DI PUSKESMAS RAWAT INAP KETAPANG KABUPATEN/KOTA LAMPUNG SELATAN TAHUN 2022**

NO	KECAMATAN	PUSKESMAS	JUMLAH PUS	PESERTA KB AKTIF METODE MODERN																		EFEK SAMPING BER-KB	%	KOMPLIKASI BER-KB	%	KEGAGALAN BER-KB	%	DROP OUT BER-KB	%	
				KONDO M	%	SUNTIK	%	PIL	%	AKDR	%	MOP	%	MOW	%	IMPLAN	%	MAL	%	JUMLAH	%									
1	2	3	4	5	6	7	8	9	10	11	12	13	14	15	16	17	18	19	20	21	22	23	24	25	26	27	28	29	30	
1	Ketapang	Sumur	745	0	0,0	212	33,9	240	38,3	23	3,7	0	0,0	5	0,8	146	23,3	26	4,2	626	84,0	0	0,0	0	0,0	0	0,0	0	0,0	0,0
2		Ruguk	874	0	0,0	235	33,2	316	44,6	13	1,8	0	0,0	9	1,3	135	19,1	0	0,0	708	81,0	0	0,0	0	0,0	0	0,0	0	0,0	0,0
3		Tridamayoga	143	0	0,0	13	7,9	38	23,2	8	4,9	0	0,0	5	3,0	100	61,0	0	0,0	164	115,1	0	0,0	0	0,0	0	0,0	0	0,0	0,0
4		Legundi	591	0	0,0	207	35,6	164	28,2	14	2,4	24	4,1	9	1,5	139	23,9	0	0,0	581	98,3	0	0,0	0	0,0	0	0,0	0	0,0	0,0
5		Ketapang	948	0	0,0	197	28,1	281	40,1	17	2,4	0	0,0	7	1,0	198	28,3	0	0,0	700	73,8	0	0,0	0	0,0	0	0,0	0	0,0	0,0
6		Bangun Rejo	451	23	16,1	22	15,4	21	14,7	7	4,9	25	17,5	11	7,7	9	6,3	0	0,0	143	31,7	0	0,0	0	0,0	0	0,0	0	0,0	0,0
7		Karang Sari	470	0	0,0	167	29,7	116	20,6	10	1,8	0	0,0	4	0,7	266	47,2	0	0,0	563	119,7	0	0,0	0	0,0	0	0,0	0	0,0	0,0
8		Sri Pendowo	456	0	0,0	176	38,0	160	34,6	26	5,6	0	0,0	21	4,5	80	17,3	0	0,0	463	101,6	0	0,0	0	0,0	0	0,0	0	0,0	0,0
9		Sumbernadi	143	0	0,0	23	18,1	50	39,4	12	9,4	0	0,0	6	4,7	36	28,3	0	0,0	127	88,8	0	0,0	0	0,0	0	0,0	0	0,0	0,0
10		Taman Sari	402	0	0,0	172	36,8	87	18,6	4	0,9	0	0,0	0	0,0	205	43,8	0	0,0	468	116,4	0	0,0	0	0,0	0	0,0	0	0,0	0,0
11		Kemukus	279	0	0,0	142	42,8	33	9,9	14	4,2	0	0,0	1	0,3	142	42,8	0	0,0	332	118,9	0	0,0	0	0,0	0	0,0	0	0,0	0,0
12		Lebung Nala	195	0	0,0	62	27,4	65	28,8	9	4,0	0	0,0	1	0,4	89	39,4	0	0,0	226	115,9	0	0,0	0	0,0	0	0,0	0	0,0	0,0
13		Sidoasih	371	0	0,0	216	57,3	91	24,1	17	4,5	0	0,0	7	1,9	46	12,2	0	0,0	377	101,6	0	0,0	0	0,0	0	0,0	0	0,0	0,0
14		Pematang Pasir	561	0	0,0	207	37,3	205	36,9	18	3,2	0	0,0	1	0,2	124	22,3	0	0,0	555	98,9	0	0,0	0	0,0	0	0,0	0	0,0	0,0
15		Berundung	318	0	0,0	169	50,9	145	43,7	5	1,5	0	0,0	2	0,6	11	3,3	0	0,0	332	104,4	0	0,0	0	0,0	0	0,0	0	0,0	0,0
16		Sidoluhur	206	0	0,0	139	65,6	35	16,5	15	7,1	3	1,4	3	1,4	14	6,6	0	0,0	212	103,0	0	0,0	0	0,0	0	0,0	0	0,0	0,0
17		Wai Sidomukti	183	0	0,0	11	78,6	1	7,1	0	0,0	0	0,0	0	0,0	2	14,3	0	0,0	14	7,6	0	0,0	0	0,0	0	0,0	0	0,0	0,0
<b>JUMLAH (KAB/KOTA)</b>			<b>7.336</b>	<b>23</b>	<b>0,4</b>	<b>2.370</b>	<b>36,2</b>	<b>2.048</b>	<b>31,3</b>	<b>212</b>	<b>3,2</b>	<b>52</b>	<b>0,8</b>	<b>92</b>	<b>1,4</b>	<b>1.742</b>	<b>26,6</b>	<b>26</b>	<b>0,4</b>	<b>6.539</b>	<b>89,1</b>	<b>0</b>	<b>0,0</b>	<b>0</b>	<b>0,0</b>	<b>0</b>	<b>0,0</b>	<b>0</b>	<b>0,0</b>	

Sumber: Program KB di UPTD Puskesmas Rawat Inap Ketapang

Keterangan:

AKDR: Alat Kontrasepsi Dalam Rahim

MOP : Metode Operasi Pria

MOW : Metode Operasi Wanita

TABEL 30

**PASANGAN USIA SUBUR (PUS) DENGAN STATUS 4 TERLALU (4T) DAN ALKI YANG MENJADI PESERTA KB AKTIF  
MENURUT DESA DI PUSKESMAS RAWAT INAP KETAPANG  
KABUPATEN/KOTA LAMPUNG SELATAN  
TAHUN 2022**

NO	KECAMATAN	PUSKESMAS	JUMLAH PUS	PUS 4T	%	PUS 4T PADA KB AKTIF	%	PUS ALKI	%	PUS ALKI PADA KB AKTIF	%
1	2	3	4	5	6	7	8	9	10	11	12
1	Ketapang	Sumur	745	149	20,0	9	6,0	149	0,2	0	0,0
2		Ruguk	874	175	20,0	0	0,0	175	0,2	0	0,0
3		Tridarmayoga	143	29	20,0	0	0,0	29	0,2	0	0,0
4		Legundi	591	118	20,0	0	0,0	118	0,2	0	0,0
5		Ketapang	948	190	20,0	2	1,1	190	0,2	0	0,0
6		Bangun Rejo	451	90	20,0	0	0,0	90	0,2	0	0,0
7		Karang Sari	470	94	20,0	3	3,2	94	0,2	0	0,0
8		Sri Pendowo	456	91	20,0	0	0,0	91	0,2	0	0,0
9		Sumbernadi	143	29	20,0	0	0,0	29	0,2	0	0,0
10		Taman Sari	402	80	20,0	0	0,0	80	0,2	0	0,0
11		Kemukus	279	56	20,0	7	12,5	56	0,2	0	0,0
12		Lebung Nala	195	39	20,0	0	0,0	39	0,2	0	0,0
13		Sidoasih	371	74	20,0	0	0,0	74	0,2	0	0,0
14		Pematang Pasir	561	112	20,0	0	0,0	112	0,2	0	0,0
15		Berundung	318	64	20,0	6	9,4	64	0,2	0	0,0
16		Sidoluhur	206	41	20,0	4	9,7	41	0,2	0	0,0
17		Wai Sidomukti	183	37	20,0	0	0,0	37	0,2	0	0,0
<b>JUMLAH (KAB/KOTA)</b>			<b>7.336</b>	<b>1.467</b>	<b>20,0</b>	<b>31</b>	<b>2,1</b>	<b>1.467</b>	<b>0,2</b>	<b>0</b>	<b>0,0</b>

Sumber: Program KB di UPTD Puskesmas Rawat Inap Ketapang

Keterangan :

ALKI : Anemia, LiLA < 23,5, Penyakit Kronis, dan IMS

4 Terlalu (4T), yaitu : 1) berusia kurang dari 20 tahun; 2) berusia lebih dari 35 tahun; 3) telah memiliki anak hidup lebih dari 3 orang; anak dengan lainnya kurang dari 2 tahun, atau 4) jarak kelahiran antara satu

TABEL 31

**CAKUPAN DAN PROPORSI PESERTA KB PASCA PERSALINAN MENURUT JENIS KONTRASEPSI DI PUSKESMAS RAWAT INAP KETAPANG  
KABUPATEN/KOTA LAMPUNG SELATAN  
TAHUN 2022**

NO	KECAMATAN	PUSKESMAS	JUMLAH IBU BERSALIN	PESERTA KB PASCA PERSALINAN																	
				KONDOM	%	SUNTIK	%	PIL	%	AKDR	%	MOP	%	MOW	%	IMPLAN	%	MAL	%	JUMLAH	%
1	2	3	4	5	6	7	8	9	10	11	12	13	14	15	16	17	18	19	20	21	22
1	Ketapang	Sumur	102		0,0	87	85,3	8	7,8		0,0		0,0	3	2,9	4	3,9		0,0	102	100,4
2		Ruguk	119		0,0	114	95,8	2	1,7		0,0		0,0	1	0,8	2	1,7		0,0	119	100,4
3		Tridarmayoga	19		0,0	18	94,7	1	5,3		0,0		0,0	0	0,0	0	0,0		0,0	19	100,3
4		Legundi	80		0,0	79	98,8	1	1,3		0,0		0,0	0	0,0	0	0,0		0,0	80	99,8
5		Ketapang	115		0,0	114	99,1	1	0,9		0,0		0,0	0	0,0	0	0,0		0,0	115	100,4
6		Bangun Rejo	57		0,0	56	98,2	1	1,8		0,0		0,0	0	0,0	0	0,0		0,0	57	100,3
7		Karang Sari	62		0,0	62	100,0	0	0,0		0,0		0,0	0	0,0	0	0,0		0,0	62	99,2
8		Sri Pendowo	59		0,0	57	96,6	1	1,7		0,0		0,0	0	0,0	1	1,7		0,0	59	99,7
9		Sumbernadi	17		0,0	16	94,1	0	0,0		0,0		0,0	0	0,0	1	5,9		0,0	17	101,9
10		Taman Sari	58		0,0	56	96,6	2	3,4		0,0		0,0	0	0,0	0	0,0		0,0	58	99,9
11		Kemukus	37		0,0	31	83,8	4	10,8		0,0		0,0	0	0,0	2	5,4		0,0	37	100,1
12		Lebung Nala	27		0,0	22	81,5	4	14,8		0,0		0,0	1	3,7	0	0,0		0,0	27	101,5
13		Sidoasih	46		0,0	38	82,6	8	17,4		0,0		0,0	0	0,0	0	0,0		0,0	46	100,7
14		Pematang Pasir	68		0,0	56	82,4	9	13,2		0,0		0,0	2	2,9	1	1,5		0,0	68	99,4
15		Berundung	41		0,0	37	90,2	4	9,8		0,0		0,0	0	0,0	0	0,0		0,0	41	101,2
16		Sidoluhur	25		0,0	12	48,0	12	48,0		0,0		0,0	0	0,0	1	4,0		0,0	25	101,7
17		Wai Sidomukti	22		0,0	10	47,6	9	42,9		0,0		0,0	0	0,0	2	9,5		0,0	21	97,2
<b>JUMLAH (KAB/KOTA)</b>			<b>951</b>	<b>0</b>	<b>0,0</b>	<b>865</b>	<b>90,8</b>	<b>67</b>	<b>7,0</b>	<b>0</b>	<b>0,0</b>	<b>0</b>	<b>0,0</b>	<b>7</b>	<b>0,7</b>	<b>14</b>	<b>1,5</b>	<b>0</b>	<b>0,0</b>	<b>953</b>	<b>100,2</b>

Sumber: Program KB di UPTD Puskesmas Rawat Inap Ketapang

TABEL 32

**JUMLAH DAN PERSENTASE KOMPLIKASI KEBIDANAN  
MENURUT JENIS KELAMIN DI PUSKESMAS RAWAT INAP KETAPANG  
KABUPATEN/KOTA LAMPUNG SELATAN  
TAHUN 2022**

NO	KECAMATAN	PUSKESMAS	JUMLAH IBU HAMIL	PERKIRAAN BUMIL DENGAN KOMPLIKASI KEBIDANAN	BUMIL DENGAN KOMPLIKASI KEBIDANAN YANG DITANGANI		JUMLAH KOMPLIKASI KEBIDANAN											JUMLAH KOMPLIKASI DALAM KEHAMILAN	JUMLAH KOMPLIKASI DALAM PERSALINAN	JUMLAH KOMPLIKASI PASCA PERSALINAN (NIFAS)
					JUMLAH	%	KURANG ENERGI KRONIS (KEK)	ANEMIA	PERDARAHAN	TUBERKULOSIS	MALARIA	INFEKSI LAINNYA	PREKLAMPSIA / EKLAMPSIA	DIABETES MELITUS	JANTUNG	COVID-19	PENYEBAB LAINNYA			
1	2	3	4	5	6	7	8	10	11	12	13	14	15	16	17	18	19	20	21	22
1	Ketapang	Sumur	106	21	21	100	4	0	0	0	0	0	1	0	0	0	0	5	0	0
2		Ruguk	124	20	20	100	3	1	0	0	0	0	1	0	0	0	0	5	0	0
3		Tridamayoga	20	4	4	100	3	3	0	0	0	0	0	0	0	0	0	6	0	0
4		Legundi	84	14	14	100	9	1	0	0	0	0	0	0	0	0	0	10	0	0
5		Ketapang	120	22	22	100	2	3	0	0	0	0	3	0	0	1	0	9	0	0
6		Bangun Rejo	60	12	12	100	4	0	0	0	0	0	1	0	0	0	0	5	0	0
7		Karang Sari	65	17	17	100	0	1	0	0	0	0	1	0	0	1	0	3	0	0
8		Sri Pendowo	62	15	15	100	5	2	0	0	0	0	1	0	0	0	0	8	0	0
9		Sumbernadi	17	4	4	100	6	0	0	0	0	0	0	0	0	0	0	6	0	0
10		Taman Sari	61	13	13	100	0	1	0	0	0	0	0	0	0	0	0	1	0	0
11		Kemukus	39	6	6	100	2	2	0	0	0	0	0	0	0	0	0	4	0	0
12		Lebung Nala	28	6	6	100	0	0	0	0	0	0	0	0	0	0	0	0	0	0
13		Sidoasih	48	10	10	100	4	2	0	0	0	0	0	0	0	0	0	6	0	0
14		Pematang Pasir	72	15	15	100	7	6	0	0	0	0	1	0	0	0	0	14	0	0
15		Berunding	42	9	9	100	6	3	0	0	0	0	0	0	0	0	0	9	0	0
16		Sidoluhur	26	6	6	100	1	2	0	0	0	0	0	0	0	0	0	3	0	0
17		Wai Sidomukti	23	5	5	100	1	3	0	0	0	0	0	0	0	0	0	4	0	0
<b>JUMLAH (KAB/KOTA)</b>			<b>997</b>	<b>199</b>	<b>199</b>	<b>100</b>	<b>57</b>	<b>30</b>	<b>0</b>	<b>0</b>	<b>0</b>	<b>0</b>	<b>9</b>	<b>0</b>	<b>0</b>	<b>2</b>	<b>0</b>	<b>98</b>	<b>0</b>	<b>0</b>

Sumber: Program KIA UPTD Puskesmas Rawat Inap Ketapang

TABEL 33

**JUMLAH DAN PERSENTASE KOMPLIKASI NEONATAL  
MENURUT JENIS KELAMIN DI PUSKESMAS RAWAT INAP KETAPANG  
KABUPATEN/KOTA LAMPUNG SELATAN  
TAHUN 2022**

NO	KECAMATAN	PUSKESMAS	JUMLAH LAHIR HIDUP			PERKIRAAN NEONATAL KOMPLIKASI			JUMLAH KOMPLIKASI PADA NEONATUS															
			L	P	L + P	L	P	L + P	BBLR		ASFIKZIA		INFEKSI		TETANUS NEONATORUM		KELAINAN KONGENITAL		COVID-19		LAIN-LAIN		TOTAL	
									JUMLAH	%	JUMLAH	%	JUMLAH	%	JUMLAH	%	JUMLAH	%	JUMLAH	%	JUMLAH	%	JUMLAH	%
1	2	3	4	5	6	7	8	9	10	11	12	13	14	15	16	17	18	19	20	21	22	23	24	25
1	Ketapang	Sumur	46	43	89	7	6	13	0	0,0	0,0	0,0	0,0	0,0	0,0	0,0	0,0	0,0	0,0	0,0	0,0	0,0	0	0,0
2		Ruguk	50	52	102	8	8	15	1	6,5	0,0	0,0	0,0	0,0	0,0	0,0	1,0	6,5	0,0	0,0	0,0	0,0	2	13,1
3		Tridarmayoga	19	12	31	3	2	5	1	21,5	0,0	0,0	0,0	0,0	0,0	0,0	0,0	0,0	0,0	0,0	0,0	0,0	1	21,5
4		Legundi	32	47	79	5	7	12	0	0,0	0,0	0,0	0,0	0,0	0,0	0,0	0,0	0,0	0,0	0,0	0,0	0,0	0	0,0
5		Ketapang	42	53	95	6	8	14	2	14,0	0,0	0,0	0,0	0,0	0,0	0,0	0,0	0,0	0,0	0,0	0,0	0,0	2	14,0
6		Bangun Rejo	33	24	57	5	4	9	0	0,0	0,0	0,0	0,0	0,0	0,0	0,0	0,0	0,0	0,0	0,0	0,0	0,0	0	0,0
7		Karang Sari	36	28	64	5	4	10	0	0,0	0,0	0,0	0,0	0,0	0,0	0,0	0,0	0,0	0,0	0,0	0,0	0,0	0	0,0
8		Sri Pendowo	32	25	57	5	4	9	1	11,7	0,0	0,0	0,0	0,0	0,0	0,0	0,0	0,0	0,0	0,0	0,0	0,0	1	11,7
9		Sumbernadi	10	9	19	2	1	3	0	0,0	0,0	0,0	0,0	0,0	0,0	0,0	0,0	0,0	0,0	0,0	0,0	0,0	0	0,0
10		Taman Sari	28	25	53	4	4	8	1	12,6	0,0	0,0	0,0	0,0	0,0	0,0	0,0	0,0	0,0	0,0	0,0	0,0	1	12,6
11		Kemukus	17	20	37	3	3	6	0	0,0	0,0	0,0	0,0	0,0	0,0	0,0	0,0	0,0	0,0	0,0	0,0	0,0	0	0,0
12		Lebung Nala	20	7	27	3	1	4	0	0,0	0,0	0,0	0,0	0,0	0,0	0,0	0,0	0,0	0,0	0,0	0,0	0,0	0	0,0
13		Sidoasih	23	22	45	3	3	7	1	14,8	0,0	0,0	0,0	0,0	0,0	0,0	0,0	0,0	0,0	0,0	0,0	0,0	1	14,8
14		Pematang Pasir	26	32	58	4	5	9	0	0,0	0,0	0,0	0,0	0,0	0,0	0,0	0,0	0,0	0,0	0,0	0,0	0,0	0	0,0
15		Berundung	15	26	41	2	4	6	0	0,0	0,0	0,0	0,0	0,0	0,0	0,0	0,0	0,0	0,0	0,0	0,0	0,0	0	0,0
16		Sidoluhur	11	13	24	2	2	4	0	0,0	0,0	0,0	0,0	0,0	0,0	0,0	0,0	0,0	0,0	0,0	0,0	0,0	0	0,0
17		Wai Sidomukti	22	6	28	3	1	4	1	23,8	0,0	0,0	0,0	0,0	0,0	0,0	0,0	0,0	0,0	0,0	0,0	0,0	1	23,8
<b>JUMLAH (KAB/KOTA)</b>			<b>462</b>	<b>444</b>	<b>906</b>	<b>69</b>	<b>67</b>	<b>136</b>	<b>8</b>	<b>5,9</b>	<b>0</b>	<b>0,0</b>	<b>0</b>	<b>0,0</b>	<b>0</b>	<b>0,0</b>	<b>1</b>	<b>0,7</b>	<b>0</b>	<b>0,0</b>	<b>0</b>	<b>0,0</b>	<b>9</b>	<b>6,6</b>

Sumber: Program KIA UPTD Puskesmas Rawat Inap Ketapang

TABEL 34

**JUMLAH KEMATIAN NEONATAL, POST NEONATAL, BAYI, DAN BALITA MENURUT JENIS KELAMIN DI PUSKESMAS RAWAT INAP KETAPANG  
KABUPATEN/KOTA LAMPUNG SELATAN  
TAHUN 2022**

NO	KECAMATAN	PUSKESMAS	JUMLAH KEMATIAN																
			LAKI - LAKI					PEREMPUAN					LAKI - LAKI + PEREMPUAN						
			NEONATAL	POST NEONATAL	BALITA			NEONATAL	POST NEONATAL	BALITA			NEONATAL	POST NEONATAL	BALITA				
					BAYI	ANAK BALITA	JUMLAH TOTAL			BAYI	ANAK BALITA	JUMLAH TOTAL			BAYI	ANAK BALITA	JUMLAH TOTAL		
4	5	6	7	8	9	10	11	14	15	16	17	18	21	22					
1	Ketapang	Sumur	1	0	1	0	1	0	0	0	0	0	0	0	1	0	1	0	1
2		Ruguk	0	0	0	0	0	0	0	0	0	0	0	0	0	0	0	0	0
3		Tridarmayoga	0	0	0	0	0	0	0	0	0	0	0	0	0	0	0	0	0
4		Legundi	0	0	0	0	0	0	0	0	0	0	0	0	0	0	0	0	0
5		Ketapang	0	0	0	0	0	0	0	0	0	0	0	0	0	0	0	0	0
6		Bangun Rejo	0	0	0	0	0	0	0	0	0	0	0	0	0	0	0	0	0
7		Karang Sari	0	0	0	0	0	0	0	0	0	0	0	0	0	0	0	0	0
8		Sri Pendowo	0	0	0	0	0	0	0	0	0	0	0	0	0	0	0	0	0
9		Sumbernadi	0	0	0	0	0	0	0	0	0	0	0	0	0	0	0	0	0
10		Taman Sari	0	0	0	0	0	0	0	0	0	0	0	0	0	0	0	0	0
11		Kemukus	0	0	0	0	0	0	0	0	0	0	0	0	0	0	0	0	0
12		Lebung Nala	0	0	0	0	0	0	0	0	0	0	0	0	0	0	0	0	0
13		Sidoasih	0	0	0	0	0	0	0	0	0	0	0	0	0	0	0	0	0
14		Pematang Pasir	0	0	0	0	0	0	0	0	0	0	0	0	0	0	0	0	0
15		Berunding	0	0	0	0	0	0	0	0	0	0	0	0	0	0	0	0	0
16		Sidoluhur	0	0	0	0	0	0	0	0	0	0	0	0	0	0	0	0	0
17		Wai Sidomukti	0	0	0	0	0	0	0	0	0	0	0	0	0	0	0	0	0
JUMLAH (KAB/KOTA)			1	0	1	0	1	0	0	0	0	0	0	1	0	1	0	1	
<b>ANGKA KEMATIAN (DILAPORKAN)</b>			<b>2,2</b>		<b>2,2</b>	<b>0,0</b>	<b>2,2</b>	<b>0,0</b>		<b>0,0</b>	<b>0,0</b>	<b>0,0</b>	<b>1,1</b>		<b>1,1</b>	<b>0,0</b>	<b>1,1</b>		

Sumber: Program KIA UPTD Puskesmas Rawat Inap Ketapang

Keterangan : - Angka Kematian (dilaporkan) tersebut di atas belum tentu menggambarkan AKN/AKB/AKABA yang sebenarnya di populasi

TABEL 35

**JUMLAH KEMATIAN NEONATAL DAN POST NEONATAL MENURUT PENYEBAB UTAMA DI PUSKESMAS RAWAT INAP KETAPANG  
KABUPATEN/KOTA LAMPUNG SELATAN  
TAHUN 2022**

NO	KECAMATAN	PUSKESMAS	PENYEBAB KEMATIAN NEONATAL (0-28 HARI)								PENYEBAB KEMATIAN POST NEONATAL (29 HARI-11 BULAN)										
			BBLR DAN PREMATURITAS	ASFIKZIA	TETANUS NEONATORUM	INFEKSI	KELAINAN KONGENITAL	COVID-19	KELAINAN CARDIOVASKULAR DAN RESPIRATORI	LAIN-LAIN	KONDISI PERINATAL	PNEUMONIA	DIARE	KELAINAN KONGENITAL JANTUNG	KELAINAN KONGENITAL LANNYA	MENINGITIS	PENYAKIT SARAF	DEMAM BERDARAH	LAIN-LAIN		
1	2	3	4	5	6	7	8	9	10	11	12	13	14	15	16	17	18	19	20		
1	Ketapang	Sumur	0	0	0	0	0	0	0	0	0	0	0	0	0	0	0	0	0	1	
2		Ruguk	0	0	0	0	0	0	0	0	0	0	0	0	0	0	0	0	0	0	0
3		Tridarmayoga	0	0	0	0	0	0	0	0	0	0	0	0	0	0	0	0	0	0	0
4		Legundi	0	0	0	0	0	0	0	0	0	0	0	0	0	0	0	0	0	0	0
5		Ketapang	0	0	0	0	0	0	0	0	0	0	0	0	0	0	0	0	0	0	0
6		Bangun Rejo	0	0	0	0	0	0	0	0	0	0	0	0	0	0	0	0	0	0	0
7		Karang Sari	0	0	0	0	0	0	0	0	0	0	0	0	0	0	0	0	0	0	0
8		Sri Pendowo	0	0	0	0	0	0	0	0	0	0	0	0	0	0	0	0	0	0	0
9		Sumbernadi	0	0	0	0	0	0	0	0	0	0	0	0	0	0	0	0	0	0	0
10		Taman Sari	0	0	0	0	0	0	0	0	0	0	0	0	0	0	0	0	0	0	0
11		Kemukus	0	0	0	0	0	0	0	0	0	0	0	0	0	0	0	0	0	0	0
12		Lebung Nala	0	0	0	0	0	0	0	0	0	0	0	0	0	0	0	0	0	0	0
13		Sidoasih	0	0	0	0	0	0	0	0	0	0	0	0	0	0	0	0	0	0	0
14		Pematang Pasir	0	0	0	0	0	0	0	0	0	0	0	0	0	0	0	0	0	0	0
15		Berundung	0	0	0	0	0	0	0	0	0	0	0	0	0	0	0	0	0	0	0
16		Sidoluhur	0	0	0	0	0	0	0	0	0	0	0	0	0	0	0	0	0	0	0
17		Wai Sidomukti	0	0	0	0	0	0	0	0	0	0	0	0	0	0	0	0	0	0	0
<b>JUMLAH (KAB/KOTA)</b>			<b>0</b>	<b>0</b>	<b>0</b>	<b>0</b>	<b>0</b>	<b>0</b>	<b>0</b>	<b>0</b>	<b>0</b>	<b>0</b>	<b>0</b>	<b>0</b>	<b>0</b>	<b>0</b>	<b>0</b>	<b>0</b>	<b>0</b>	<b>1</b>	

Sumber: Program KIA UPTD Puskesmas Rawat Inap Ketapang

TABEL 36

**JUMLAH KEMATIAN ANAK BALITA MENURUT PENYEBAB UTAMA DI PUSKESMAS RAWAT INAP KETAPANG  
KABUPATEN/KOTA LAMPUNG SELATAN  
TAHUN 2022**

NO	KECAMATAN	PUSKESMAS	PENYEBAB KEMATIAN ANAK BALITA (12-59 BULAN)									
			PNEUMONIA	KELAINAN KONGENITAL	PENYAKIT SARAF	DEMAM BERDARAH	KELAINAN KONGENITAL JANTUNG	KECELAKAAN LALU LINTAS	KELAINAN KONGENITAL LAINNYA	TENGGELAM	INFEKSI PARASIT	LAIN-LAIN
1	2	3	4	5	6	7	8	9	10	11	12	13
1	Ketapang	Sumur	0	0	0	0	0	0	0	0	0	0
2		Ruguk	0	0	0	0	0	0	0	0	0	0
3		Tridarmayoga	0	0	0	0	0	0	0	0	0	0
4		Legundi	0	0	0	0	0	0	0	0	0	0
5		Ketapang	0	0	0	0	0	0	0	0	0	0
6		Bangun Rejo	0	0	0	0	0	0	0	0	0	0
7		Karang Sari	0	0	0	0	0	0	0	0	0	0
8		Sri Pendowo	0	0	0	0	0	0	0	0	0	0
9		Sumbernadi	0	0	0	0	0	0	0	0	0	0
10		Taman Sari	0	0	0	0	0	0	0	0	0	0
11		Kemukus	0	0	0	0	0	0	0	0	0	0
12		Lebung Nala	0	0	0	0	0	0	0	0	0	0
13		Sidoasih	0	0	0	0	0	0	0	0	0	0
14		Pematang Pasir	0	0	0	0	0	0	0	0	0	0
15		Berundung	0	0	0	0	0	0	0	0	0	0
16		Sidoluhur	0	0	0	0	0	0	0	0	0	0
17		Wai Sidomukti	0	0	0	0	0	0	0	0	0	0
<b>JUMLAH (KAB/KOTA)</b>			<b>0</b>	<b>0</b>	<b>0</b>	<b>0</b>	<b>0</b>	<b>0</b>	<b>0</b>	<b>0</b>	<b>0</b>	<b>0</b>

Sumber: Program KIA UPTD Puskesmas Rawat Inap Ketapang

TABEL 37

**BAYI BERAT BADAN LAHIR RENDAH (BBLR) DAN PREMATUR MENURUT JENIS KELAMIN DI PUSKESMAS RAWAT INAP KETAPANG  
KABUPATEN/KOTA LAMPUNG SELATAN  
TAHUN 2022**

NO	KECAMATAN	PUSKESMAS	JUMLAH LAHIR HIDUP			BAYI BARU LAHIR DITIMBANG						BAYI BBLR						PREMATUR					
			L	P	L + P	L		P		L + P		L	%	P		L + P		L	%	P		L + P	
						JUMLAH	%	JUMLAH	%	JUMLAH	%			JUMLAH	%	JUMLAH	%			JUMLAH	%	JUMLAH	%
1	2	3	4	5	6	7	8	9	10	11	12	13	14	15	16	17	18	19	20	21	22	23	24
1	Ketapang	Sumur	46	43	89	54	117,4	48	111,6	102	114,6	0	0,0	0	0,0	0	0,0	0	0,0	0	0,0	0	0,0
2		Ruguk	50	52	102	57	114,0	61	117,3	118	115,7	0	0,0	3	4,9	3	2,5	0	0,0	0	0,0	0	0,0
3		Tridarmayoga	19	12	31	19	100,0	12	100,0	31	100,0	0	0,0	1	8,3	1	3,2	0	0,0	0	0,0	0	0,0
4		Legundi	32	47	79	32	100,0	48	102,1	80	101,3	0	0,0	0	0,0	0	0,0	0	0,0	0	0,0	0	0,0
5		Ketapang	42	53	95	50	119,0	58	109,4	108	113,7	2	4,0	2	3,4	4	3,7	0	0,0	0	0,0	0	0,0
6		Bangun Rejo	33	24	57	33	100,0	24	100,0	57	100,0	0	0,0	0	0,0	0	0,0	0	0,0	0	0,0	0	0,0
7		Karang Sari	36	28	64	42	116,7	28	100,0	70	109,4	0	0,0	0	0,0	0	0,0	0	0,0	0	0,0	0	0,0
8		Sri Pendowo	32	25	57	32	100,0	28	112,0	60	105,3	2	6,3	1	3,6	3	5,0	0	0,0	0	0,0	0	0,0
9		Sumbemadi	10	9	19	9	90,0	11	122,2	20	105,3	0	0,0	0	0,0	0	0,0	0	0,0	0	0,0	0	0,0
10		Taman Sari	28	25	53	28	100,0	29	116,0	57	107,5	1	3,6	0	0,0	1	1,8	0	0,0	0	0,0	0	0,0
11		Kemukus	17	20	37	17	100,0	20	100,0	37	100,0	0	0,0	0	0,0	0	0,0	0	0,0	0	0,0	0	0,0
12		Lebung Nala	20	7	27	19	95,0	8	114,3	27	100,0	0	0,0	0	0,0	0	0,0	0	0,0	0	0,0	0	0,0
13		Sidoasih	23	22	45	23	100,0	22	100,0	45	100,0	3	13,0	0	0,0	3	6,7	0	0,0	0	0,0	0	0,0
14		Pematang Pasir	26	32	58	30	115,4	38	118,8	68	117,2	0	0,0	0	0,0	0	0,0	0	0,0	0	0,0	0	0,0
15		Berunding	15	26	41	16	106,7	25	96,2	41	100,0	0	0,0	0	0,0	0	0,0	0	0,0	0	0,0	0	0,0
16		Sidoluhur	11	13	24	11	100,0	13	100,0	24	100,0	0	0,0	0	0,0	0	0,0	0	0,0	0	0,0	0	0,0
17		Wai Sidomukti	22	6	28	22	100,0	6	100,0	28	100,0	1	4,5	0	0,0	1	3,6	0	0,0	0	0,0	0	0,0
<b>JUMLAH (KAB/KOTA)</b>			<b>462</b>	<b>444</b>	<b>906</b>	<b>494</b>	<b>106,9</b>	<b>479</b>	<b>107,9</b>	<b>973</b>	<b>107,4</b>	<b>9</b>	<b>1,8</b>	<b>7</b>	<b>1,5</b>	<b>16</b>	<b>1,6</b>	<b>0</b>	<b>0,0</b>	<b>0</b>	<b>0,0</b>	<b>0</b>	<b>0,0</b>

Sumber: Program KIA UPTD Puskesmas Rawat Inap Ketapang

TABEL 38

**CAKUPAN KUNJUNGAN NEONATAL MENURUT JENIS KELAMIN DI PUSKESMAS RAWAT INAP KETAPANG  
KABUPATEN/KOTA LAMPUNG SELATAN  
TAHUN 2022**

NO	KECAMATAN	PUSKESMAS	JUMLAH LAHIR HIDUP			KUNJUNGAN NEONATAL 1 KALI (KN1)						KUNJUNGAN NEONATAL 3 KALI (KN LENGKAP)						BAYI BARU LAHIR YANG DILAKUKAN SCREENING HIPOTIROID KONGENITAL					
						L		P		L + P		L		P		L + P		L		P		L + P	
			L	P	L + P	JUMLAH	%	JUMLAH	%	JUMLAH	%	JUMLAH	%	JUMLAH	%	JUMLAH	%	JUMLAH	%	JUMLAH	%	JUMLAH	%
1	2	3	4	5	6	7	8	9	10	11	12	13	14	15	16	17	18	19	20	21	22	23	24
1	Ketapang	Sumur	46	43	89	46	100,0	43	100,0	89	100,0	42	91,3	43	100,0	85	95,5	0	0,0	0	0,0	0	0,0
2		Ruguk	50	52	102	50	100,0	52	100,0	102	100,0	47	94,0	51	98,1	98	96,1	0	0,0	1	1,9	1	1,0
3		Tridarmayoga	19	12	31	19	100,0	12	100,0	31	100,0	19	100,0	12	100,0	31	100,0	0	0,0	0	0,0	0	0,0
4		Legundi	32	47	79	32	100,0	47	100,0	79	100,0	31	96,9	47	100,0	78	98,7	0	0,0	1	2,1	1	1,3
5		Ketapang	42	53	95	42	100,0	53	100,0	95	100,0	41	97,6	54	101,9	95	100,0	1	2,4	0	0,0	1	1,1
6		Bangun Rejo	33	24	57	33	100,0	24	100,0	57	100,0	32	97,0	24	100,0	56	98,2	0	0,0	0	0,0	0	0,0
7		Karang Sari	36	28	64	36	100,0	28	100,0	64	100,0	35	97,2	27	96,4	62	96,9	0	0,0	0	0,0	0	0,0
8		Sri Pendowo	32	25	57	32	100,0	25	100,0	57	100,0	29	90,6	24	96,0	53	93,0	1	3,1	0	0,0	1	1,8
9		Sumbernadi	10	9	19	10	100,0	9	100,0	19	100,0	10	100,0	9	100,0	19	100,0	0	0,0	0	0,0	0	0,0
10		Taman Sari	28	25	53	28	100,0	25	100,0	53	100,0	28	100,0	25	100,0	53	100,0	1	3,6	2	8,0	3	5,7
11		Kemukus	17	20	37	17	100,0	20	100,0	37	100,0	17	100,0	20	100,0	37	100,0	0	0,0	1	5,0	1	2,7
12		Lebung Nala	20	7	27	20	100,0	7	100,0	27	100,0	20	100,0	7	100,0	27	100,0	0	0,0	1	14,3	1	3,7
13		Sidoasih	23	22	45	23	100,0	22	100,0	45	100,0	23	100,0	22	100,0	45	100,0	0	0,0	0	0,0	0	0,0
14		Pematang Pasir	26	32	58	26	100,0	32	100,0	58	100,0	26	100,0	32	100,0	58	100,0	1	3,8	1	3,1	2	3,4
15		Berunding	15	26	41	15	100,0	26	100,0	41	100,0	15	100,0	25	96,2	40	97,6	0	0,0	0	0,0	0	0,0
16		Sidoluhur	11	13	24	11	100,0	13	100,0	24	100,0	11	100,0	13	100,0	24	100,0	0	0,0	0	0,0	0	0,0
17		Wai Sidomukti	22	6	28	22	100,0	6	100,0	28	100,0	22	100,0	6	100,0	28	100,0	0	0,0	1	16,7	1	3,6
<b>JUMLAH (KAB/KOTA)</b>			<b>462</b>	<b>444</b>	<b>906</b>	<b>462</b>	<b>100,0</b>	<b>444</b>	<b>100,0</b>	<b>906</b>	<b>100,0</b>	<b>448</b>	<b>97,0</b>	<b>441</b>	<b>99,3</b>	<b>889</b>	<b>98,1</b>	<b>4</b>	<b>0,9</b>	<b>8</b>	<b>1,8</b>	<b>12</b>	<b>1,3</b>

Sumber: Program KIA UPTD Puskesmas Rawat Inap Ketapang

TABEL 39

**BAYI BARU LAHIR MENDAPAT IMD\* DAN PEMBERIAN ASI EKSKLUSIF PADA BAYI < 6 BULAN MENURUT DESA DI PUSKESMAS RAWAT INAP KETAPANG  
KABUPATEN/KOTA LAMPUNG SELATAN  
TAHUN 2022**

NO	KECAMATAN	PUSKESMAS	BAYI BARU LAHIR			BAYI USIA < 6 BULAN		
			JUMLAH	MENDAPAT IMD		JUMLAH	DIBERI ASI EKSKLUSIF	
				JUMLAH	%		JUMLAH	%
1	2	3	4	5	6	7	8	9
1	Ketapang	Sumur	89	79	88,8	102	75	73,5
2		Ruguk	102	96	94,1	60	52	86,7
3		Tridarmayoga	31	22	71,0	16	16	100,0
4		Legundi	79	67	84,8	59	46	78,0
5		Ketapang	95	81	85,3	23	18	78,3
6		Bangun Rejo	57	43	75,4	47	43	91,5
7		Karang Sari	64	49	76,6	23	22	95,7
8		Sri Pendowo	57	43	75,4	71	52	73,2
9		Sumbernadi	19	15	78,9	38	37	97,4
10		Taman Sari	53	48	90,6	61	54	88,5
11		Kemukus	37	33	89,2	38	31	81,6
12		Lebung Nala	27	16	59,3	29	22	75,9
13		Sidoasih	45	27	60,0	99	70	70,7
14		Pematang Pasir	58	58	100,0	112	83	74,1
15		Berundung	41	41	100,0	90	66	73,3
16		Sidoluhur	24	20	83,3	22	14	63,6
17		Wai Sidomukti	28	18	64,3	26	26	100,0
<b>JUMLAH (KAB/KOTA)</b>			<b>906</b>	<b>756</b>	<b>83,4</b>	<b>916</b>	<b>727</b>	<b>79,4</b>

Sumber: Program gizi UPTD Puskesmas Rawat Inap Ketapang Tahun 2022

Keterangan: IMD = Inisiasi Menyusui Dini

TABEL 40

**CAKUPAN PELAYANAN KESEHATAN BAYI MENURUT JENIS KELAMIN PERDESA DI PUSKESMAS RAWAT INAP KETAPANG  
KABUPATEN/KOTA LAMPUNG SELATAN  
TAHUN 2022**

NO	KECAMATAN	PUSKESMAS	JUMLAH BAYI			PELAYANAN KESEHATAN BAYI					
			L	P	L + P	L		P		L + P	
						JUMLAH	%	JUMLAH	%	JUMLAH	%
1	2	3	4	5	6	7	8	9	10	11	12
1	Ketapang	Sumur	42	45	88	42	100,0	45	100,0	88	100,0
2		Ruguk	50	53	103	50	100,0	53	100,0	103	100,0
3		Tridarmayoga	8	8	17	8	100,0	8	100,0	17	100,0
4		Legundi	34	36	69	34	100,0	36	100,0	69	100,0
5		Ketapang	60	51	111	60	100,0	51	100,0	111	100,0
6		Bangun Rejo	27	25	53	27	100,0	25	100,0	53	100,0
7		Karang Sari	27	28	55	27	100,0	28	100,0	55	100,0
8		Sri Pendowo	27	26	54	27	100,0	26	100,0	54	100,0
9		Sumbernadi	9	7	17	9	100,0	7	100,0	17	100,0
10		Taman Sari	21	26	47	21	100,0	26	100,0	47	100,0
11		Kemukus	16	17	33	16	100,0	17	100,0	33	100,0
12		Lebung Nala	11	12	23	11	100,0	12	100,0	23	100,0
13		Sidoasih	23	20	44	23	100,0	20	100,0	44	100,0
14		Pematang Pasir	35	31	66	35	100,0	31	100,0	66	100,0
15		Berundung	19	18	37	19	100,0	18	100,0	37	100,0
16		Sidoluhur	13	11	24	13	100,0	11	100,0	24	100,0
17		Wai Sidomukti	12	10	22	12	100,0	10	100,0	22	100,0
<b>JUMLAH (KAB/KOTA)</b>			<b>436</b>	<b>426</b>	<b>862</b>	<b>436</b>	<b>100,0</b>	<b>426</b>	<b>100</b>	<b>862</b>	<b>100,0</b>

Sumber: Program gizi UPTD Puskesmas Rawat Inap Ketapang Tahun 2022

TABEL 41

**CAKUPAN DESA/KELURAHAN UNIVERSAL CHILD IMMUNIZATION (UCI) MENURUT DESA DI PUSKESMAS RI KETAPANG  
KABUPATEN/KOTA LAMPUNG SELATAN  
TAHUN 2022**

<b>NO</b>	<b>KECAMATAN</b>	<b>PUSKESMAS</b>	<b>JUMLAH DESA/KELURAHAN</b>	<b>DESA/KELURAHAN UCI</b>	<b>% DESA/KELURAHAN UCI</b>
<b>1</b>	<b>2</b>	<b>3</b>	<b>4</b>	<b>5</b>	<b>6</b>
1	Ketapang	Sumur	1	1	100,0
2		Ruguk	1	1	100,0
3		Tridarmayoga	1	1	100,0
4		Legundi	1	1	100,0
5		Ketapang	1	1	100,0
6		Bangun Rejo	1	1	100,0
7		Karang Sari	1	1	100,0
8		Sri Pendowo	1	1	100,0
9		Sumbernadi	1	1	100,0
10		Taman Sari	1	1	100,0
11		Kemukus	1	1	100,0
12		Lebung Nala	1	1	100,0
13		Sidoasih	1	1	100,0
14		Pematang Pasir	1	1	100,0
15		Berundung	1	1	100,0
16		Sidoluhur	1	1	100,0
17		Wai Sidomukti	1	1	100,0
<b>JUMLAH (KAB/KOTA)</b>			<b>17</b>	<b>17</b>	<b>100,0</b>

Sumber : Program Imunisasi UPTD Puskesmas Rawat Inap Ketapang 2022

TABEL 42

**CAKUPAN IMUNISASI HEPATITIS B0 (0 -7 HARI) DAN BCG PADA BAYI MENURUT JENIS KELAMIN DI PUSKESMAS RAWAT INAP KETAPANG  
KABUPATEN/KOTA LAMPUNG SELATAN  
TAHUN 2022**

NO	KECAMATAN	PUSKESMAS	BAYI DIIMUNISASI																										
			JUMLAH LAHIR HIDUP									HB0															BCG		
						< 24 Jam			1 - 7 Hari			HB0 Total			L			P			L + P								
			L	P	L+P	L	P	L+P	L	P	L+P	L	P	L+P	L	P	L+P	L	P	L+P	L	P	L+P	L	P	L+P			
4	5	6	7	8	9	10	11	12	13	14	15	16	17	18	19	20	21	22	23	24	25	26	27	28	29	30			
1	Ketapang	Sumur	46	43	89	54	117,4	48	111,6	102	114,6	0	0,0	0	0,0	0	0,0	54	117,4	48	111,6	102	114,6	53	115,2	48	111,6	101	113,5
2		Ruguk	50	52	102	43	86,0	43	82,7	86	84,3	16	32,0	14	26,9	30	29,4	59	118,0	57	109,6	116	113,7	58	116,0	65	125,0	123	120,6
3		Tridarmayoga	19	12	31	11	57,9	5	41,7	16	51,6	6	31,6	6	50,0	12	38,7	17	89,5	11	91,7	28	90,3	20	105,3	12	100,0	32	103,2
4		Legundi	32	47	79	34	106,3	45	95,7	79	100,0	0	0,0	0	0,0	0	0,0	34	106,3	45	95,7	79	100,0	29	90,6	41	87,2	70	88,6
5		Ketapang	42	53	95	48	114,3	52	98,1	100	105,3	7	16,7	5	9,4	12	12,6	55	131,0	57	107,5	112	117,9	52	123,8	55	103,8	107	112,6
6		Bangun Rejo	33	24	57	28	84,8	25	104,2	53	93,0	0	0,0	0	0,0	0	0,0	28	84,8	25	104,2	53	93,0	31	93,9	29	120,8	60	105,3
7		Karang Sari	36	28	64	31	86,1	21	75,0	52	81,3	7	19,4	9	32,1	16	25,0	38	105,6	30	107,1	68	106,3	37	102,8	31	110,7	68	106,3
8		Sri Pendowo	32	25	57	28	87,5	26	104,0	54	94,7	0	0,0	1	4,0	1	1,8	28	87,5	27	108,0	55	96,5	31	96,9	26	104,0	57	100,0
9		Sumbernadi	10	9	19	10	100,0	7	77,8	17	89,5	0	0,0	0	0,0	0	0,0	10	100,0	7	77,8	17	89,5	9	90,0	12	133,3	21	110,5
10		Taman Sari	28	25	53	26	92,9	25	100,0	51	96,2	1	3,6	0	0,0	1	1,9	27	96,4	25	100,0	52	98,1	31	110,7	26	104,0	57	107,5
11		Kemukus	17	20	37	12	70,6	10	50,0	22	59,5	3	17,6	8	40,0	11	29,7	15	88,2	18	90,0	33	89,2	17	100,0	20	100,0	37	100,0
12		Lebung Nala	20	7	27	18	90,0	7	100,0	25	92,6	0	0,0	0	0,0	0	0,0	18	90,0	7	100,0	25	92,6	18	90,0	5	71,4	23	85,2
13		Sidoasih	23	22	45	18	78,3	19	86,4	37	82,2	5	21,7	3	13,6	8	17,8	23	100,0	22	100,0	45	100,0	21	91,3	21	95,5	42	93,3
14		Pematang Pasir	26	32	58	29	111,5	35	109,4	64	110,3	4	15,4	3	9,4	7	12,1	33	126,9	38	118,8	71	122,4	28	107,7	40	125,0	68	117,2
15		Berunding	15	26	41	15	100,0	23	88,5	38	92,7	0	0,0	0	0,0	0	0,0	15	100,0	23	88,5	38	92,7	17	113,3	29	111,5	46	112,2
16		Sidoluhur	11	13	24	9	81,8	11	84,6	20	83,3	0	0,0	0	0,0	0	0,0	9	81,8	11	84,6	20	83,3	10	90,9	11	84,6	21	87,5
17		Wai Sidomukti	22	6	28	20	90,9	4	66,7	24	85,7	1	4,5	0	0,0	1	3,6	21	95,5	4	66,7	25	89,3	22	100,0	6	100,0	28	100,0
<b>JUMLAH (KAB/KOTA)</b>			<b>462</b>	<b>444</b>	<b>906</b>	<b>434</b>	<b>93,9</b>	<b>406</b>	<b>91,4</b>	<b>840</b>	<b>92,7</b>	<b>50</b>	<b>10,8</b>	<b>49</b>	<b>11,0</b>	<b>99</b>	<b>10,9</b>	<b>484</b>	<b>104,8</b>	<b>455</b>	<b>102,5</b>	<b>939</b>	<b>103,6</b>	<b>484</b>	<b>104,8</b>	<b>477</b>	<b>107,4</b>	<b>961</b>	<b>106,1</b>

Sumber : Program Imunisasi UPTD Puskesmas Rawat Inap Ketapang 2022

TABEL 43

**CAKUPAN IMUNISASI DPT-HB-Hib 3, POLIO 4\*, CAMPAK RUBELA, DAN IMUNISASI DASAR LENGKAP PADA BAYI MENURUT JENIS KELAMIN PERDESA DI PUSKESMAS RAWAT INAP KETAPANG  
KABUPATEN/KOTA LAMPUNG SELATAN  
TAHUN 2022**

NO	KECAMATAN	PUSKESMAS	JUMLAH BAYI (SURVIVING INFANT)			BAYI DIIMUNISASI																							
						DPT-HB-Hib3						POLIO 4*						CAMPAK RUBELA						IMUNISASI DASAR LENGKAP					
						L		P		L + P		L		P		L + P		L		P		L + P		L		P		L + P	
						L	P	L+P	JUMLAH	%	JUMLAH	%	JUMLAH	%	JUMLAH	%	JUMLAH	%	JUMLAH	%	JUMLAH	%	JUMLAH	%	JUMLAH	%	JUMLAH	%	JUMLAH
1	2	3	4	5	6	7	8	9	10	11	12	13	14	15	16	17	18	19	20	21	22	23	24	25	26	27	28	29	30
1	Ketapang	Sumur	42	45	88	61	144,8	65	142,9	126	143,8	55	130,6	59	129,7	114	130,1	51	121,1	56	123,1	108	123,3	51	121,1	57	125,3	108	123,3
2		Ruguk	50	53	103	66	132,9	68	128,1	134	130,4	53	106,7	50	94,2	103	100,2	52	104,7	48	90,4	103	100,2	56	112,8	48	90,4	104	101,2
3		Tridarmayoga	8	8	17	12	145,2	10	117,9	22	131,4	10	121,0	11	129,7	21	125,4	15	181,4	6	70,7	21	125,4	12	145,2	7	82,5	19	113,4
4		Legundi	34	36	69	38	113,2	44	122,6	82	118,0	20	59,6	38	105,8	58	83,5	29	86,4	40	111,4	69	99,3	29	86,4	40	111,4	69	99,3
5		Ketapang	60	51	111	70	116,6	59	115,0	129	115,9	59	98,3	53	103,3	112	100,6	62	103,3	51	99,4	111	99,7	62	103,3	51	99,4	113	101,5
6		Bangun Rejo	27	25	53	30	109,1	34	133,5	64	120,9	24	87,3	30	117,8	54	102,0	34	123,7	28	110,0	61	115,2	30	109,1	26	102,1	56	105,7
7		Karang Sari	27	28	55	42	154,0	28	100,1	70	126,7	36	132,0	32	114,4	68	123,1	45	165,0	38	135,8	82	148,4	45	165,0	38	135,8	83	150,2
8		Sri Pendowo	27	26	54	28	103,5	28	105,7	56	104,6	29	107,2	26	98,1	55	102,7	29	107,2	29	109,5	58	108,3	29	107,2	29	109,5	58	108,3
9		Sumbernadi	9	7	17	12	128,7	15	200,8	27	160,8	12	128,7	14	187,4	26	154,8	9	96,5	11	147,3	20	119,1	9	96,5	13	174,1	22	131,0
10		Taman Sari	21	26	47	30	140,8	32	123,1	62	131,1	25	117,3	28	107,7	53	112,0	32	150,2	29	111,6	61	129,0	32	150,2	29	111,6	61	129,0
11		Kemukus	16	17	33	18	110,6	24	145,0	42	128,0	17	104,5	22	132,9	39	118,8	18	110,6	26	157,1	44	134,1	18	110,6	26	157,1	44	134,1
12		Lebung Nala	11	12	23	19	172,8	7	58,7	26	113,5	19	172,8	7	58,7	26	113,5	20	181,9	13	109,1	33	144,0	16	145,5	10	83,9	26	113,5
13		Sidoasih	23	20	44	18	77,9	24	117,3	42	96,4	18	77,9	21	102,6	39	89,5	17	73,6	25	122,2	42	96,4	17	73,6	25	122,2	42	96,4
14		Pematang Pasir	35	31	66	42	119,2	41	133,8	83	126,0	39	110,7	34	111,0	73	110,8	35	99,3	31	101,2	66	100,2	34	96,5	29	94,6	63	95,6
15		Berundung	19	18	37	19	98,9	33	181,9	52	139,2	16	83,3	28	154,3	44	117,8	16	83,3	25	137,8	41	109,8	16	83,3	25	137,8	41	109,8
16		Sidoluhur	13	11	24	13	98,8	12	109,0	25	103,5	12	91,2	12	109,0	24	99,3	14	106,4	13	118,1	27	111,8	13	98,8	14	127,2	27	111,8
17		Wai Sidomukti	12	10	22	17	143,6	11	113,7	28	130,1	17	143,6	10	103,3	27	125,5	20	168,9	17	175,7	37	172,0	20	168,9	17	175,7	37	172,0
<b>JUMLAH (KAB/KOTA)</b>			<b>436</b>	<b>426</b>	<b>862</b>	<b>535</b>	<b>122,7</b>	<b>535</b>	<b>125,6</b>	<b>1.070</b>	<b>124,1</b>	<b>461</b>	<b>105,8</b>	<b>475</b>	<b>111,5</b>	<b>936</b>	<b>108,6</b>	<b>498</b>	<b>114,3</b>	<b>486</b>	<b>114,1</b>	<b>984</b>	<b>114,2</b>	<b>489</b>	<b>112,2</b>	<b>484</b>	<b>113,6</b>	<b>973</b>	<b>112,9</b>

Sumber : Program Imunisasi UPTD Puskesmas Rawat Inap Ketapang 2022

Keterangan:

\*khusus untuk provinsi DIY, diisi dengan imunisasi IPV dosis ke 3  
MR = measles rubella

498 486

TABEL 44

**CAKUPAN IMUNISASI LANJUTAN DPT-HB-Hib 4 DAN CAMPAK RUBELA 2 PADA ANAK USIA DIBAWAH DUA TAHUN (BADUTA)  
MENURUT JENIS KELAMIN PERDESA DI PUSKESMAS RAWAT INAP KETAPANG  
KABUPATEN/KOTA LAMPUNG SELATAN  
TAHUN 2022**

NO	KECAMATAN	PUSKESMAS	JUMLAH BADUTA			BADUTA DIIMUNISASI											
						DPT-HB-Hib4						CAMPAK RUBELA 2					
			L		P		L + P		L		P		L + P				
			L	P	L+P	JUMLAH	%	JUMLAH	%	JUMLAH	%	JUMLAH	%	JUMLAH	%	JUMLAH	%
1	2	3	4	5	6	7	8	9	10	11	12	13	14	15	16	17	18
1	Ketapang	Sumur	47	45	92	50	106,4	60	133,3	110	119,6	41	87,2	62	137,8	103	112,0
2		Ruguk	50	50	100	80	160,0	75	150,0	155	155,0	48	96,0	55	110,0	103	103,0
3		Tridarmayoga	10	10	20	10	100,0	13	130,0	23	115,0	15	150,0	8	80,0	23	115,0
4		Legundi	31	31	62	39	125,8	50	161,3	89	143,5	49	158,1	54	174,2	103	166,1
5		Ketapang	54	54	108	49	90,7	54	100,0	103	95,4	61	113,0	53	98,1	114	105,6
6		Bangun Rejo	25	25	50	33	132,0	29	116,0	62	124,0	39	156,0	39	156,0	78	156,0
7		Karang Sari	30	29	59	34	113,3	36	124,1	70	118,6	40	133,3	26	89,7	66	111,9
8		Sri Pendowo	27	27	54	36	133,3	43	159,3	79	146,3	44	163,0	33	122,2	77	142,6
9		Sumbernadi	10	9	19	12	120,0	9	100,0	21	110,5	10	100,0	10	111,1	20	105,3
10		Taman Sari	24	25	49	29	120,8	29	116,0	58	118,4	39	162,5	41	164,0	80	163,3
11		Kemukus	16	17	33	18	112,5	16	94,1	34	103,0	23	143,8	18	105,9	41	124,2
12		Lebung Nala	11	12	23	15	136,4	13	108,3	28	121,7	21	190,9	12	100,0	33	143,5
13		Sidoasih	21	20	41	18	85,7	32	160,0	50	122,0	21	100,0	30	150,0	51	124,4
14		Pematang Pasir	36	32	68	28	77,8	47	146,9	75	110,3	23	63,9	51	159,4	74	108,8
15		Berundung	19	19	38	16	84,2	27	142,1	43	113,2	21	110,5	43	226,3	64	168,4
16		Sidoluhur	13	12	25	17	130,8	14	116,7	31	124,0	12	92,3	11	91,7	23	92,0
17		Wai Sidomukti	14	12	26	17	121,4	15	125,0	32	123,1	18	128,6	16	133,3	34	130,8
<b>JUMLAH (KAB/KOTA)</b>			<b>438</b>	<b>429</b>	<b>867</b>	<b>501</b>	<b>114,4</b>	<b>562</b>	<b>131,0</b>	<b>1.063</b>	<b>122,6</b>	<b>525</b>	<b>119,9</b>	<b>562</b>	<b>131,0</b>	<b>1.087</b>	<b>125,4</b>

Sumber : Program Imunisasi UPTD Puskesmas Rawat Inap Ketapang 2022

TABEL 45

**CAKUPAN PEMBERIAN VITAMIN A PADA BAYI DAN ANAK BALITA MENURUT DESA DI PUSKESMAS RI KETAPANG  
KABUPATEN/KOTA LAMPUNG SELATAN  
TAHUN 2022**

NO	KECAMATAN	PUSKESMAS	BAYI 6-11 BULAN			ANAK BALITA (12-59 BULAN)			BALITA (6-59 BULAN)		
			JUMLAH BAYI	MENDAPAT VIT A		JUMLAH	MENDAPAT VIT A		JUMLAH	MENDAPAT VIT A	
					%			%			%
1	2	3	4	5	6	7	8	9	10	11	12
1	Ketapang	Sumur	23	23	100,0	363	330	90,9	386	353	91,5
2		Ruguk	22	22	100,0	422	400	94,9	444	422	95,1
3		Tridarmayoga	21	21	100,0	74	74	100,0	95	95	100,0
4		Legundi	23	23	100,0	285	280	98,2	308	303	98,3
5		Ketapang	24	23	95,8	460	456	99,1	484	479	99,0
6		Bangun Rejo	20	20	100,0	217	217	100,0	237	237	100,0
7		Karang Sari	29	29	100,0	227	210	92,6	256	239	93,4
8		Sri Pendowo	27	27	100,0	220	213	96,9	247	240	97,2
9		Sumbernadi	14	14	100,0	72	72	100,0	86	86	100,0
10		Taman Sari	12	12	100,0	194	187	96,3	206	199	96,6
11		Kemukus	21	21	100,0	135	135	100,0	156	156	100,0
12		Lebung Nala	20	20	100,0	98	98	100,0	118	118	100,0
13		Sidoasih	29	29	100,0	180	180	100,0	209	209	100,0
14		Pematang Pasir	39	38	97,4	270	258	95,4	309	296	95,6
15		Berunding	29	28	96,6	153	150	97,8	182	178	97,6
16		Sidoluhur	19	19	100,0	99	99	100,0	118	118	100,0
17		Wai Sidomukti	17	17	100,0	99	99	100,0	116	116	100,0
<b>JUMLAH (KAB/KOTA)</b>			<b>389</b>	<b>386</b>	<b>99,2</b>	<b>3.569</b>	<b>3.458</b>	<b>96,9</b>	<b>3.958</b>	<b>3.844</b>	<b>97,1</b>

Sumber: Program gizi UPTD Puskesmas Rawat Inap Ketapang Tahun 2022

Keterangan: Pelaporan pemberian vitamin A dilakukan pada Februari dan Agustus, maka perhitungan bayi 6-11 bulan yang mendapat vitamin A dalam setahun dihitung dengan mengakumulasi bayi 6-11 bulan yang mendapat vitamin A di bulan Februari dan yang mendapat vitamin A di bulan Agustus. Untuk perhitungan anak balita 12-59 bulan yang mendapat vitamin A menggunakan data bulan Agustus.

TABEL 46

**CAKUPAN PELAYANAN KESEHATAN BALITA MENURUT JENIS KELAMIN PERDESA DI PUSKESMAS RAWAT INAP KETAPANG  
KABUPATEN/KOTA LAMPUNG SELATAN  
TAHUN 2022**

NO	KECAMATAN	PUSKESMAS	SASARAN BALITA (USIA 0-59 BULAN)	SASARAN ANAK BALITA (USIA 12-59 BULAN)	BALITA MEMILIKI BUKU KIA		BALITA DIPANTAU PERTUMBUHAN DAN PERKEMBANGAN		BALITA DILAYANI SDIDTK		BALITA DILAYANI MTBS	
					JUMLAH	%	JUMLAH	%	JUMLAH	%	JUMLAH	%
1	2	3	4	5	6	7	8	9	10	11	12	13
1	Ketapang	Sumur	447	360	436	98	434	97	421	117	334	75
2		Ruguk	524	422	505	96	513	98	498	118	398	76
3		Tridamayoga	85	69	83	97	85	99	80	116	86	101
4		Legundi	355	285	354	100	345	97	345	121	245	69
5		Ketapang	568	457	555	98	545	96	545	119	390	69
6		Bangun Rejo	270	217	289	107	265	98	259	119	265	98
7		Karang Sari	282	227	274	97	270	96	266	117	198	70
8		Sri Pendowo	273	220	230	84	267	98	264	120	191	70
9		Sumbernadi	86	69	70	82	86	100	87	126	77	90
10		Taman Sari	241	194	227	94	238	99	229	118	145	60
11		Kemukus	168	135	145	87	168	100	155	115	108	64
12		Lebung Nala	117	94	104	89	115	98	119	127	90	77
13		Sidoasih	222	179	190	85	219	98	222	124	198	89
14		Pematang Pasir	336	270	279	83	328	98	276	102	254	76
15		Berundung	191	153	155	81	190	100	176	115	178	93
16		Sidoluhur	123	99	110	89	120	97	125	126	101	82
17		Wai Sidomukti	110	88	105	96	109	99	110	125	98	89
<b>JUMLAH (KAB/KOTA)</b>			<b>4400</b>	<b>3538</b>	<b>4111</b>	<b>93</b>	<b>4297</b>	<b>98</b>	<b>4177</b>	<b>118</b>	<b>3356</b>	<b>76</b>

Sumber: Program gizi UPTD Puskesmas Rawat Inap Ketapang Tahun 2022

TABEL 47

**JUMLAH BALITA DITIMBANG MENURUT JENIS KELAMIN PERDESA DI PUSKESMAS RAWAT INAP KETAPANG  
KABUPATEN/KOTA LAMPUNG SELATAN  
TAHUN 2022**

NO	KECAMATAN	PUSKESMAS	BALITA								
			JUMLAH SASARAN BALITA (S)			DITIMBANG					
						JUMLAH (D)			% (D/S)		
			L	P	L+P	L	P	L+P	L	P	L+P
1	2	3	4	5	6	7	8	9	10	11	12
1	Ketapang	Sumur	215	232	447	196	228	424	91,0	98,4	94,8
2		Ruguk	254	270	524	223	224	447	87,8	82,8	85,2
3		Tridarmayoga	42	43	85	39	42	81	92,2	97,2	94,7
4		Legundi	172	183	355	165	165	328	96,1	90,2	92,5
5		Ketapang	307	261	568	258	253	511	84,0	96,8	89,9
6		Bangun Rejo	141	130	270	121	123	244	86,0	94,8	90,3
7		Karang Sari	139	143	282	130	136	266	93,2	95,4	94,3
8		Sri Pendowo	138	135	273	126	125	251	91,0	92,6	91,8
9		Sumbernadi	48	38	86	48	38	86	100,7	99,9	100,3
10		Taman Sari	109	132	241	105	123	228	96,3	92,9	94,4
11		Kemukus	83	84	168	76	76	152	91,3	90,2	90,7
12		Lebung Nala	56	61	117	55	55	110	97,8	90,6	94,1
13		Sidoasih	118	104	222	100	102	202	84,6	97,8	90,8
14		Pematang Pasir	180	156	336	168	139	307	93,2	89,1	91,3
15		Berundung	98	92	191	95	88	183	96,7	95,2	96,0
16		Sidoluhur	67	56	123	54	55	109	80,2	98,1	88,4
17		Wai Sidomukti	61	49	110	51	50	101	84,2	101,4	91,9
<b>JUMLAH (KAB/KOTA)</b>			<b>2.230</b>	<b>2.170</b>	<b>4.400</b>	<b>2.010</b>	<b>2.022</b>	<b>4.030</b>	<b>90,1</b>	<b>93,2</b>	<b>91,6</b>

Sumber:Program gizi UPTD Puskesmas Rawat Inap Ketapang Tahun 2022

TABEL 48

**STATUS GIZI BALITA BERDASARKAN INDEKS BB/U, TB/U, DAN BB/TB MENURUT DESA DI PUSKESMAS RAWAT INAP KETAPANG  
KABUPATEN/KOTA LAMPUNG SELATAN  
TAHUN 2022**

NO	KECAMATAN	PUSKESMAS	JUMLAH BALITA YANG DITIMBANG	BALITA BERAT BADAN KURANG (BB/U)		JUMLAH BALITA YANG DIUKUR TINGGI BADAN	BALITA PENDEK (TB/U)		JUMLAH BALITA YANG DIUKUR	BALITA GIZI KURANG (BB/TB : < -2 s.d -3 SD)		BALITA GIZI BURUK (BB/TB : < -3 SD)	
				JUMLAH	%		JUMLAH	%		JUMLAH	%	JUMLAH	%
1	2	3	4	5	6	7	8	9	10	11	12	13	14
1	Ketapang	Sumur	461	1	0,2	461	6	1,3	461	6	1,3	0	0,0
2		Ruguk	494	1	0,2	494	10	2,0	494	10	2,0	0	0,0
3		Tridarmayoga	117	0	0,0	117	1	0,9	117	1	0,9	0	0,0
4		Legundi	314	1	0,3	314	3	1,0	314	3	1,0	0	0,0
5		Ketapang	561	1	0,2	561	9	1,6	561	9	1,6	0	0,0
6		Bangun Rejo	190	1	0,5	190	7	3,7	190	7	3,7	0	0,0
7		Karang Sari	364	1	0,3	364	4	1,1	364	4	1,1	0	0,0
8		Sri Pendowo	267	0	0,0	258	2	0,8	258	2	0,8	0	0,0
9		Sumbernadi	94	1	1,1	94	1	1,1	94	1	1,1	0	0,0
10		Taman Sari	242	1	0,4	242	2	0,8	242	2	0,8	0	0,0
11		Kemukus	178	1	0,6	178	9	5,1	186	9	4,8	0	0,0
12		Lebung Nala	78	1	1,3	78	3	3,8	78	3	3,8	0	0,0
13		Sidoasih	208	1	0,5	208	0	0,0	208	0	0,0	0	0,0
14		Pematang Pasir	272	0	0,0	279	4	1,4	272	4	1,5	0	0,0
15		Berunding	191	0	0,0	191	1	0,5	191	1	0,5	0	0,0
16		Sidoluhur	148	1	0,7	149	3	2,0	148	3	2,0	0	0,0
17		Wai Sidomukti	101	1	1,0	101	1	1,0	101	1	1,0	0	0,0
<b>JUMLAH (KAB/KOTA)</b>			<b>4.280</b>	<b>13</b>	<b>0,3</b>	<b>4.279</b>	<b>66</b>	<b>1,5</b>	<b>4.279</b>	<b>66</b>	<b>1,5</b>	<b>0</b>	<b>0,0</b>

Sumber:Program gizi UPTD Puskesmas Rawat Inap Ketapang Tahun 2022

TABEL 49

**CAKUPAN PELAYANAN KESEHATAN PESERTA DIDIK SD/MI, SMP/MTS, SMA/MA SERTA USIA PENDIDIKAN DASAR MENURUT DESA DI PUSKESMAS RAWAT INAP KETAPANG  
KABUPATEN/KOTA LAMPUNG SELATAN  
TAHUN 2022**

NO	KECAMATAN	PUSKESMAS	PESERTA DIDIK SEKOLAH									SEKOLAH											
			KELAS 1 SD/MI			KELAS 7 SMP/MTS			KELAS 10 SMA/MA			USIA PENDIDIKAN DASAR (KELAS 1-9)			SD/MI			SMP/MTS			SMA/MA		
			JUMLAH PESERTA DIDIK	MENDAPAT PELAYANAN KESEHATAN	%	JUMLAH PESERTA DIDIK	MENDAPAT PELAYANAN KESEHATAN	%	JUMLAH PESERTA DIDIK	MENDAPAT PELAYANAN KESEHATAN	%	JUMLAH	MENDAPAT PELAYANAN KESEHATAN	%	JUMLAH	MENDAPAT PELAYANAN KESEHATAN	%	JUMLAH	MENDAPAT PELAYANAN KESEHATAN	%	JUMLAH	MENDAPAT PELAYANAN KESEHATAN	%
1	2	3	4	5	6	7	8	9	10	11	12	13	14	15	16	17	18	19	20	21	22	23	24
1	Ketapang	Sumur	450	378	84,0	246	228	92,7	74	68	91,9	826	803	97,2	5	5	100,0	1	1	100,0	1	1	100,0
2		Ruguk	458	387	84,5	234	200	85,5	0	0	#DIV/0!	969	936	96,6	4	4	100,0	2	2	100,0			
3		Tridarmayoga	229	200	87,3	275	207	75,3	0	0	#DIV/0!	158	154	97,5	1	1	100,0	1	1	100,0			#DIV/0!
4		Legundi	405	369	91,1	0	0	#DIV/0!	0	0	#DIV/0!	655	655	100,0	2	2	100,0	0	0	#DIV/0!			#DIV/0!
5		Ketapang	485	399	82,3	307	270	87,9	0	0	#DIV/0!	1051	1046	99,5	3	3	100,0	1	1	100,0			#DIV/0!
6		Bangun Rejo	420	399	95,0	0	0	#DIV/0!	0	0	#DIV/0!	500	487	97,4	2	2	100,0	0	0	#DIV/0!			#DIV/0!
7		Karang Sari	428	378	88,3	75	65	86,7	22	20	90,9	521	508	97,4	2	2	100,0	1	1	100,0	1	1	100,0
8		Sri Pendowo	431	390	90,5	359	309	86,1	247	240	97,2	505	497	98,3	2	2	100,0	1	1	100,0	1	1	100,0
9		Sumbemadi	208	198	95,2	0	0	#DIV/0!	0	0	#DIV/0!	159	150	94,7	1	1	100,0	0	0	#DIV/0!			#DIV/0!
10		Taman Sari	308	267	86,7	0	0	#DIV/0!	0	0	#DIV/0!	446	437	98,0	2	2	100,0	0	0	#DIV/0!			#DIV/0!
11		Kemukus	219	198	90,4	0	0	#DIV/0!	0	0	#DIV/0!	310	300	96,9	1	1	100,0	0	0	#DIV/0!			#DIV/0!
12		Lebung Nala	256	205	80,1	45	45	100,0	0	0	#DIV/0!	216	209	96,8	1	1	100,0	1	1	100,0			#DIV/0!
13		Sidosasih	208	208	100,0	198	189	95,5	27	21	77,8	411	403	97,9	1	1	100,0	2	2	100,0			100,0
14		Pematang Pasir	304	304	100,0	403	387	96,0	130	112	86,2	622	616	99,0	3	3	100,0	2	2	100,0	2	2	100,0
15		Berundung	205	205	100,0	0	0	#DIV/0!	282	241	85,5	353	347	98,5	1	1	100,0	0	0	#DIV/0!	1	1	100,0
16		Siduluhur	215	152	70,7	25	20	80,0	0	0	#DIV/0!	228	221	96,9	1	1	100,0	1	1	100,0			#DIV/0!
17		Wai Sidomukti	223	201	90,1	0	0	#DIV/0!	0	0	#DIV/0!	203	200	98,4	2	2	100,0	0	0	#DIV/0!			#DIV/0!
<b>JUMLAH (KAB/KOTA)</b>			<b>5.452</b>	<b>4.838</b>	<b>88,7</b>	<b>2.167</b>	<b>1.920</b>	<b>88,6</b>	<b>782</b>	<b>702</b>	<b>89,8</b>	<b>8134</b>	<b>7.970</b>	<b>98,0</b>	<b>34</b>	<b>34</b>	<b>100,0</b>	<b>13</b>	<b>13</b>	<b>100,0</b>	<b>7</b>	<b>7</b>	<b>100,0</b>

Sumber: Penjarangan tahun 2022

TABEL 50

**PELAYANAN KESEHATAN GIGI DAN MULUT DI PUSKESMAS RAWAT INAP KETAPANG  
KABUPATEN/KOTA LAMPUNG SELATAN  
TAHUN 2022**

NO	KECAMATAN	PUSKESMAS	PELAYANAN KESEHATAN GIGI DAN MULUT						
			TUMPATAN GIGI TETAP	PENCABUTAN GIGI TETAP	JUMLAH KUNJUNGAN	RASIO TUMPATAN/PENCABUTAN	JUMLAH KASUS GIGI	JUMLAH KASUS DIRUJUK	% KASUS DIRUJUK
1	2	3	4	5	6	7	8	9	10
1	Ketapang	Puskesmas Rawat Inap Ketapang	5	25	739	0,2	690	19	0,0
<b>JUMLAH (KAB/ KOTA)</b>			<b>5</b>	<b>25</b>	<b>739</b>	<b>0,2</b>	<b>690</b>	<b>19</b>	<b>0,0</b>

Sumber: Penanggung Jawab Kesehatan Gigi UPTD Puskesmas Rawat Inap Ketapang Tahun 2022

Keterangan: pelayanan kesehatan gigi meliputi seluruh fasilitas pelayanan kesehatan di wilayah kerja puskesmas

TABEL 51

**PELAYANAN KESEHATAN GIGI DAN MULUT PADA ANAK SD DAN SETINGKAT MENURUT JENIS KELAMIN DI PUSKESMAS RAWAT INAP KETAPANG  
KABUPATEN/KOTA LAMPUNG SELATAN  
TAHUN 2022**

NO	KECAMATAN	PUSKESMAS	UPAYA KESEHATAN GIGI SEKOLAH (UKGS)																						
			JUMLAH SD/MI	JUMLAH SD/MI DGN SIKAT GIGI MASSAL	%	JUMLAH SD/MI MENDAPAT YAN. GIGI	%	JUMLAH MURID SD/MI			MURID SD/MI DIPERIKSA						MURID SD/MI PERLU PERAWATAN			MURID SD/MI MENDAPAT PERAWATAN					
								L	P	L + P	L	%	P	%	L + P	%	L	P	L + P	L	%	P	%	L + P	%
1	2	3	4	5	6	7	8	9	10	11	12	13	14	15	16	17	18	19	20	21	22	23	24	25	26
1	Ketapang	Sumur	5	3	60,0	0	0,0	49	57	106	42	85,7	55	96,5	97	91,5	0	0	0	0	#####	0	#####	0	#####
2		Ruguk	4	3	75,0	0	0,0	56	54	110	51	91,1	49	90,7	100	90,9	0	0	0	0	#####	0	#####	0	#####
3		Tridarmayoga	1	1	100,0	0	0,0	11	17	28	11	100,0	16	94,1	27	96,4	0	0	0	0	#####	0	#####	0	#####
4		Legundi	2	1	50,0	0	0,0	37	28	65	32	86,5	28	100,0	60	92,3	0	0	0	0	#####	0	#####	0	#####
5		Ketapang	3	2	66,7	1	33,3	73	67	140	71	97,3	65	97,0	136	97,1	0	0	0	0	#####	0	#####	0	#####
6		Bangun Rejo	2	2	100,0	1	50,0	22	25	47	22	100,0	23	92,0	45	95,7	4	2	6	4	100,0	2	100,0	6	100,0
7		Karang Sari	2	2	100,0	1	50,0	30	37	67	28	93,3	35	94,6	63	94,0	3	6	9	3	100,0	6	100,0	9	100,0
8		Sri Pendowo	2	2	100,0	2	100,0	37	42	79	35	94,6	42	100,0	77	97,5	0	0	0	0	#####	0	#####	0	#####
9		Sumbermadi	1	0	0,0	0	0,0	12	16	28	12	100,0	12	75,0	24	85,7	2	3	5	2	100,0	3	100,0	5	100,0
10		Taman Sari	2	2	100,0	1	50,0	19	24	43	16	84,2	24	100,0	40	93,0	0	0	0	0	#####	0	#####	0	#####
11		Kemukus	1	1	100,0	0	0,0	17	13	30	14	82,4	13	100,0	27	90,0	7	3	10	7	100,0	3	100,0	10	100,0
12		Lebung Nala	1	1	100,0	0	0,0	12	13	25	12	100,0	13	100,0	25	100,0	0	0	0	0	#####	0	#####	0	#####
13		Sidoasih	1	1	100,0	0	0,0	40	20	60	37	92,5	18	90,0	55	91,7	0	0	0	0	#####	0	#####	0	#####
14		Pematang Pasi	3	2	66,7	0	0,0	47	48	95	45	95,7	46	95,8	91	95,8	0	0	0	0	#####	0	#####	0	#####
15		Berundung	1	1	100,0	0	0,0	36	20	56	33	91,7	19	95,0	52	92,9	0	0	0	0	#####	0	#####	0	#####
16		Sidoluhur	1	1	100,0	0	0,0	17	10	27	15	88,2	10	100,0	25	92,6	0	0	0	0	#####	0	#####	0	#####
17		Wai Sidomukti	2	2	100,0	0	0,0	11	14	25	11	100,0	14	100,0	25	100,0	0	0	0	0	#####	0	#####	0	#####
<b>JUMLAH (KAB/ KOTA)</b>			<b>34</b>	<b>27</b>	<b>79,4</b>	<b>6</b>	<b>17,6</b>	<b>526</b>	<b>505</b>	<b>1.031</b>	<b>487</b>	<b>92,6</b>	<b>482</b>	<b>95,4</b>	<b>969</b>	<b>94,0</b>	<b>16</b>	<b>14</b>	<b>30</b>	<b>16</b>	<b>100,0</b>	<b>14</b>	<b>100,0</b>	<b>30</b>	<b>100,0</b>

Sumber: Program UKGS UPTD Puskesmas Rawat Inap Ketapang tahun 2022

TABEL 52

**PELAYANAN KESEHATAN USIA PRODUKTIF MENURUT JENIS KELAMIN PERDESA DI PUSKESMAS RAWAT INAP KETAPANG  
KABUPATEN/KOTA LAMPUNG SELATAN  
TAHUN 2022**

NO	KECAMATAN	PUSKESMAS	PENDUDUK USIA 15-59 TAHUN														
			JUMLAH			MENDAPAT PELAYANAN SKRINING KESEHATAN SESUAI STANDAR						BERISIKO					
						LAKI-LAKI		PEREMPUAN		LAKI-LAKI + PEREMPUAN		LAKI-LAKI		PEREMPUAN		LAKI-LAKI + PEREMPUAN	
			LAKI-LAKI	PEREMPUAN	LAKI-LAKI + PEREMPUAN	JUMLAH	%	JUMLAH	%	JUMLAH	%	JUMLAH	%	JUMLAH	%	JUMLAH	%
1	2	3	4	5	6	7	8	9	10	11	12	13	14	15	16	17	18
	Ketapang	Sumur	1.655	1.734	3.389	1.242	75,0	2.276	131,3	3.518	103,8	231	18,6	211	9,3	442	12,6
		Ruguk	1.951	2.024	3.975	1.556	79,7	2.345	115,9	3.901	98,1	212	13,6	190	8,1	402	10,3
		Tridarmayoga	325	323	648	290	89,3	441	136,4	731	112,8	105	36,2	101	22,9	206	28,2
		Legundi	1.319	1.368	2.688	1.140	86,4	1.568	114,6	2.708	100,8	289	25,4	283	18,0	572	21,1
		Ketapang	2.358	1.955	4.313	1.463	62,0	2.595	132,7	4.058	94,1	301	20,6	299	11,5	600	14,8
		Bangun Rejo	1.081	971	2.051	861	79,7	1.093	112,6	1.954	95,3	187	21,7	180	16,5	367	18,8
		Karang Sari	1.072	1.067	2.138	956	89,2	1.338	125,4	2.294	107,3	379	39,6	389	29,1	768	33,5
		Sri Pendowo	1.063	1.010	2.073	828	77,9	1.206	119,4	2.034	98,1	189	22,8	180	14,9	369	18,1
		Sumbernadi	366	285	651	297	81,1	348	122,2	645	99,1	78	26,3	89	25,6	167	25,9
		Taman Sari	837	991	1.828	742	88,6	1.089	109,9	1.831	100,2	167	22,5	156	14,3	323	17,6
		Kemukus	640	631	1.270	395	61,8	939	148,9	1.334	105,0	103	26,1	120	12,8	223	16,7
		Lebung Nala	432	454	886	376	87,0	578	127,2	954	107,6	111	29,5	101	17,5	212	22,2
		Sidoasih	908	780	1.688	723	79,7	931	119,3	1.654	98,0	102	14,1	120	12,9	222	13,4
		Pematang Pasir	1.385	1.168	2.553	1.156	83,5	1.308	112,0	2.464	96,5	197	17,0	201	15,4	398	16,2
		Berundung	755	692	1.447	612	81,1	884	127,8	1.496	103,4	99	16,2	101	11,4	200	13,4
		Sidoluhur	517	419	936	425	82,2	536	127,8	961	102,6	78	18,4	44	8,2	122	12,7
		Wai Sidomukti	465	369	834	325	69,8	776	210,4	1.101	132,0	65	20,0	72	9,3	137	12,4
<b>JUMLAH (KAB/KOTA)</b>			<b>17.130</b>	<b>16.240</b>	<b>33.370</b>	<b>13.387</b>	<b>78,2</b>	<b>20.251</b>	<b>124,7</b>	<b>33.638</b>	<b>100,8</b>	<b>2.893</b>	<b>21,6</b>	<b>2.837</b>	<b>14,0</b>	<b>5.730</b>	<b>17,0</b>

Sumber: Program PTM UPTD Puskesmas Rawat Inap Ketapang Tahun 2022

2.839

TABEL 53

**CALON PENGANTIN (CATIN) MENDAPATKAN LAYANAN KESEHATAN MENURUT JENIS KELAMIN PERDESA DI PUSKESMAS RAWAT INAP KETAPANG  
KABUPATEN/KOTA LAMPUNG SELATAN  
TAHUN 2022**

NO	KECAMATAN	PUSKESMAS	JUMLAH CATIN TERDAFTAR DI KUA ATAU LEMBAGA AGAMA LAINNYA			CATIN MENDAPATKAN LAYANAN KESEHATAN						CATIN PEREMPUAN ANEMIA	
			LAKI-LAKI	PEREMPUAN	LAKI-LAKI + PEREMPUAN	LAKI-LAKI		PEREMPUAN		LAKI-LAKI + PEREMPUAN		JUMLAH	%
						JUMLAH	%	JUMLAH	%	JUMLAH	%		
1	2	3	4	5	6	7	8	9	10	11	12	15	16
1	Ketapang	Sumur	22	22	44	22	100,0	22	100,0	44	100,0	1	4,5
2		Ruguk	21	21	42	21	100,0	21	100,0	42	100,0	1	4,8
3		Tridarmayoga	2	2	4	2	100,0	2	100,0	4	100,0	0	0,0
4		Legundi	5	5	10	5	100,0	5	100,0	10	100,0	0	0,0
5		Ketapang	8	8	16	8	100,0	8	100,0	16	100,0	1	12,5
6		Bangun Rejo	9	9	18	9	100,0	9	100,0	18	100,0	0	0,0
7		Karang Sari	12	12	24	12	100,0	12	100,0	24	100,0	0	0,0
8		Sri Pendowo	14	14	28	14	100,0	14	100,0	28	100,0	1	7,1
9		Sumbernadi	1	1	2	1	100,0	1	100,0	2	100,0	0	0,0
10		Taman Sari	11	11	22	11	100,0	11	100,0	22	100,0	0	0,0
11		Kemukus	9	9	18	9	100,0	9	100,0	18	100,0	1	11,1
12		Lebung Nala	7	7	14	7	100,0	7	100,0	14	100,0	0	0,0
13		Sidoasih	6	6	12	6	100,0	6	100,0	12	100,0	0	0,0
14		Pematang Pasir	19	19	38	19	100,0	19	100,0	38	100,0	0	0,0
15		Berundung	6	6	12	6	100,0	6	100,0	12	100,0	0	0,0
16		Sidoluhur	4	4	8	4	100,0	4	100,0	8	100,0	0	0,0
17		Wai Sidomukti	9	9	18	9	100,0	9	100,0	18	100,0	0	0,0
<b>JUMLAH (KAB/KOTA)</b>			<b>165</b>	<b>165</b>	<b>330</b>	<b>165</b>	<b>100,0</b>	<b>165</b>	<b>100,0</b>	<b>330</b>	<b>100,0</b>	<b>5</b>	<b>3,0</b>

Sumber: Program gizi UPTD Puskesmas Rawat Inap Ketapang Tahun 2022

TABEL 54

**CAKUPAN PELAYANAN KESEHATAN USIA LANJUT MENURUT JENIS KELAMIN PERDESA DI PUSKESMAS RAWAT INAP KETAPANG  
KABUPATEN/KOTA LAMPUNG SELATAN  
TAHUN 2022**

NO	KECAMATAN	PUSKESMAS	USIA LANJUT (60TAHUN+)								
			JUMLAH			MENDAPAT SKRINING KESEHATAN SESUAI STANDAR					
			L	P	L+P	L	%	P	%	L+P	%
1	2	3	4	5	6	7	8	9	10	11	12
1	Ketapang	Sumur	262	321	583	264	100,8	310	96,6	574	98,5
2		Ruguk	301	312	613	318	105,6	301	96,5	619	101,0
3		Tridarmayoga	53	55	108	50	95,0	55	100,0	105	97,6
4		Legundi	206	235	441	205	99,5	233	99,2	438	99,4
5		Ketapang	367	336	703	365	99,5	334	99,4	699	99,4
6		Bangun Rejo	187	167	354	177	94,7	167	100,0	344	97,2
7		Karang Sari	175	193	368	170	97,1	183	94,7	353	95,8
8		Sri Pendowo	174	173	347	162	93,3	173	100,0	335	96,6
9		Sumbernadi	60	49	109	58	96,9	49	100,0	107	98,3
10		Taman Sari	182	170	352	176	96,6	170	100,0	346	98,2
11		Kemukus	105	109	213	102	97,5	109	100,0	211	98,8
12		Lebung Nala	70	78	149	66	93,7	78	100,0	144	97,0
13		Sidoasih	148	134	282	143	96,5	134	100,0	277	98,2
14		Pematang Pasir	226	201	427	220	97,3	201	100,0	421	98,6
15		Berundung	123	118	241	119	96,8	118	100,0	237	98,4
16		Siduluhur	84	72	156	79	94,0	72	100,0	151	96,8
17		Wai Sidomukti	76	63	139	70	91,8	63	100,0	133	95,5
<b>JUMLAH (KAB/KOTA)</b>			<b>2.799</b>	<b>2.786</b>	<b>5.585</b>	<b>2.744</b>	<b>98,0</b>	<b>2.751</b>	<b>98,7</b>	<b>5.495</b>	<b>98,4</b>

Sumber: Program Kesehatan Lansia UPTD Puskesmas Rawat Inap Ketapang Tahun 2022

TABEL 55

**KEGIATAN PELAYANAN KESEHATAN KELUARGA PERDESA DI UPTD PUSKESMAS RAWAT INAP KETAPANG  
KABUPATEN/KOTA LAMPUNG SELATAN  
TAHUN 2022**

NO	KECAMATAN	PUSKESMAS	PUSKESMAS									
			MELAKSANAKAN KELAS IBU HAMIL	MELAKSANAKAN ORIENTASI P4K	MELAKSANAKAN KELAS IBU BALITA	MELAKSANAKAN KELAS SDIDTK	MELAKSANAKAN MTBS	MELAKSANAKAN KEGIATAN KESEHATAN REMAJA	MELAKSANAKAN PENJARINGAN KESEHATAN KELAS 1	MELAKSANAKAN PENJARINGAN KESEHATAN KELAS 7	MELAKSANAKAN PENJARINGAN KESEHATAN KELAS 10	MELAKSANAKAN PENJARINGAN KESEHATAN KELAS 1, 7, 10
1	2	3	4	5	6	7	8	9	10	11	12	13
1	Ketapang	Sumur	2	1	1	1	1	1	1	1	1	1
2		Ruguk	1	1	1	1	1	1	1	1	1	1
3		Tridarmayoga	1	1	1	1	1	1	1	1	1	1
4		Legundi	1	1	1	1	1	1	1	1	1	1
5		Ketapang	1	1	1	1	1	1	1	1	1	1
6		Bangun Rejo	1	1	1	1	1	1	1	1	1	1
7		Karang Sari	1	1	1	1	1	1	1	1	1	1
8		Sri Pendowo	1	1	1	1	1	1	1	1	1	1
9		Sumbernadi	1	1	1	1	1	1	1	1	1	1
10		Taman Sari	1	1	1	1	1	1	1	1	1	1
11		Kemukus	1	1	1	1	1	1	1	1	1	1
12		Lebung Nala	1	1	1	1	1	1	1	1	1	1
13		Sidoasih	1	1	1	1	1	1	1	1	1	1
14		Pematang Pasir	1	1	1	1	1	1	1	1	1	1
15		Berunding	1	1	1	1	1	1	1	1	1	1
16		Sidoluhur	1	1	1	1	1	1	1	1	1	1
17		Wai Sidomukti	1	1	1	1	1	1	1	1	1	1
<b>JUMLAH (KAB/KOTA)</b>			<b>17</b>	<b>17</b>	<b>17</b>	<b>17</b>	<b>17</b>	<b>17</b>	<b>17</b>	<b>17</b>	<b>17</b>	<b>17</b>
<b>PERSENTASE</b>			<b>100,0</b>	<b>100,0</b>	<b>100,0</b>	<b>100,0</b>	<b>100,0</b>	<b>100,0</b>	<b>100,0</b>	<b>100,0</b>	<b>100,0</b>	<b>100,0</b>

Sumber: Program KIA dan GIZI  
catatan: diisi dengan tanda "V"

TABEL 56

**JUMLAH TERDUGA TUBERKULOSIS, KASUS TUBERKULOSIS, KASUS TUBERKULOSIS ANAK,  
DAN TREATMENT COVERAGE (TC) MENURUT JENIS KELAMIN DI PUSKESMAS RAWAT INAP KETAPANG  
KABUPATEN/KOTA LAMPUNG SELATAN  
TAHUN 2022**

NO	KECAMATAN	PUSKESMAS	JUMLAH TERDUGA TUBERKULOSIS YANG MENDAPATKAN PELAYANAN SESUAI STANDAR	JUMLAH SEMUA KASUS TUBERKULOSIS					KASUS TUBERKULOSIS ANAK 0-14 TAHUN
				LAKI-LAKI		PEREMPUAN		LAKI-LAKI + PEREMPUAN	
				JUMLAH	%	JUMLAH	%		
1	2	3	4	5	6	7	8	9	10
1	Ketapang		813	43	58,1	31	41,9	74	2
<b>JUMLAH (KAB/KOTA)</b>			<b>813</b>	<b>43</b>	<b>58,1</b>	<b>31</b>	<b>41,9</b>	<b>74</b>	<b>2</b>
<b>JUMLAH TERDUGA TUBERKULOSIS</b>			<b>813</b>						
<b>% ORANG TERDUGA TUBERKULOSIS (TBC) MENDAPATKAN PELAYANAN TUBERKULOSIS SESUAI STANDAR</b>				<b>100,0</b>					
<b>PERKIRAAN INSIDEN TUBERKULOSIS (DALAM ABSOLUT)</b>								<b>172</b>	
<b>TREATMENT COVERAGE (TC-%)</b>								<b>43,0</b>	
<b>CAKUPAN PENEMUAN KASUS TUBERKULOSIS ANAK (%)</b>									<b>9,7</b>

Sumber: Program P2 TBC UPTD Puskesmas Rawat Inap Ketapang Tahun 2022

Keterangan: Jumlah pasien adalah seluruh pasien tuberkulosis yang ada di wilayah kerja puskesmas tersebut termasuk pasien yang ditemukan di RS, BBKPM/BPKPM/BP4, Lembaga Pemasyarakatan, Rumah Tahanan, Dokter Praktek Mandiri, Klinik

TABEL 57

**ANGKA KESEMBUHAN DAN PENGOBATAN LENGKAP SERTA KEBERHASILAN PENGOBATAN TUBERKULOSIS MENURUT JENIS KELAMIN DI PUSKESMAS RAWAT INAP KETAPANG  
KABUPATEN/KOTA LAMPUNG SELATAN  
TAHUN 2022**

NO	KECAMATAN	PUSKESMAS	JUMLAH KASUS TUBERKULOSIS PARU TERKONFIRMASI BAKTERIOLOGIS YANG DITEMUKAN DAN DIOBATI <sup>*)</sup>			JUMLAH SEMUA KASUS TUBERKULOSIS YANG DITEMUKAN DAN DIOBATI <sup>*)</sup>			ANGKA KESEMBUHAN (CURE RATE) TUBERKULOSIS PARU TERKONFIRMASI BAKTERIOLOGIS						ANGKA PENGOBATAN LENGKAP (COMPLETE RATE) SEMUA KASUS TUBERKULOSIS						ANGKA KEBERHASILAN PENGOBATAN (SUCCESS RATE/SR) SEMUA KASUS TUBERKULOSIS						JUMLAH KEMATIAN SELAMA PENGOBATAN TUBERKULOSIS	
			L	P	L + P	L	P	L + P	LAKI-LAKI		PEREMPUAN		LAKI-LAKI + PEREMPUAN		LAKI-LAKI		PEREMPUAN		LAKI-LAKI + PEREMPUAN		LAKI-LAKI		PEREMPUAN		LAKI-LAKI + PEREMPUAN		JUMLAH	%
									JUMLAH	%	JUMLAH	%	JUMLAH	%	JUMLAH	%	JUMLAH	%	JUMLAH	%	JUMLAH	%	JUMLAH	%	JUMLAH	%		
1	Ketapang		22	18	40	44	30	74	21	95,5	13	72,2	34	85,0	32	72,7	29	96,7	61	82,4	31	70,5	30	100,0	61	82,4	3	4,1
<b>JUMLAH (KAB/KOTA)</b>			<b>22</b>	<b>18</b>	<b>40</b>	<b>44</b>	<b>30</b>	<b>74</b>	<b>21</b>	<b>95,5</b>	<b>13</b>	<b>72,2</b>	<b>34</b>	<b>85,0</b>	<b>32</b>	<b>72,7</b>	<b>29</b>	<b>96,7</b>	<b>61</b>	<b>82,4</b>	<b>53</b>	<b>120,5</b>	<b>42</b>	<b>140,0</b>	<b>95</b>	<b>128,4</b>	<b>3</b>	<b>4,1</b>

Sumber: Program P2 TBC UPTD Puskesmas Rawat Inap Ketapang Tahun 2022

Keterangan:

<sup>\*)</sup> Kasus Tuberkulosis ditemukan dan diobati berdasarkan kohort yang sama dari kasus penemuan kasus yang dinilai kesembuhan dan pengobatan lengkap  
Jumlah pasien adalah seluruh pasien Tuberkulosis yang ada di wilayah kerja puskesmas tersebut termasuk pasien yang ditemukan di RS, BBKPM/BPKPM/BP4, Lembaga Pemasyarakatan, Rumah Tahanan, Dokter Praktek Mandiri, Klinik dll

TABEL 58

**PENEMUAN KASUS PNEUMONIA BALITA MENURUT JENIS KELAMIN DI UPTD PUSKESMAS RAWAT INAP KETAPANG  
KABUPATEN/KOTA LAMPUNG SELATAN  
TAHUN 2022**

NO	KECAMATAN	PUSKESMAS	JUMLAH BALITA	BALITA BATUK ATAU KESUKARAN BERNAPAS			PERKIRAAN PNEUMONIA BALITA	REALISASI PENEMUAN PENDERITA PNEUMONIA PADA BALITA								BATUK BUKAN PNEUMONIA		
				JUMLAH KUNJUNGAN	DIBERIKAN TATALAKSANA STANDAR (DIHITUNG NAPAS / LIHAT TDDK*)	PERSENTASE YANG DIBERIKAN TATALAKSANA STANDAR		PNEUMONIA		PNEUMONIA BERAT		JUMLAH			%	L	P	L + P
								L	P	L	P	L	P	L + P				
1	2	3	4	5	6	7	8	9	10	11	12	13	14	15	16	17	18	19
1	Ketapang	Sumur	447	151	149	98,7	12	1	0	0	0	1	0	1	8,3	33	21	54
2		Ruguk	524	198	195	98,5	14	2	1	0	0	2	1	3	21,4	24	16	40
3		Tridarmayoga	85	125	125	100,0	9	3	1	0	0	3	1	4	44,4	36	28	64
4		Legundi	355	177	177	100,0	11	2	0	0	0	2	0	2	18,2	37	25	62
5		Ketapang	568	213	213	100,0	12	1	1	0	0	1	1	2	16,7	63	45	108
6		Bangun Rejo	270	191	191	100,0	9	1	0	0	0	1	0	1	11,1	55	34	89
7		Karang Sari	282	159	159	100,0	8	1	1	0	0	1	1	2	25,0	56	33	89
8		Sri Pendowo	273	117	117	100,0	6	0	0	0	0	0	0	0	0,0	24	12	36
9		Sumbernadi	86	105	105	100,0	4	0	0	0	0	0	0	0	0,0	12	2	14
10		Taman Sari	241	122	122	100,0	4	0	0	0	0	0	0	0	0,0	40	11	51
11		Kemukus	168	141	141	100,0	5	0	0	0	0	0	0	0	0,0	45	13	58
12		Lebung Nala	117	93	93	100,0	3	0	0	0	0	0	0	0	0,0	23	19	42
13		Sidoasih	222	227	227	100,0	4	0	0	0	0	0	0	0	0,0	45	21	66
14		Pematang Pasir	336	233	233	100,0	6	1	1	0	0	1	1	2	33,3	22	24	46
15		Berundung	191	198	198	100,0	4	0	0	0	0	0	0	0	0,0	34	55	89
16		Sidoluhur	123	98	98	100,0	3	0	0	0	0	0	0	0	0,0	30	25	55
17		Wai Sidomukti	110	192	192	100,0	3	0	0	0	0	0	0	0	0,0	44	31	75
<b>JUMLAH (KAB/KOTA)</b>			<b>4.400</b>	<b>2.740</b>	<b>2.735</b>	<b>99,8</b>	<b>117</b>	<b>12</b>	<b>5</b>	<b>0</b>	<b>0</b>	<b>12</b>	<b>5</b>	<b>17</b>	<b>14,5</b>	<b>623</b>	<b>415</b>	<b>1.038</b>
Prevalensi pneumonia pada balita (%)																		
Jumlah Puskesmas yang melakukan tatalaksana Standar minimal 60%																		
Persentase Puskesmas yang melakukan tatalaksana standar minimal 60%																		

Sumber: Program P2 ISPA UPTD Puskesmas Rawat Inap Ketapang Tahun 2022

Keterangan:

\* TDDK = tarikan dinding dada ke dalam

Jumlah kasus adalah seluruh kasus yang ada di wilayah kerja puskesmas tersebut termasuk kasus yang ditemukan di RS

Persentase perkiraan kasus pneumonia pada balita berbeda untuk setiap provinsi, sesuai hasil riskesdas

TABEL 59

**JUMLAH KASUS HIV MENURUT JENIS KELAMIN DAN KELOMPOK UMUR DI PUSKESMAS RI KETAPANG  
KABUPATEN/KOTA LAMPUNG SELATAN  
TAHUN 2022**

NO	KELOMPOK UMUR	KASUS H I V			
		L	P	L+P	PROPORSI KELOMPOK UMUR
1	2	3	4	5	6
1	≤ 4 TAHUN	0	0	0	0,0
2	5 - 14 TAHUN	0	0	0	0,0
3	15 - 19 TAHUN	0	0	0	0,0
4	20 - 24 TAHUN	0	0	0	0,0
5	25 - 49 TAHUN	1	0	1	100,0
6	≥ 50 TAHUN	0	0	0	0,0
<b>JUMLAH (KAB/KOTA)</b>		<b>1</b>	<b>0</b>	<b>1</b>	
<b>PROPORSI JENIS KELAMIN</b>		<b>100,0</b>	<b>0,0</b>		
<b>Jumlah estimasi orang dengan risiko terinfeksi HIV</b>					<b>1269</b>
<b>Jumlah orang dengan risiko terinfeksi HIV yang mendapatkan pelayanan sesuai standar</b>					<b>1.167</b>
<b>Persentase orang dengan risiko terinfeksi HIV mendapatkan pelayanan deteksi dini</b>					<b>92,0</b>

Sumber: Program P2 HIV UPTD Puskesmas Rawat Inap Ketapang Tahun 2022

Keterangan: Jumlah kasus adalah seluruh kasus baru yang ada di wilayah kerja puskesmas tersebut termasuk kasus yang ditemukan di RS

**TABEL 60**

**PRESENTASE ODHIV BARU MENDAPATKAN PENGOBATAN MENURUT DESA DI PUSKESMAS RAWAT INAP KETAPANG  
KABUPATEN/KOTA LAMPUNG SELATAN  
TAHUN 2022**

<b>NO</b>	<b>KECAMATAN</b>	<b>PUSKESMAS</b>	<b>ODHIV BARU DITEMUKAN</b>	<b>ODHIV BARU DITEMUKAN DAN MENDAPAT PENGOBATAN ARV</b>	<b>PERSENTASE ODHIV BARU MENDAPAT PENGOBATAN ARV</b>
<i>1</i>	<i>2</i>	<i>3</i>	<i>4</i>	<i>5</i>	<i>6</i>
1	Ketapang	Puskesmas Rawat Inap Ketapang	1	1	100
<b>JUMLAH (KAB/KOTA)</b>			<b>1</b>	<b>1</b>	<b>1</b>

Sumber: Program P2 HIV UPTD Puskesmas Rawat Inap Ketapang Tahun 2022

TABEL 61

**KASUS DIARE YANG DILAYANI MENURUT JENIS KELAMIN DI PUSKESMAS RAWAT INAP KETAPANG  
KABUPATEN/KOTA LAMPUNG SELATAN  
TAHUN 2022 2022**

NO	KECAMATAN	PUSKESMAS	JUMLAH PENDUDUK	JUMLAH TARGET PENEMUAN		DIARE									
						DILAYANI				MENDAPAT ORALIT				MENDAPAT ZINC	
				SEMUA UMUR		BALITA		SEMUA UMUR		BALITA		BALITA			
				SEMUA UMUR	BALITA	JUMLAH	%	JUMLAH	%	JUMLAH	%	JUMLAH	%	JUMLAH	%
1	2	3	4	5	6	7	8	9	10	11	12	13	14	15	16
1	Ketapang	Sumur	5.323	144	75	30	20,9	7	9,3	30	100,0	7	100,0	7	100,0
2		Ruguk	6.244	169	88	32	19,0	11	12,4	32	100,0	11	100,0	11	100,0
3		Tridarmayoga	1.018	27	14	16	58,2	6	41,6	16	100,0	6	100,0	6	100,0
4		Legundi	4.222	114	60	24	21,1	3	5,0	24	100,0	3	100,0	3	100,0
5		Ketapang	6.772	183	96	27	14,8	5	5,2	27	100,0	5	100,0	5	100,0
6		Bangun Rejo	3.221	87	46	22	25,3	4	8,8	22	100,0	4	100,0	4	100,0
7		Karang Sari	3.358	91	48	22	24,3	4	8,4	22	100,0	4	100,0	4	100,0
8		Sri Pendowo	3.256	88	46	24	27,3	5	10,8	24	100,0	5	100,0	5	100,0
9		Sumbernadi	1.022	28	14	21	76,1	4	27,7	21	100,0	4	100,0	4	100,0
10		Taman Sari	2.872	78	41	20	25,8	5	12,3	20	100,0	5	100,0	5	100,0
11		Kemukus	1.995	54	28	21	39,0	4	14,2	21	100,0	4	100,0	4	100,0
12		Lebung Nala	1.392	38	20	17	45,2	3	15,2	17	100,0	3	100,0	3	100,0
13		Sidoasih	2.650	72	37	17	23,8	4	10,7	17	100,0	4	100,0	4	100,0
14		Pematang Pasir	4.008	108	57	24	22,2	5	8,8	24	100,0	5	100,0	5	100,0
15		Berundung	2.272	61	32	21	34,2	6	18,7	21	100,0	6	100,0	6	100,0
16		Sidoluhur	1.470	40	21	21	52,9	5	24,0	21	100,0	5	100,0	5	100,0
17		Wai Sidomukti	1.309	35	19	19	53,7	5	27,0	19	100,0	5	100,0	5	100,0
<b>JUMLAH (KAB/KOTA)</b>			<b>52.403</b>	<b>1.415</b>	<b>742</b>	<b>378</b>	<b>26,7</b>	<b>86</b>	<b>11,6</b>	<b>378</b>	<b>100,0</b>	<b>86</b>	<b>100,0</b>	<b>86</b>	<b>100,0</b>
<b>ANGKA KESAKITAN DIARE PER 1.000 PENDUDUK</b>				<b>270</b>	<b>843</b>										

Sumber: Program P2 Diare UPTD Puskesmas Rawat Inap Ketapang tahun 2022

Ket: - Jumlah kasus adalah seluruh kasus yang ada di wilayah kerja puskesmas tersebut termasuk kasus yang ditemukan di RS  
- Persentase perkiraan jumlah kasus diare yang datang ke fasyankes besarnya sesuai dengan perkiraan daerah, namun jika tidak tersedia maka menggunakan perkiraan 10% dari perkiraan jumlah penderita untuk semua umur dan 20% untuk balita

TABEL 62

**DETEKSI DINI HEPATITIS B PADA IBU HAMIL PERDESA DI PUSKESMAS RAWAT INAP KETAPANG  
KABUPATEN/KOTA LAMPUNG SELATAN  
TAHUN 2022**

NO	KECAMATAN	PUSKESMAS	JUMLAH IBU HAMIL	JUMLAH IBU HAMIL DIPERIKSA			% BUMIL DIPERIKSA	% BUMIL REAKTIF
				REAKTIF	NON REAKTIF	TOTAL		
1	2	3	4	5	6	7	8	9
1	Ketapang	Sumur	106	0	112	112	105,3	0
2		Ruguk	124	0	126	126	101,4	0
3		Tridarmayoga	20	0	24	24	121,0	0
4		Legundi	84	0	83	83	98,8	0
5		Ketapang	120	0	121	121	100,9	0
6		Bangun Rejo	60	0	63	63	105,8	0
7		Karang Sari	65	0	68	68	103,9	0
8		Sri Pendowo	62	1	60	61	98,4	2
9		Sumbernadi	17	1	16	17	97,3	6
10		Taman Sari	61	0	65	65	106,9	0
11		Kemukus	39	0	38	38	98,2	0
12		Lebung Nala	28	0	30	30	107,6	0
13		Sidoasih	48	0	49	49	102,4	0
14		Pematang Pasir	72	0	74	74	103,2	0
15		Berundung	42	0	50	50	117,8	0
16		Sidoluhur	26	0	26	26	101,0	0
17		Wai Sidomukti	23	0	30	30	132,5	0
<b>JUMLAH (KAB/KOTA)</b>			<b>997</b>	<b>2</b>	<b>1.035</b>	<b>1.037</b>	<b>104,1</b>	<b>0</b>

Sumber: Program P2 Hepatitis UPTD Puskesmas Rawat Inap Ketapang tahun 2022

TABEL 63

**JUMLAH BAYI YANG LAHIR DARI IBU REAKTIF HBsAg dan MENDAPATKAN HBIG DI PUSKESMAS RAWAT INAP KETAPANG  
KABUPATEN/KOTA LAMPUNG SELATAN  
TAHUN 2022**

NO	KECAMATAN	PUSKESMAS	JUMLAH BAYI YANG LAHIR DARI IBU HBsAg Reaktif	JUMLAH BAYI YANG LAHIR DARI IBU HBsAg REAKTIF MENDAPAT HBIG					
				< 24 Jam		≥ 24 Jam		TOTAL	
				JUMLAH	%	JUMLAH	%	JUMLAH	%
1	2	3	4	5	6	7	8	9	10
1	Ketapang	Sumur	1	1	100	0	0,0	1	100
2		Ruguk	0	0	#DIV/0!	0	#DIV/0!	0	#DIV/0!
3		Tridarmayoga	0	0	#DIV/0!	0	#DIV/0!	0	#DIV/0!
4		Legundi	1	1	100	0	0,0	1	100
5		Ketapang	0	0	#DIV/0!	0	#DIV/0!	0	#DIV/0!
6		Bangun Rejo	0	0	#DIV/0!	0	#DIV/0!	0	#DIV/0!
7		Karang Sari	0	0	#DIV/0!	0	#DIV/0!	0	#DIV/0!
8		Sri Pendowo	1	1	100	0	0,0	1	100
9		Sumbernadi	1	1	100	0	0,0	1	100
10		Taman Sari	0	0	#DIV/0!	0	#DIV/0!	0	#DIV/0!
11		Kemukus	0	0	#DIV/0!	0	#DIV/0!	0	#DIV/0!
12		Lebung Nala	0	0	#DIV/0!	0	#DIV/0!	0	#DIV/0!
13		Sidoasih	1	1	100	0	0,0	1	100
14		Pematang Pasir	0	0	#DIV/0!	0	#DIV/0!	0	#DIV/0!
15		Berundung	0	0	#DIV/0!	0	#DIV/0!	0	#DIV/0!
16		Sidoluhur	0	0	#DIV/0!	0	#DIV/0!	0	#DIV/0!
17		Wai Sidomukti	0	0	#DIV/0!	0	#DIV/0!	0	#DIV/0!
<b>JUMLAH (KAB/KOTA)</b>			<b>5</b>	<b>5</b>	<b>100</b>	<b>0</b>	<b>0,0</b>	<b>5</b>	<b>100</b>

Sumber: Program P2 Hepatitis UPTD Puskesmas Rawat Inap Ketapang tahun 2022

TABEL 64

**KASUS BARU KUSTA MENURUT JENIS KELAMIN DI PUSKESMAS RAWAT INAP KETAPANG  
KABUPATEN/KOTA LAMPUNG SELATAN  
TAHUN 2022**

NO	KECAMATAN	PUSKESMAS	KASUS BARU									
			PAUSI BASILER (PB)/ KUSTA KERING			MULTI BASILER (MB)/ KUSTA BASAH			PB + MB			
			L	P	L+P	L	P	L+P	L	P	L+P	
1	2	3	4	5	6	7	8	9	10	11	12	
1	Ketapang	Sumur	0	0	0	0	0	0	0	0	0	0
2		Ruguk	0	0	0	0	0	0	0	0	0	0
3		Tridarmayoga	0	0	0	0	0	0	0	0	0	0
4		Legundi	0	0	0	0	0	0	0	0	0	0
5		Ketapang	0	0	0	0	0	0	0	0	0	0
6		Bangun Rejo	0	0	0	0	0	0	0	0	0	0
7		Karang Sari	0	0	0	0	0	0	0	0	0	0
8		Sri Pendowo	0	0	0	0	0	0	0	0	0	0
9		Sumbernadi	0	0	0	0	0	0	0	0	0	0
10		Taman Sari	0	0	0	0	0	0	0	0	0	0
11		Kemukus	0	0	0	0	0	0	0	0	0	0
12		Lebung Nala	0	0	0	0	0	0	0	0	0	0
13		Sidoasih	0	0	0	0	0	0	0	0	0	0
14		Pematang Pasir	0	0	0	0	0	0	0	0	0	0
15		Berundung	0	0	0	0	0	0	0	0	0	0
16		Sidoluhur	0	0	0	0	0	0	0	0	0	0
17		Wai Sidomukti	0	0	0	0	0	0	0	0	0	0
<b>JUMLAH (KAB/KOTA)</b>			<b>0</b>	<b>0</b>	<b>0</b>	<b>0</b>	<b>0</b>	<b>0</b>	<b>0</b>	<b>0</b>	<b>0</b>	<b>0</b>
<b>PROPORSI JENIS KELAMIN</b>			<b>#DIV/0!</b>	<b>#DIV/0!</b>		<b>#DIV/0!</b>	<b>#DIV/0!</b>		<b>#DIV/0!</b>	<b>#DIV/0!</b>		
<b>ANGKA PENEMUAN KASUS BARU (NCDR/NEW CASE DETECTION RATE) PER 100.000 PENDUDUK</b>									<b>0,0</b>	<b>0,0</b>	<b>0,0</b>	

Sumber: Program P2 Kusta UPTD Puskesmas Rawat Inap Ketapang tahun 2022

TABEL 65

**KASUS BARU KUSTA CACAT TINGKAT 0, CACAT TINGKAT 2, PENDERITA KUSTA ANAK<15 TAHUN,  
DI PUSKESMAS RAWAT INAP KETAPANG  
KABUPATEN/KOTA LAMPUNG SELATAN  
TAHUN 2022**

NO	KECAMATAN	PUSKESMAS	KASUS BARU							
			PENDERITA KUSTA	CACAT TINGKAT 0		CACAT TINGKAT 2		PENDERITA KUSTA ANAK <15 TAHUN		PENDERITA KUSTA ANAK<15 TAHUN DENGAN CACAT TINGKAT 2
				JUMLAH	%	JUMLAH	%	JUMLAH	%	JUMLAH
1	2	3	4	5	6	7	8	9	10	11
1	Ketapang	Sumur	0	0	#DIV/0!	0	#DIV/0!	0	#DIV/0!	0
2		Ruguk	0	0	#DIV/0!	0	#DIV/0!	0	#DIV/0!	0
3		Tridarmayoga	0	0	#DIV/0!	0	#DIV/0!	0	#DIV/0!	0
4		Legundi	0	0	#DIV/0!	0	#DIV/0!	0	#DIV/0!	0
5		Ketapang	0	0	#DIV/0!	0	#DIV/0!	0	#DIV/0!	0
6		Bangun Rejo	0	0	#DIV/0!	0	#DIV/0!	0	#DIV/0!	0
7		Karang Sari	0	0	#DIV/0!	0	#DIV/0!	0	#DIV/0!	0
8		Sri Pendowo	0	0	#DIV/0!	0	#DIV/0!	0	#DIV/0!	0
9		Sumbernadi	0	0	#DIV/0!	0	#DIV/0!	0	#DIV/0!	0
10		Taman Sari	0	0	#DIV/0!	0	#DIV/0!	0	#DIV/0!	0
11		Kemukus	0	0	#DIV/0!	0	#DIV/0!	0	#DIV/0!	0
12		Lebung Nala	0	0	#DIV/0!	0	#DIV/0!	0	#DIV/0!	0
13		Sidoasih	0	0	#DIV/0!	0	#DIV/0!	0	#DIV/0!	0
14		Pematang Pasir	0	0	#DIV/0!	0	#DIV/0!	0	#DIV/0!	0
15		Berundung	0	0	#DIV/0!	0	#DIV/0!	0	#DIV/0!	0
16		Sidoluhur	0	0	#DIV/0!	0	#DIV/0!	0	#DIV/0!	0
17		Wai Sidomukti	0	0	#DIV/0!	0	#DIV/0!	0	#DIV/0!	0
<b>JUMLAH (KAB/KOTA)</b>			<b>0</b>	<b>0</b>	<b>#DIV/0!</b>	<b>0</b>	<b>#DIV/0!</b>	<b>0</b>	<b>#DIV/0!</b>	<b>0</b>
<b>ANGKA CACAT TINGKAT 2 PER 1.000.000 PENDUDUK</b>						<b>0,0</b>				

Sumber: Program P2 Kusta UPTD Puskesmas Rawat Inap Ketapang tahun 2022

TABEL 66

**JUMLAH KASUS TERDAFTAR DAN ANGKA PREVALENSI PENYAKIT KUSTA MENURUT TIPE/JENIS, USIA DI PUSKESMAS RAWAT INAP KETAPANG  
KABUPATEN/KOTA LAMPUNG SELATAN  
TAHUN 2022**

NO	KECAMATAN	PUSKESMAS	KASUS TERDAFTAR									
			PAUSI BASILER/KUSTA KERING			MULTI BASILER/KUSTA BASAH			JUMLAH			
			ANAK	DEWASA	TOTAL	ANAK	DEWASA	TOTAL	ANAK	DEWASA	TOTAL	
1	2	3	4	5	6	7	8	9	10	11	12	
1	Ketapang	Sumur			0			0	0	0	0	0
2		Ruguk			0			0	0	0	0	0
3		Tridarmayoga			0			0	0	0	0	0
4		Legundi			0			0	0	0	0	0
5		Ketapang			0			0	0	0	0	0
6		Bangun Rejo			0			0	0	0	0	0
7		Karang Sari			0			0	0	0	0	0
8		Sri Pendowo			0			0	0	0	0	0
9		Sumbernadi			0			0	0	0	0	0
10		Taman Sari			0			0	0	0	0	0
11		Kemukus			0			0	0	0	0	0
12		Lebung Nala			0			0	0	0	0	0
13		Sidoasih			0			0	0	0	0	0
14		Pematang Pasir			0			0	0	0	0	0
15		Berundung			0			0	0	0	0	0
16		Sidoluhur			0			0	0	0	0	0
17		Wai Sidomukti			0			1	1	0	1	1
<b>JUMLAH (KAB/KOTA)</b>			<b>0</b>	<b>0</b>	<b>0</b>	<b>0</b>	<b>1</b>	<b>1</b>	<b>0</b>	<b>1</b>	<b>1</b>	
<b>ANGKA PREVALENSI PER 10.000 PENDUDUK</b>												<b>0,2</b>

Sumber: Program P2 Kusta UPTD Puskesmas Rawat Inap Ketapang tahun 2022

TABEL 67

**PENDERITA KUSTA SELESAI BEROBAT (RELEASE FROM TREATMENT/RFT) MENURUT TIPE, KECAMATAN, DAN PUSKESMAS  
KABUPATEN/KOTA LAMPUNG SELATAN  
TAHUN 2022 2022**

NO	KECAMATAN	PUSKESMAS	KUSTA (PB)			KUSTA (MB)		
			TAHUN 2021	TAHUN 2020	RFT RATE PB (%)	TAHUN 2020	RFT RATE MB (%)	
1	2	3	JML PENDERITA BARU <sup>a</sup>	JML PENDERITA RFT	JML PENDERITA BARU <sup>b</sup>	JML PENDERITA RFT	JML PENDERITA RFT	9
1	Ketapang	Sumur			#DIV/0!			#DIV/0!
2		Ruguk			#DIV/0!			#DIV/0!
3		Tridarmayoga			#DIV/0!			#DIV/0!
4		Legundi			#DIV/0!			#DIV/0!
5		Ketapang			#DIV/0!			#DIV/0!
6		Bangun Rejo			#DIV/0!			#DIV/0!
7		Karang Sari			#DIV/0!			#DIV/0!
8		Sri Pendowo			#DIV/0!			#DIV/0!
9		Sumbernadi			#DIV/0!			#DIV/0!
10		Taman Sari			#DIV/0!			#DIV/0!
11		Kemukus			#DIV/0!			#DIV/0!
12		Lebung Nala			#DIV/0!			#DIV/0!
13		Sidoasih			#DIV/0!			#DIV/0!
14		Pematang Pasir			#DIV/0!			#DIV/0!
15		Berundung			#DIV/0!			#DIV/0!
16		Sidoluhur			#DIV/0!			#DIV/0!
17		Wai Sidomukti			#DIV/0!			#DIV/0!
<b>JUMLAH (KAB/KOTA)</b>			<b>0</b>	<b>0</b>	<b>#DIV/0!</b>	<b>0</b>	<b>0</b>	<b>#DIV/0!</b>

Sumber: Program P2 Kusta UPTD Puskesmas Rawat Inap Ketapang tahun 2022

Keterangan :

- a = Penderita kusta PB merupakan penderita pada kohort yang sama, yaitu diambil dari penderita baru yang masuk dalam kohort yang sama 1 tahun sebelumnya, misalnya: untuk mencari RFT rate tahun 2021, maka dapat dihitung dari penderita baru tahun 2020 yang menyelesaikan pengobatan tepat waktu
- b= Penderita kusta MB merupakan penderita pada kohort yang sama, yaitu diambil dari penderita baru yang masuk dalam kohort yang sama 2 tahun sebelumnya, misalnya: untuk mencari RFT rate tahun 2021, maka dapat dihitung dari penderita baru tahun 2019 yang menyelesaikan pengobatan tepat waktu

TABEL 68

**JUMLAH KASUS AFP (NON POLIO) MENURUT DESA DI PUSKESMAS RAWAT INAP KETAPANG  
KABUPATEN/KOTA LAMPUNG SELATAN  
TAHUN 2022**

<b>NO</b>	<b>KECAMATAN</b>	<b>PUSKESMAS</b>	<b>JUMLAH PENDUDUK &lt;15 TAHUN</b>	<b>JUMLAH KASUS AFP (NON POLIO)</b>
<b>1</b>	<b>2</b>	<b>3</b>	<b>4</b>	<b>5</b>
1	Ketapang	Sumur	1.366	1
2		Ruguk	1.602	0
3		Tridarmayoga	261	0
4		Legundi	1.084	0
5		Ketapang	1.737	0
6		Bangun Rejo	826	0
7		Karang Sari	862	0
8		Sri Pendowo	835	0
9		Sumbernadi	262	0
10		Taman Sari	737	0
11		Kemukus	512	0
12		Lebung Nala	357	0
13		Sidoasih	680	0
14		Pematang Pasir	1.028	0
15		Berundung	583	0
16		Sidoluhur	377	0
17		Wai Sidomukti	336	0
<b>JUMLAH (KAB/KOTA)</b>			<b>13.448</b>	<b>1</b>
<b>AFP RATE (NON POLIO) PER 100.000 PENDUDUK USIA &lt; 15 TAHUN</b>				<b>7,4</b>

Sumber: Program Surveillance UPTD Puskesmas Rawat Inap Ketapang Tahun 2022

Keterangan: Jumlah kasus adalah seluruh kasus yang ada di wilayah kerja puskesmas tersebut termasuk kasus yang ditemukan di RS

TABEL 69

**JUMLAH KASUS PENYAKIT YANG DAPAT DICEGAH DENGAN IMUNISASI (PD3I) MENURUT JENIS KELAMIN, KECAMATAN, DAN PUSKESMAS  
KABUPATEN/KOTA LAMPUNG SELATAN  
TAHUN 2022**

NO	KECAMATAN	PUSKESMAS	JUMLAH KASUS PD3I																		
			DIFTERI				PERTUSIS			TETANUS NEONATORUM				HEPATITIS B			SUSPEK CAMPAK				
			JUMLAH KASUS			MENINGGAL	L	P	L+P	JUMLAH KASUS			MENINGGAL	JUMLAH KASUS			L	P	L+P		
			L	P	L+P					L	P	L+P		L	P	L+P					
1	2	3	4	5	6	7	8	9	10	11	12	13	14	15	16	17	18	19	20		
1	Ketapang	Sumur	0	0	0	0	0	0	0	0	0	0	0	0	0	0	0	0	0	0	
2		Ruguk	0	0	0	0	0	0	0	0	0	0	0	0	0	0	0	0	0	0	0
3		Tridarmayoga	0	0	0	0	0	0	0	0	0	0	0	0	0	0	0	0	0	0	0
4		Legundi	0	0	0	0	0	0	0	0	0	0	0	0	0	0	0	0	0	0	0
5		Ketapang	0	0	0	0	0	0	0	0	0	0	0	0	0	0	0	0	0	0	0
6		Bangun Rejo	0	0	0	0	0	0	0	0	0	0	0	0	0	0	0	0	0	0	0
7		Karang Sari	0	0	0	0	0	0	0	0	0	0	0	0	0	0	0	0	0	0	0
8		Sri Pendowo	0	0	0	0	0	0	0	0	0	0	0	0	0	0	0	0	0	0	0
9		Sumbernadi	0	0	0	0	0	0	0	0	0	0	0	0	0	0	0	0	0	0	0
10		Taman Sari	0	0	0	0	0	0	0	0	0	0	0	0	0	0	0	0	0	0	0
11		Kemukus	0	0	0	0	0	0	0	0	0	0	0	0	0	0	0	0	0	0	0
12		Lebung Nala	0	0	0	0	0	0	0	0	0	0	0	0	0	0	0	0	0	0	0
13		Sidoasih	0	0	0	0	0	0	0	0	0	0	0	0	0	0	0	0	0	0	0
14		Pematang Pasir	0	0	0	0	0	0	0	0	0	0	0	0	0	0	0	0	0	0	0
15		Berundung	0	0	0	0	0	0	0	0	0	0	0	0	0	0	0	0	0	0	0
16		Sidoluhur	0	0	0	0	0	0	0	0	0	0	0	0	0	0	0	0	0	0	0
17		Wai Sidomukti	0	0	0	0	0	0	0	0	0	0	0	0	0	0	0	0	0	0	0
<b>JUMLAH (KAB/KOTA)</b>			<b>0</b>	<b>0</b>	<b>0</b>	<b>0</b>	<b>0</b>	<b>0</b>	<b>0</b>	<b>0</b>	<b>0</b>	<b>0</b>	<b>0</b>	<b>0</b>	<b>0</b>	<b>0</b>	<b>0</b>	<b>0</b>	<b>0</b>	<b>0</b>	
<b>CASE FATALITY RATE (%)</b>							<b>#DIV/0!</b>					<b>#DIV/0!</b>									
<b>INCIDENCE RATE SUSPEK CAMPAK</b>																<b>0,0</b>	<b>0,0</b>	<b>0,0</b>			

Sumber: Program Surveillance UPTD Puskesmas Rawat Inap Ketapang Tahun 2022

TABEL 70

**KEJADIAN LUAR BIASA (KLB) DI DESA/KELURAHAN YANG DITANGANI < 24 JAM  
KABUPATEN/KOTA LAMPUNG SELATAN  
TAHUN 2022**

NO	KECAMATAN	PUSKESMAS	KLB DI DESA/KELURAHAN		
			JUMLAH	DITANGANI <24 JAM	%
1	2	3	4	5	6
1	Ketapang	Sumur	0	0	#DIV/0!
2		Ruguk	0	0	#DIV/0!
3		Tridarmayoga	0	0	#DIV/0!
4		Legundi	0	0	#DIV/0!
5		Ketapang	0	0	#DIV/0!
6		Bangun Rejo	0	0	#DIV/0!
7		Karang Sari	0	0	#DIV/0!
8		Sri Pendowo	0	0	#DIV/0!
9		Sumbernadi	0	0	#DIV/0!
10		Taman Sari	0	0	#DIV/0!
11		Kemukus	0	0	#DIV/0!
12		Lebung Nala	0	0	#DIV/0!
13		Sidoasih	0	0	#DIV/0!
14		Pematang Pasir	0	0	#DIV/0!
15		Berundung	0	0	#DIV/0!
16		Sidoluhur	0	0	#DIV/0!
17		Wai Sidomukti	0	0	#DIV/0!
<b>JUMLAH (KAB/KOTA)</b>			<b>0</b>	<b>0</b>	<b>#DIV/0!</b>

Sumber: Program Surveillance UPTD Puskesmas Rawat Inap Ketapang Tahun 2022



TABEL 72

**KASUS DEMAM BERDARAH DENGUE (DBD) MENURUT JENIS KELAMIN DI PUSKESMAS RAWAT INAP KETAPANG  
KABUPATEN/KOTA LAMPUNG SELATAN  
TAHUN 2022**

NO	KECAMATAN	PUSKESMAS	DEMAM BERDARAH DENGUE (DBD)								
			JUMLAH KASUS			MENINGGAL			CFR (%)		
			L	P	L+P	L	P	L+P	L	P	L+P
1	2	3	4	5	6	7	8	9	10	11	12
1	Ketapang	Sumur	1	1	2	0	0	0	0,0	0,0	0,0
2		Ruguk	0	2	2	0	0	0	#DIV/0!	0,0	0,0
3		Tridarmayoga	0	0	0	0	0	0	#DIV/0!	#DIV/0!	#DIV/0!
4		Legundi	1	3	4	0	0	0	0,0	0,0	0,0
5		Ketapang	5	4	9	0	0	0	0,0	0,0	0,0
6		Bangun Rejo	1	1	2	0	0	0	0,0	0,0	0,0
7		Karang Sari	0	1	1	0	0	0	#DIV/0!	0,0	0,0
8		Sri Pendowo	1	1	2	0	0	0	0,0	0,0	0,0
9		Sumbernadi	0	0	0	0	0	0	#DIV/0!	#DIV/0!	#DIV/0!
10		Taman Sari	1	0	1	0	0	0	0,0	#DIV/0!	0,0
11		Kemukus	0	0	0	0	0	0	#DIV/0!	#DIV/0!	#DIV/0!
12		Lebung Nala	0	0	0	0	0	0	#DIV/0!	#DIV/0!	#DIV/0!
13		Sidoasih	1	0	1	0	0	0	0,0	#DIV/0!	0,0
14		Pematang Pasir	1	0	1	0	0	0	0,0	#DIV/0!	0,0
15		Berundung	1	0	1	0	0	0	0,0	#DIV/0!	0,0
16		Sidoluhur	0	1	1	0	0	0	#DIV/0!	0,0	0,0
17		Wai Sidomukti	0	0	0	0	0	0	#DIV/0!	#DIV/0!	#DIV/0!
<b>JUMLAH KASUS (KAB/KOTA)</b>			<b>13</b>	<b>14</b>	<b>27</b>	<b>0</b>	<b>0</b>	<b>0</b>	<b>0,0</b>	<b>0,0</b>	<b>0,0</b>
<b>ANGKA KESAKITAN DBD PER 100.000 PENDUDUK</b>			<b>51,5</b>								

Sumber: Program P2 DBD UPTD Puskesmas Rawat Inap Ketapang Tahun 2022

Keterangan: Jumlah kasus adalah seluruh kasus yang ada di wilayah kerja puskesmas tersebut termasuk kasus yang ditemukan di RS

TABEL 73

**KESAKITAN DAN KEMATIAN AKIBAT MALARIA MENURUT JENIS KELAMIN DI PUSKESMAS RAWAT INAP KETAPANG  
KABUPATEN/KOTA LAMPUNG SELATAN  
TAHUN 2022**

NO	KECAMATAN	PUSKESMAS	SUSPEK	MALARIA									MENINGGAL			CFR		
				KONFIRMASI LABORATORIUM			% KONFIRMASI LABORATORIUM	POSITIF			PENGOBATAN STANDAR	% PENGOBATAN STANDAR	L	P	L+P	L	P	L+P
				MIKROSKOPIS	RAPID DIAGNOSTIC TEST (RDT)	TOTAL		L	P	L+P								
1	2	3	4	5	6	7	8	9	10	11	12	13	14	15	16	17	18	19
1	Ketapang	Sumur	13	0	13	13	100,0	0	0	0	0	#DIV/0!	0	0	0	#DIV/0!	#DIV/0!	#DIV/0!
2		Ruguk	13	0	13	13	100,0	0	0	0	0	#DIV/0!	0	0	0	#DIV/0!	#DIV/0!	#DIV/0!
3		Tridarmayoga	4	0	4	4	100,0	0	0	0	0	#DIV/0!	0	0	0	#DIV/0!	#DIV/0!	#DIV/0!
4		Legundi	18	0	18	18	100,0	0	0	0	0	#DIV/0!	0	0	0	#DIV/0!	#DIV/0!	#DIV/0!
5		Ketapang	13	0	13	13	100,0	0	0	0	0	#DIV/0!	0	0	0	#DIV/0!	#DIV/0!	#DIV/0!
6		Bangun Rejo	2	0	2	2	100,0	0	0	0	0	#DIV/0!	0	0	0	#DIV/0!	#DIV/0!	#DIV/0!
7		Karang Sari	2	0	2	2	100,0	0	0	0	0	#DIV/0!	0	0	0	#DIV/0!	#DIV/0!	#DIV/0!
8		Sri Pendowo	3	0	3	3	100,0	0	0	0	0	#DIV/0!	0	0	0	#DIV/0!	#DIV/0!	#DIV/0!
9		Sumbernadi	14	0	14	14	100,0	0	0	0	0	#DIV/0!	0	0	0	#DIV/0!	#DIV/0!	#DIV/0!
10		Taman Sari	2	0	2	2	100,0	0	0	0	0	#DIV/0!	0	0	0	#DIV/0!	#DIV/0!	#DIV/0!
11		Kemukus	4	0	4	4	100,0	0	0	0	0	#DIV/0!	0	0	0	#DIV/0!	#DIV/0!	#DIV/0!
12		Lebung Nala	3	0	3	3	100,0	0	0	0	0	#DIV/0!	0	0	0	#DIV/0!	#DIV/0!	#DIV/0!
13		Sidoasih	10	0	10	10	100,0	0	0	0	0	#DIV/0!	0	0	0	#DIV/0!	#DIV/0!	#DIV/0!
14		Pematang Pasir	8	0	8	8	100,0	0	0	0	0	#DIV/0!	0	0	0	#DIV/0!	#DIV/0!	#DIV/0!
15		Berunding	2	0	2	2	100,0	0	0	0	0	#DIV/0!	0	0	0	#DIV/0!	#DIV/0!	#DIV/0!
16		Sidoluhur	1	0	1	1	100,0	0	0	0	0	#DIV/0!	0	0	0	#DIV/0!	#DIV/0!	#DIV/0!
17		Wai Sidomukti	4	0	4	4	100,0	0	0	0	0	#DIV/0!	0	0	0	#DIV/0!	#DIV/0!	#DIV/0!
<b>JUMLAH (KAB/KOTA)</b>			<b>116</b>	<b>0</b>	<b>116</b>	<b>116</b>	<b>100,0</b>	<b>0</b>	<b>0</b>	<b>0</b>	<b>0</b>	<b>#DIV/0!</b>	<b>0</b>	<b>0</b>	<b>0</b>	<b>#DIV/0!</b>	<b>#DIV/0!</b>	<b>#DIV/0!</b>
<b>ANGKA KESAKITAN (ANNUAL PARASITE INCIDENCE) PER 1.000 PENDUDUK</b>										<b>0,0</b>								

Sumber: Program P2 Malaria UPTD Puskesmas Rawat Inap Ketapang Tahun 2022

Ket: Jumlah kasus adalah seluruh kasus yang ada di wilayah kerja puskesmas tersebut termasuk kasus yang ditemukan di RS

TABEL 74

**PENDERITA KRONIS FILARIASIS MENURUT JENIS KELAMIN, KECAMATAN, DAN PUSKESMAS  
KABUPATEN/KOTA LAMPUNG SELATAN  
TAHUN 2022**

NO	KECAMATAN	PUSKESMAS	PENDERITA KRONIS FILARIASIS															
			KASUS KRONIS TAHUN SEBELUMNYA			KASUS KRONIS BARU DITEMUKAN			KASUS KRONIS PINDAH			KASUS KRONIS MENINGGAL			JUMLAH SELURUH KASUS KRONIS			
			L	P	L+P	L	P	L+P	L	P	L+P	L	P	L+P	L	P	L+P	
1	2	3	4	5	6	7	8	9	10	11	12	13	14	15	16	17	18	
1	Ketapang	Sumur	0	0	0	0	0	0	0	0	0	0	0	0	0	0	0	0
2		Ruguk	0	0	0	0	0	0	0	0	0	0	0	0	0	0	0	0
3		Tridarmayoga	0	0	0	0	0	0	0	0	0	0	0	0	0	0	0	0
4		Legundi	0	0	0	0	0	0	0	0	0	0	0	0	0	0	0	0
5		Ketapang	0	0	0	0	0	0	0	0	0	0	0	0	0	0	0	0
6		Bangun Rejo	0	0	0	0	0	0	0	0	0	0	0	0	0	0	0	0
7		Karang Sari	0	0	0	0	0	0	0	0	0	0	0	0	0	0	0	0
8		Sri Pendowo	0	0	0	0	0	0	0	0	0	0	0	0	0	0	0	0
9		Sumbernadi	0	0	0	0	0	0	0	0	0	0	0	0	0	0	0	0
10		Taman Sari	0	0	0	0	0	0	0	0	0	0	0	0	0	0	0	0
11		Kemukus	0	0	0	0	0	0	0	0	0	0	0	0	0	0	0	0
12		Lebung Nala	0	0	0	0	0	0	0	0	0	0	0	0	0	0	0	0
13		Sidoasih	0	0	0	0	0	0	0	0	0	0	0	0	0	0	0	0
14		Pematang Pasir	0	0	0	0	0	0	0	0	0	0	0	0	0	0	0	0
15		Berunding	0	0	0	0	0	0	0	0	0	0	0	0	0	0	0	0
16		Sidoluhur	0	0	0	0	0	0	0	0	0	0	0	0	0	0	0	0
17		Wai Sidomukti	0	0	0	0	0	0	0	0	0	0	0	0	0	0	0	0
<b>JUMLAH (KAB/KOTA)</b>			<b>0</b>	<b>0</b>	<b>0</b>	<b>0</b>	<b>0</b>	<b>0</b>	<b>0</b>	<b>0</b>	<b>0</b>	<b>0</b>	<b>0</b>	<b>0</b>	<b>0</b>	<b>0</b>	<b>0</b>	

Sumber: Program P2

Keterangan : Jumlah kasus adalah seluruh kasus yang ada di wilayah kerja puskesmas tersebut termasuk kasus yang ditemukan di RS

TABEL 75

**PELAYANAN KESEHATAN PENDERITA HIPERTENSI MENURUT JENIS KELAMIN DI PUSKESMAS RAWAT INAP KETAPANG  
KABUPATEN/KOTA LAMPUNG SELATAN  
TAHUN 2022**

NO	KECAMATAN	PUSKESMAS	JUMLAH ESTIMASI PENDERITA HIPERTENSI BERUSIA ≥ 15 TAHUN			MENDAPAT PELAYANAN KESEHATAN					
						LAKI-LAKI		PEREMPUAN		LAKI-LAKI + PEREMPUAN	
			LAKI-LAKI	PEREMPUAN	LAKI-LAKI + PEREMPUAN	JUMLAH	%	JUMLAH	%	JUMLAH	%
1	2	3	4	5	6	7	8	9	10	11	12
1	Ketapang	Sumur	478	504	981	456	95,5	541	107,4	997	101,6
2		Ruguk	563	588	1.151	461	81,9	571	97,1	1.032	89,7
3		Tridarmayoga	94	94	188	163	173,9	147	156,5	310	165,2
4		Legundi	381	398	778	299	78,5	285	71,7	584	75,0
5		Ketapang	680	568	1.248	570	83,8	500	88,0	1.070	85,7
6		Bangun Rejo	312	282	594	296	94,9	247	87,6	543	91,4
7		Karang Sari	309	310	619	356	115,1	376	121,3	732	118,2
8		Sri Pendowo	307	293	600	292	95,2	302	102,9	594	99,0
9		Sumbernadi	106	83	188	107	101,2	133	160,8	240	127,4
10		Taman Sari	242	288	529	247	102,2	271	94,1	518	97,8
11		Kemukus	185	183	368	161	87,3	209	114,0	370	100,6
12		Lebung Nala	125	132	257	112	89,8	146	110,6	258	100,5
13		Sidoasih	262	227	489	236	90,1	256	112,9	492	100,7
14		Pematang Pasir	400	339	739	405	101,3	378	111,4	783	106,0
15		Berundung	218	201	419	208	95,5	230	114,5	438	104,6
16		Sidoluhur	149	122	271	134	89,8	154	126,4	288	106,3
17		Wai Sidomukti	134	107	241	173	128,9	167	155,8	340	140,8
<b>JUMLAH (KAB/KOTA)</b>			<b>4.942</b>	<b>4.718</b>	<b>9.661</b>	<b>4.676</b>	<b>94,6</b>	<b>4.913</b>	<b>104,1</b>	<b>9.589</b>	<b>99,3</b>

Sumber: Program PTM Hipertensi UPTD Puskesmas Rawat Inap Ketapang Tahun 2022

TABEL 76

**PELAYANAN KESEHATAN PENDERITA DIABETES MELITUS (DM) DI PUSKESMAS RAWAT INAP KETAPANG  
KABUPATEN/KOTA LAMPUNG SELATAN  
TAHUN 2022**

NO	KECAMATAN	PUSKESMAS	JUMLAH PENDERITA DM	PENDERITA DM YANG MENDAPATKAN PELAYANAN KESEHATAN SESUAI STANDAR	
				JUMLAH	%
1	2	3	4	5	6
1	Ketapang	Sumur	39	39	100,0
2		Ruguk	52	52	100,0
3		Tridarmayoga	21	21	100,0
4		Legundi	26	26	100,0
5		Ketapang	36	36	100,0
6		Bangun Rejo	37	37	100,0
7		Karang Sari	21	21	100,0
8		Sri Pendowo	36	36	100,0
9		Sumbernadi	12	12	100,0
10		Taman Sari	22	22	100,0
11		Kemukus	16	16	100,0
12		Lebung Nala	13	13	100,0
13		Sidoasih	22	22	100,0
14		Pematang Pasir	24	24	100,0
15		Berunding	16	16	100,0
16		Sidoluhur	15	15	100,0
17		Wai Sidomukti	21	21	100,0
<b>JUMLAH (KAB/KOTA)</b>			<b>429</b>	<b>429</b>	<b>100,0</b>

Sumber: Program PTM Diabetesmelitus UPTD Puskesmas Rawat Inap Ketapang Tahun 2022

TABEL 77

**CAKUPAN DETEKSI DINI KANKER LEHER RAHIM DENGAN METODE IVA DAN KANKER PAYUDARA DENGAN PEMERIKSAAN KLINIS (SADANIS)  
DI PUSKESMAS RAWAT INAP KETAPANG  
KABUPATEN/KOTA LAMPUNG SELATAN  
TAHUN 2022**

NO	KECAMATAN	PUSKESMAS	PUSKESMAS MELAKSANAKAN KEGIATAN DETEKSI DINI IVA & SADANIS*	PEREMPUAN USIA 30-60 TAHUN	PEMERIKSAAN IVA		PEMERIKSAAN SADANIS		IVA POSITIF		CURIGA KANKER LEHER RAHIM		KRIOTERAPI		IVA POSITIF DAN CURIGA KANKER LEHER RAHIM DIRUJUK		TUMOR/BENJOLAN		CURIGA KANKER PAYUDARA		TUMOR DAN CURIGA KANKER PAYUDARA DIRUJUK	
					JUMLAH	%	JUMLAH	%	JUMLAH	%	JUMLAH	%	JUMLAH	%	JUMLAH	%	JUMLAH	%	JUMLAH	%	JUMLAH	%
1	Ketapang	Sumur	1	821	77	9,4	77	9,4	0	0,0	0	0,0	0	0	0	0,0	0	0,0	0	0,0	0	0,0
2		Ruuk	1	958	91	9,5	91	9,5	0	0,0	0	0,0	0	0	0	0,0	0	0,0	0	0,0	0	0,0
3		Tridamayoga	1	153	45	29,4	45	29,4	0	0,0	0	0,0	0	0	0	0,0	0	0,0	0	0,0	0	0,0
4		Legundi	1	648	69	10,6	69	10,6	0	0,0	0	0,0	0	0	0	0,0	0	0,0	0	0,0	0	0,0
5		Ketapang	1	926	86	9,3	86	9,3	0	0,0	0	0,0	0	0	0	0,0	0	0,0	0	0,0	0	0,0
6		Bangun Rejo	1	460	39	8,5	39	8,5	0	0,0	0	0,0	0	0	0	0,0	0	0,0	0	0,0	0	0,0
7		Karang Sari	1	505	54	10,7	54	10,7	0	0,0	0	0,0	0	0	0	0,0	0	0,0	0	0,0	0	0,0
8		Sri Pendowo	1	478	41	8,6	41	8,6	0	0,0	0	0,0	0	0	0	0,0	0	0,0	0	0,0	0	0,0
9		Sumbernadi	1	135	22	16,3	22	16,3	0	0,0	0	0,0	0	0	0	0,0	0	0,0	0	0,0	0	0,0
10		Taman Sari	1	469	55	11,7	55	11,7	0	0,0	0	0,0	0	0	0	0,0	0	0,0	0	0,0	0	0,0
11		Kernikus	1	299	31	10,4	31	10,4	0	0,0	0	0,0	0	0	0	0,0	0	0,0	0	0,0	0	0,0
12		Lebung Nala	1	215	44	20,5	44	20,5	0	0,0	0	0,0	0	0	0	0,0	0	0,0	0	0,0	0	0,0
13		Sidosasih	1	369	39	10,6	39	10,6	0	0,0	0	0,0	0	0	0	0,0	0	0,0	0	0,0	0	0,0
14		Pernatang Pasir	1	553	52	9,4	52	9,4	0	0,0	0	0,0	0	0	0	0,0	0	0,0	0	0,0	0	0,0
15		Berundung	1	327	43	13,1	43	13,1	0	0,0	0	0,0	0	0	0	0,0	0	0,0	0	0,0	0	0,0
16		Sidoluhur	1	199	33	16,6	33	16,6	0	0,0	0	0,0	0	0	0	0,0	0	0,0	0	0,0	0	0,0
17		Wai Sidomukti	1	175	43	24,6	43	24,6	0	0,0	0	0,0	0	0	0	0,0	0	0,0	0	0,0	0	0,0
<b>JUMLAH (KAB/KOTA)</b>			<b>0</b>	<b>7.690</b>	<b>864</b>	<b>11,2</b>	<b>864</b>	<b>0,1</b>	<b>0</b>	<b>0,0</b>	<b>0</b>	<b>0,0</b>	<b>0</b>	<b>0</b>	<b>0</b>	<b>0,0</b>	<b>0</b>	<b>0,0</b>	<b>0</b>	<b>0,0</b>	<b>0</b>	<b>0,0</b>

Sumber: Program PTM IVA UPTD Puskesmas Rawat Inap Ketapang Tahun 2022

Keterangan: IVA: Inspeksi Visual dengan Asam asetat

\* diisi dengan checklist (v)

TABEL 78

**PELAYANAN KESEHATAN ORANG DENGAN GANGGUAN JIWA (ODGJ) BERAT MENURUT DESA DI PUSKESMAS RAWAT INAP KETAPANG  
KABUPATEN/KOTA LAMPUNG SELATAN  
TAHUN 2022**

NO	KECAMATAN	PUSKESMAS	SASARAN ODGJ BERAT	PELAYANAN KESEHATAN ODGJ BERAT										MENDAPAT PELAYANAN KESEHATAN	
				SKIZOFRENIA			PSIKOTIK AKUT			TOTAL			JUMLAH	%	
				0-14 th	15 - 59 th	≥ 60 th	0-14 th	15 - 59 th	≥ 60 th	0-14 th	15 - 59 th	≥ 60 th			
1	Ketapang	Sumur	9	0	10	0	0	0	0	0	0	10	0	10	110,3
2		Ruguk	9	0	7	0	0	0	0	0	0	7	0	7	77,8
3		Tridarmayoga	3	0	6	0	0	0	0	0	0	6	0	6	209,4
4		Legundi	8	0	4	0	0	0	0	0	0	4	0	4	52,1
5		Ketapang	11	0	16	0	0	0	0	0	0	16	0	16	142,1
6		Bangun Rejo	6	0	3	0	0	0	0	0	0	3	0	3	53,5
7		Karang Sari	6	0	6	0	0	0	0	0	0	6	0	6	104,8
8		Sri Pendowo	6	0	3	0	0	0	0	0	0	3	0	3	54,1
9		Sumbernadi	2	0	3	0	0	0	0	0	0	3	0	3	172,3
10		Taman Sari	5	0	9	0	0	0	0	0	0	9	0	9	183,9
11		Kemukus	4	0	3	0	0	0	0	0	0	3	0	3	81,1
12		Lebung Nala	2	0	5	0	0	0	0	0	0	5	0	5	210,8
13		Sidoasih	4	0	4	0	0	0	0	0	0	4	0	4	97,6
14		Pematang Pasir	7	0	11	0	0	0	0	0	0	11	0	11	161,1
15		Berundung	4	0	4	0	0	0	0	0	0	4	0	4	103,3
16		Sidoluhur	2	0	3	0	0	0	0	0	0	3	0	3	140,9
17		Wai Sidomukti	2	0	4	0	0	0	0	0	0	4	0	4	179,3
<b>JUMLAH (KAB/KOTA)</b>			<b>89</b>	<b>0</b>	<b>101</b>	<b>0</b>	<b>0</b>	<b>0</b>	<b>0</b>	<b>0</b>	<b>0</b>	<b>101</b>	<b>0</b>	<b>101</b>	<b>114,0</b>

Sumber: Program PTM Kesehatan Jiwa UPTD Puskesmas Rawat Inap Ketapang Tahun 2022

TABEL 79

**PERSENTASE SARANA AIR MINUM YANG DIAWASI/DIPERIKSA KUALITAS AIR MINUMNYA SESUAI STANDAR  
KABUPATEN/KOTA LAMPUNG SELATAN  
TAHUN 2022 2022**

NO	KECAMATAN	PUSKESMAS	JUMLAH DESA/ KELURAHAN	JUMLAH SARANA AIR MINUM	SARANA AIR MINUM YANG DIAWASI/ DIPERIKSA KUALITAS AIR MINUMNYA SESUAI STANDAR (AMAN)	
					JUMLAH	%
1	2	3	4	5	6	7
1	Ketapang	Sumur	1	1	1	100
2		Ruguk	1	1	1	100
3		Tridarmayoga	1	0	0	#DIV/0!
4		Legundi	1	1	1	100
5		Ketapang	1	0	0	#DIV/0!
6		Bangun Rejo	1	1	1	100
7		Karang Sari	1	0	0	#DIV/0!
8		Sri Pendowo	1	4	3	75
9		Sumbernadi	1	0	0	#DIV/0!
10		Taman Sari	1	2	1	50
11		Kemukus	1	0	0	#DIV/0!
12		Lebung Nala	1	0	0	#DIV/0!
13		Sidoasih	1	1	1	100
14		Pematang Pasir	1	1	1	100
15		Berundung	1	0	0	#DIV/0!
16		Sidoluhur	1	0	0	#DIV/0!
17		Wai Sidomukti	1	1	1	100
<b>JUMLAH (KAB/KOTA)</b>			17	13	11	84,61538462

Sumber: Program Kesehatan Lingkungan UPTD Puskesmas Rawat Inap Ketapang Tahun 2022

TABEL 80

**JUMLAH KEPALA KELUARGA DENGAN AKSES TERHADAP FASILITAS SANITASI YANG AMAN (JAMBAN SEHAT) MENURUT DESA DI PUSKESMAS RAWAT INAP KETAPANG  
KABUPATEN/KOTA LAMPUNG SELATAN  
TAHUN 2022**

NO	KECAMATAN	PUSKESMAS	JUMLAH KK	JUMLAH KK PENGGUNA						KK SBS		KK DENGAN AKSES TERHADAP FASILITAS SANITASI YANG LAYAK		PERSENTASE KK DENGAN AKSES TERHADAP FASILITAS SANITASI YANG AMAN
				AKSES SANITASI AMAN	AKSES SANITASI LAYAK SENDIRI	AKSES LAYAK BERSAMA	AKSES BELUM LAYAK	BABS TERTUTUP	BABS TERBUKA	JUMLAH	%	JUMLAH	%	
1	2	3	4	5	6	7	8	9	10	11	12	13	14	15
1	Ketapang	Sumur	1350		1133	112	0	0	0	1245	92	1245	92	0
2		Ruguk	1132		989	113	0	0	0	1102	97	1102	97	0
3		Tridarmayoga	365		346	33	0	0	0	379	104	379	104	0
4		Legundi	865		863	110	0	0	0	973	112	973	112	0
5		Ketapang	1312		1091	120	0	0	0	1211	92	1211	92	0
6		Bangun Rejo	748		741	40	0	0	0	781	104	781	104	0
7		Karang Sari	1035		998	55	0	0	0	1053	102	1053	102	0
8		Sri Pendowo	610		600	26	0	0	0	626	103	626	103	0
9		Sumbernadi	296		296	45	0	0	0	335	113	335	113	0
10		Taman Sari	520		512	44	0	0	0	556	107	556	107	0
11		Kemukus	565		565	50	0	0	0	615	109	615	109	0
12		Lebung Nala	306		304	32	0	0	0	336	110	336	110	0
13		Sidoasih	388		370	44	0	0	0	414	107	414	107	0
14		Pematang Pasir	1201		1020	48	0	0	0	1068	89	1068	89	0
15		Berundung	554		521	34	0	0	0	555	100	555	100	0
16		Sidoluhur	419		398	24	0	0	0	422	101	422	101	0
17		Wai Sidomukti	439		412	22	0	0	0	434	99	434	99	0
<b>JUMLAH (KAB/KOTA)</b>			<b>12105</b>	<b>0</b>	<b>11153</b>	<b>952</b>	<b>0</b>	<b>0</b>	<b>0</b>	<b>12105</b>	<b>100</b>	<b>12105</b>	<b>100</b>	<b>0</b>

Sumber: Program Kesehatan Lingkungan UPTD Puskesmas Rawat Inap Ketapang Tahun 2022

Keterangan : KK = Kepala Keluarga, SBS = Stop Buang Air Besar Sembarangan

TABEL 81

**SANITASI TOTAL BERBASIS MASYARAKAT DAN RUMAH SEHAT MENURUT DESA DI PUSKESMAS RAWAT INAP KETAPANG  
KABUPATEN/KOTA LAMPUNG SELATAN  
TAHUN 2022**

NO	KECAMATAN	PUSKESMAS	JUMLAH DESA/ KELURAHAN	JUMLAH KK	SANITASI TOTAL BERBASIS MASYARAKAT (STBM)															
					DESA/KELURAHAN STOP BABS (SBS)		KK CUCI TANGAN PAKAI SABUN (CTPS)		KK PENGELOLAAN AIR MINUM DAN MAKANAN RUMAH TANGGA (PAMMRT)		KK PENGELOLAAN SAMPAH RUMAH TANGGA (PSRT)		KK PENGELOLAAN LIMBAH CAIR RUMAH TANGGA (PLCRT)		DESA/KELURAHAN 5 PILAR STBM		KK PENGELOLAAN KUALITAS UDARA DALAM RUMAH TANGGA (PKURT)		KK AKSES RUMAH SEHAT	
					JUMLAH	%	JUMLAH	%	JUMLAH	%	JUMLAH	%	JUMLAH	%	JUMLAH	%	JUMLAH	%	JUMLAH	%
1	Ketapang	Sumur	1	1350	1	100	365	27,0	245	18,1	165,0	12,2	98,0	7,3	0,0	0,0	0,0	0,0	98,0	7,3
2		Ruguk	1	1132	1	100	317	28,0	332	29,3	155,0	13,7	87,0	7,7	0,0	0,0	0,0	0,0	87,0	7,7
3		Tridarmayoga	1	365	1	100	212	58,1	198	54,2	75,0	20,5	45,0	12,3	0,0	0,0	0,0	0,0	45,0	12,3
4		Legundi	1	865	1	100	852	98,5	788	91,1	93,0	10,8	76,0	8,8	0,0	0,0	0,0	0,0	76,0	8,8
5		Ketapang	1	1312	1	100	321	24,5	312	23,8	135,0	10,3	55,0	4,2	0,0	0,0	0,0	0,0	55,0	4,2
6		Bangun Rejo	1	748	1	100	739	98,8	675	90,2	150,0	20,1	45,0	6,0	0,0	0,0	0,0	0,0	45,0	6,0
7		Karang Sari	1	1035	1	100	258	24,9	125	12,1	110,0	10,6	70,0	6,8	0,0	0,0	0,0	0,0	70,0	6,8
8		Sri Pendowo	1	610	1	100	225	36,9	98	16,1	150,0	24,6	32,0	5,2	0,0	0,0	0,0	0,0	32,0	5,2
9		Sumbernadi	1	296	1	100	98	33,1	55	18,6	90,0	30,4	23,0	7,8	0,0	0,0	0,0	0,0	23,0	7,8
10		Taman Sari	1	520	1	100	520	100,0	342	65,8	85,0	16,3	43,0	8,3	0,0	0,0	0,0	0,0	43,0	8,3
11		Kemukus	1	565	1	100	565	100,0	513	90,8	175,0	31,0	65,0	11,5	0,0	0,0	0,0	0,0	65,0	11,5
12		Lebung Nala	1	306	1	100	305	99,7	231	75,5	85,0	27,8	85,0	27,8	0,0	0,0	0,0	0,0	85,0	27,8
13		Sidoasih	1	388	1	100	388	100,0	386	99,5	300,0	77,3	90,0	23,2	0,0	0,0	0,0	0,0	90,0	23,2
14		Pematang Pasir	1	1201	1	100	321	26,7	432	36,0	65,0	5,4	65,0	5,4	0,0	0,0	0,0	0,0	65,0	5,4
15		Berunding	1	554	1	100	550	99,3	678	122,4	55,0	9,9	40,0	7,2	0,0	0,0	0,0	0,0	40,0	7,2
16		Sidoluhur	1	419	1	100	167	39,9	223	53,2	90,0	21,5	90,0	21,5	0,0	0,0	0,0	0,0	90,0	21,5
17		Wai Sidomukti	1	439	1	100	176	40,1	214	48,7	80,0	18,2	80,0	18,2	0,0	0,0	0,0	0,0	80,0	18,2
<b>JUMLAH (KAB/KOTA)</b>			<b>17</b>	<b>12105</b>	<b>17</b>	<b>100</b>	<b>6379</b>	<b>52,7</b>	<b>5847,0</b>	<b>48,3</b>	<b>2058,0</b>	<b>17,0</b>	<b>1089,0</b>	<b>9,0</b>	<b>0,0</b>	<b>0,0</b>	<b>0,0</b>	<b>0,0</b>	<b>1089,0</b>	<b>9,0</b>

Sumber: Program Kesehatan Lingkungan UPTD Puskesmas Rawat Inap Ketapang Tahun 2022

\* SBS (Stop Buang Air Besar Sembarangan)

TABEL 82

**PERSENTASE TEMPAT DAN FASILITAS UMUM(TFU) YANG DILAKUKAN PENGAWASAN SESUAI STANDAR MENURUT DESA DI PUSKESMAS RAWAT INAP KETAPANG  
KABUPATEN/KOTA LAMPUNG SELATAN  
TAHUN 2022**

NO	KECAMATAN	PUSKESMAS	TFU TERDAFTAR						TFU YANG DILAKUKAN PENGAWASAN SESUAI STANDAR (IKL)									
			SEKOLAH		PUSKESMAS	PASAR	TOTAL	SARANA PENDIDIKAN				PUSKESMAS		PASAR		TOTAL		
			SD/MI	SMP/MTs				SD/MI		SMP/MTs		Σ	%	Σ	%	Σ	%	Σ
					Σ	%	Σ	%	Σ	%	Σ							
1	2	3	4	5	6	7	8	9	10	11	12	13	14	15	16	17	18	
1	Ketapang	Sumur	5	1	0	0	6	2	40,0	1	100	0	#DIV/0!		#DIV/0!	3	50	
2		Ruguk	4	1	0	0	5	3	75,0	1	100	0	#DIV/0!		#DIV/0!	4	80	
3		Tridarmayoga	1	1	0	1	3	1	100,0	1	100	0	#DIV/0!	1	100	3	100	
4		Legundi	2	0	0	0	2	2	100,0		#DIV/0!	0	#DIV/0!		#DIV/0!	2	100	
5		Ketapang	3	1	0	0	4	1	33,3	1	100	0	#DIV/0!		#DIV/0!	2	50	
6		Bangun Rejo	2	0	0	0	2	2	100,0		#DIV/0!	0	#DIV/0!		#DIV/0!	2	100	
7		Karang Sari	2	1	0	0	3	2	100,0	1	100	0	#DIV/0!		#DIV/0!	3	100	
8		Sri Pendowo	2	1	1	1	5	2	100,0	1	100	1	100,0	1	100	5	100	
9		Sumbernadi	1	0	0	0	1	1	100,0		#DIV/0!	0	#DIV/0!		#DIV/0!	1	100	
10		Taman Sari	2	0	0	0	2	2	100,0		#DIV/0!	0	#DIV/0!		#DIV/0!	2	100	
11		Kemukus	1	0	0	0	1	1	100,0		#DIV/0!	0	#DIV/0!		#DIV/0!	1	100	
12		Lebung Nala	1	1	0	0	2	1	100,0	1	100	0	#DIV/0!		#DIV/0!	2	100	
13		Sidoasih	1	1	0	1	3	1	100,0	1	100	0	#DIV/0!	1	100	3	100	
14		Pematang Pasir	3	1	0	0	4	2	66,7	1	100	0	#DIV/0!		#DIV/0!	3	75	
15		Berundung	1	0	0	0	1	1	100,0		#DIV/0!	0	#DIV/0!		#DIV/0!	1	100	
16		Sidoluhur	1	1	0	0	2	1	100,0	-	0	0	#DIV/0!		#DIV/0!	1	50	
17		Wai Sidomukti	2	0	0	0	2	2	100,0		#DIV/0!	0	#DIV/0!		#DIV/0!	2	100	
<b>JUMLAH (KAB/KOTA)</b>			<b>34</b>	<b>10</b>	<b>1</b>	<b>3</b>	<b>48</b>	<b>27</b>	<b>79,4</b>	<b>9</b>	<b>90</b>	<b>1</b>	<b>100,0</b>	<b>3</b>	<b>100</b>	<b>40</b>	<b>83,3333</b>	

Sumber: Program Kesehatan Lingkungan UPTD Puskesmas Rawat Inap Ketapang Tahun 2022

TABEL 83

**PERSENTASE TEMPAT PENGELOLAAN PANGAN (TPP) YANG MEMENUHI SYARAT KESEHATAN MENURUT DESA DI PUSKESMAS RAWAT INAP KETAPANG  
KABUPATEN/KOTA LAMPUNG SELATAN  
TAHUN 2022**

NO	KECAMATAN	PUSKESMAS	JASA BOGA			RESTORAN			TPP TERTENTU			DEPOT AIR MINUM			RUMAH MAKAN			KELOMPOK GERAI PANGAN JAJANAN			SENTRA PANGAN JAJANAN/KANTIN		
			TERDAFTAR	LAIK HSP		TERDAFTAR	LAIK HSP		TERDAFTAR	LAIK HSP		TERDAFTAR	LAIK HSP		TERDAFTAR	LAIK HSP		TERDAFTAR	LAIK HSP		TERDAFTAR	LAIK HSP	
				JUMLAH	%		JUMLAH	%		JUMLAH	%		JUMLAH	%		JUMLAH	%		JUMLAH	%		JUMLAH	%
1	2	3	4	5	6	7	8	9	10	11	12	13	14	15	16	17	18	19	20	21	22	23	24
1	Ketapang	Sumur	1	1	100	0	0	#DIV/0!	2	1	50	2	2	100	2	1	50	5	5	100	0	0	#DIV/0!
2		Ruguk	0	0	#DIV/0!	0	0	#DIV/0!	2	2	100	2	2	100	2	2	100	4	4	100	0	0	#DIV/0!
3		Tridarmayoga	0	0	#DIV/0!	0	0	#DIV/0!	0	0	#DIV/0!	0	0	#DIV/0!	0	0	#DIV/0!	1	1	100	0	0	#DIV/0!
4		Legundi	0	0	#DIV/0!	0	0	#DIV/0!	2	2	100	2	2	100	2	2	100	9	9	100	0	0	#DIV/0!
5		Ketapang	0	0	#DIV/0!	0	0	#DIV/0!	0	0	#DIV/0!	0	0	#DIV/0!	2	2	100	11	11	100	0	0	#DIV/0!
6		Bangun Rejo	0	0	#DIV/0!	0	0	#DIV/0!	2	2	100	3	3	100	4	4	100	9	9	100	0	0	#DIV/0!
7		Karang Sari	0	0	#DIV/0!	0	0	#DIV/0!	0	0	#DIV/0!	0	0	#DIV/0!	0	0	#DIV/0!	4	4	100	0	0	#DIV/0!
8		Sri Pendowo	12	12	100	0	0	#DIV/0!	3	3	100	4	4	100	4	4	100	10	10	100	1	1	100
9		Sumbemadi	4	4	100	0	0	#DIV/0!	0	0	#DIV/0!	0	0	#DIV/0!	0	0	#DIV/0!	1	1	100	0	0	#DIV/0!
10		Taman Sari	1	1	100	0	0	#DIV/0!	2	2	100	3	2	66,6667	2	2	100	8	8	100	0	0	#DIV/0!
11		Kemukus	0	0	#DIV/0!	0	0	#DIV/0!	0	0	#DIV/0!	0	0	#DIV/0!	0	0	#DIV/0!	8	8	100	0	0	#DIV/0!
12		Lebung Nala	2	2	100	0	0	#DIV/0!	0	0	#DIV/0!	0	0	#DIV/0!	0	0	#DIV/0!	2	2	100	0	0	#DIV/0!
13		Sidoasih	14	12	85,714286	0	0	#DIV/0!	1	1	100	1	1	100	2	2	100	2	2	100	0	0	#DIV/0!
14		Pematang Pasir	4	0	0	0	0	#DIV/0!	3	3	100	3	3	100	4	3	75	6	6	100	0	0	#DIV/0!
15		Berundung	0	0	#DIV/0!	0	0	#DIV/0!	0	0	#DIV/0!	0	0	#DIV/0!	0	0	#DIV/0!	2	2	100	0	0	#DIV/0!
16		Sidoluhur	3	3	100	0	0	#DIV/0!	0	0	#DIV/0!	0	0	#DIV/0!	0	0	#DIV/0!	1	1	100	0	0	#DIV/0!
17		Wai Sidomukti	2	2	100	0	0	#DIV/0!	1	1	100	1	1	100	0	0	#DIV/0!	1	1	100	0	0	#DIV/0!
<b>JUMLAH (KAB/KOTA)</b>			<b>43</b>	<b>37</b>	<b>86,046512</b>	<b>0</b>	<b>0</b>	<b>#DIV/0!</b>	<b>18</b>	<b>17</b>	<b>94,444</b>	<b>21</b>	<b>20</b>	<b>95,2381</b>	<b>20</b>	<b>16</b>	<b>80</b>	<b>84</b>	<b>84</b>	<b>100</b>	<b>1</b>	<b>1</b>	<b>100</b>

Sumber: Program Kesehatan Lingkungan UPTD Puskesmas Rawat Inap Ketapang Tahun 2022

TABEL 84

**KASUS COVID-19 MENURUT MENURUT DESA DI PUSKESMAS RAWAT INAP KETAPANG  
KABUPATEN/KOTA LAMPUNG SELATAN  
TAHUN 2022**

NO	KECAMATAN	PUSKESMAS	KASUS KONFIRMASI	SEMBUH	MENINGGAL	ANGKA KESEMBUHAN (RR)	ANGKA KEMATIAN (CFR)
1	2	3	4	5	6	7	8
1	Ketapang	Sumur	8	8	0	100	0
2		Ruguk	7	7	0	100	0
3		Tridarmayoga	8	8	0	100	0
4		Legundi	8	8	0	100	0
5		Ketapang	7	6	1	85,71428571	14,28571429
6		Bangun Rejo	7	7	0	100	0
7		Karang Sari	5	5	0	100	0
8		Sri Pendowo	6	6	0	100	0
9		Sumbernadi	4	4	0	100	0
10		Taman Sari	6	6	0	100	0
11		Kemukus	4	4	0	100	0
12		Lebung Nala	3	3	0	100	0
13		Sidoasih	8	8	0	100	0
14		Pematang Pasir	6	6	0	100	0
15		Berundung	4	4	0	100	0
16		Sidoluhur	3	3	0	100	0
17		Wai Sidomukti	4	4	0	100	0
<b>TOTAL KAB/KOTA</b>			<b>98</b>	<b>97</b>	<b>1</b>	<b>98,97959184</b>	<b>1,020408163</b>

Sumber : Program Surveillance UPTD Puskesmas Rawat Inap Ketapang Tahun 2022

TABEL 85

**KASUS COVID-19 BERDASARKAN JENIS KELAMIN DAN KELOMPOK UMUR MENURUT DESA DI PUSKESMAS RAWAT INAP KETAPANG  
KABUPATEN/KOTA LAMPUNG SELATAN  
TAHUN 2022**

NO	KECAMATAN	PUSKESMAS	0-4 TAHUN		5-6 TAHUN		7-14 TAHUN		15-59 TAHUN		≥ 60 TAHUN		TOTAL		
			L	P	L	P	L	P	L	P	L	P	L	P	
1	2	3	4	5	6	7	8	9	10	11	12	13	14	15	
1	Ketapang	Sumur							3	5			3	5	
2		Ruguk							3	4			3	4	
3		Tridarmayoga							4	4			4	4	
4		Legundi		2	0				2	4			4	4	
5		Ketapang		1	1				2	3			3	4	
6		Bangun Rejo							3	4		1	3	5	
7		Karang Sari							2	3			2	3	
8		Sri Pendowo							2	4		1	2	5	
9		Sumbernadi							1	3			1	3	
10		Taman Sari							1	5			1	5	
11		Kemukus							1	3			1	3	
12		Lebung Nala							2	1			2	1	
13		Sidoasih				1		1	1	2	3			4	4
14		Pematang Pasir								1	4			1	4
15		Berunding								2	2			2	2
16		Sidoluhur								2	1			2	1
17		Wai Sidomukti								2	1			2	1
<b>TOTAL KAB/KOTA</b>			3	1	1	0	1	1	35	54	0	2	40	58	

=

TABEL 86

**CAKUPAN VAKSINASI COVID-19 DOSIS 1 DI PUSKESMAS RAWAT INAP KETAPANG  
KABUPATEN/KOTA LAMPUNG SELATAN  
TAHUN 2022**

NO	KECAMATAN	PUSKESMAS	USIA 6-11 TAHUN			USIA 12-17 TAHUN			USIA 18-59 TAHUN			USIA ≥ 60 TAHUN			CAKUPAN TOTAL		
			SASARAN	HASIL VAKSINASI	%	SASARAN	HASIL VAKSINASI	%	SASARAN	HASIL VAKSINASI	%	SASARAN	HASIL VAKSINASI	%	SASARAN	HASIL VAKSINASI	%
1	2	3	4	5	6	7	8	9	10	11	12	13	14	15	16	17	18
1	Ketapang	Puskesmas Rawat Inap Ketapang	5613	5454	97,1672902	5347	3967	74,1911352	25067	20412	81,4297682	3678	2732	74,2794997	39705	32565	82,01737816
<b>TOTAL KAB/KOTA</b>			5613	5454	97,1672902	5347	3967	74,1911352	25067	20412	81,4297682	3678	2732	74,2794997	39705	32565	82,01737816

Sumber : Program imunisasi Puskesmas Rawat Inap Ketapang Tahun 2022

TABEL 87

**CAKUPAN VAKSINASI COVID-19 DOSIS 2 DI PUSKESMAS RAWAT INAP KETAPANG  
KABUPATEN/KOTA LAMPUNG SELATAN  
TAHUN 2022**

NO	KECAMATAN	PUSKESMAS	USIA 6-11 TAHUN			USIA 12-17 TAHUN			USIA 18-59 TAHUN			USIA ≥ 60 TAHUN			CAKUPAN TOTAL		
			SASARAN	HASIL VAKSINASI	%	SASARAN	HASIL VAKSINASI	%	SASARAN	HASIL VAKSINASI	%	SASARAN	HASIL VAKSINASI	%	SASARAN	HASIL VAKSINASI	%
1	2	3	4	5	6	7	8	9	10	11	12	13	14	15	16	17	18
1	Ketapang	Puskesmas Rawat Inap Ketapang	5613	4828	86,0146089	5347	4274	79,9326725	25.067	19.210	76,6346192	3678	2412	65,5791191	39705	30724	77,38068253
<b>TOTAL KAB/KOTA</b>			5613	4828	86,0146089	5347	4274	79,9326725	25067	19210	76,6346192	3678	2412	65,5791191	39705	30724	77,38068253

Sumber : Program imunisasi Puskesmas Rawat Inap Ketapang Tahun 2022